



Kanwil Direktorat Jenderal Perbendaharaan
Provinsi Daerah Istimewa Yogyakarta

MENOREH

MONITORING TRANSFER KANGGO DAERAH

PANDUAN PENGGUNAAN



PENDAHULUAN

Apa itu menoreh?

Media informasi yang dapat menampilkan progress dari penyaluran Transfer Ke Daerah (TKD) antar Pemda di Provinsi Daerah Istimewa Yogyakarta.

Menoreh memfasilitasi monitoring penyaluran TKD dapat langsung menginformasikan terkait pagu dan realisasi penyaluran TKD, tanpa harus mengolah data yang didownload.

Syarat Spesifikasi Pengguna Menoreh

- **Personal Computer/Laptop**
- **Jaringan Internet**

Jam Penggunaan Layanan

Dapat diakses selama 24 jam



APLIKASI

Tentang Inovasi Menoreh

Memanfaatkan **lookers studio**. Mudah diakses karena berbentuk website dan tidak memerlukan user password

Cara Akses Inovasi MENOREH

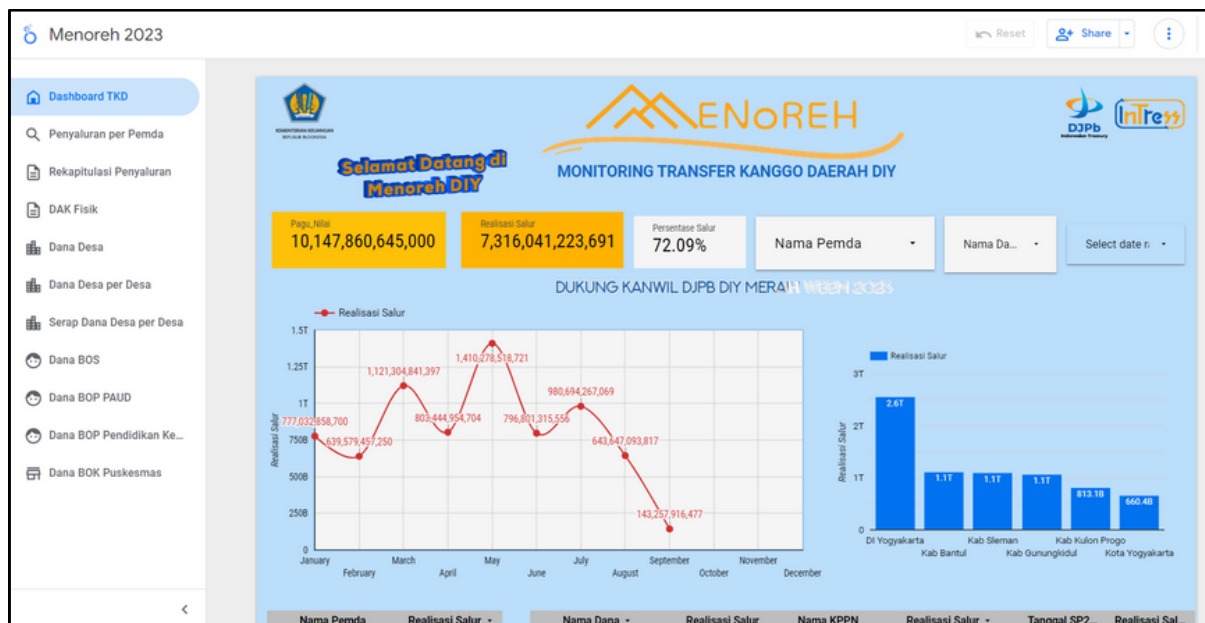
1 Buka link Menoreh

Untuk mengakses “Menoreh”, pengguna dapat mengakses link di bawah.

bit.ly/Menoreh_DIY

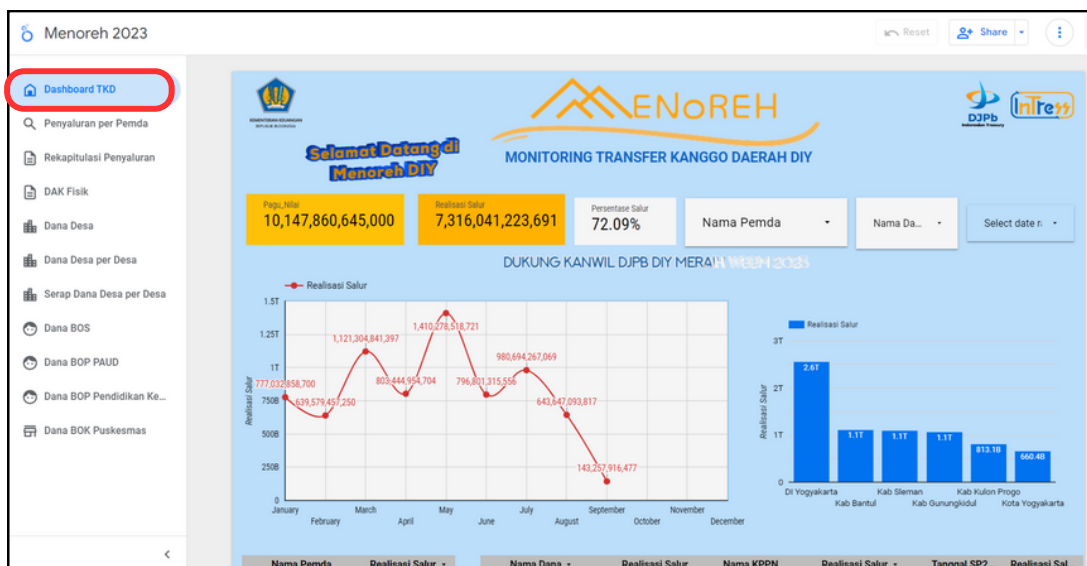
2 Tampilan Menoreh

Di bawah ini merupakan tampilan awal dari “Menoreh”. Terdapat 11 menu yang tersedia pada “Menoreh”.

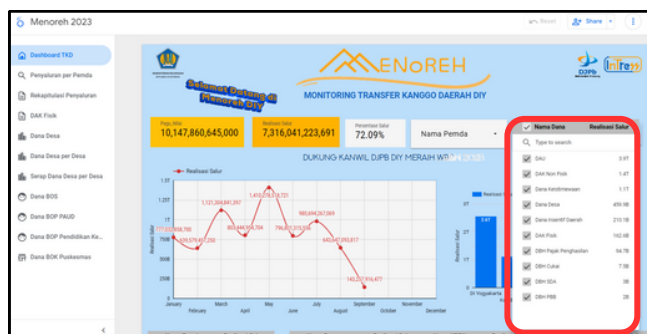


3 Tampilan Menu “Dashboard”

Pada menu dashboard, pengguna dapat melihat penyaluran TKD Pemda.



Pada menu dashboard, pengguna dapat melihat penyaluran TKD Pemda berdasarkan jenis dana.



Pada menu dashboard, pengguna dapat melihat penyaluran TKD Pemda berdasarkan tanggal.



Pengguna dapat mengunduh data dengan cara meng-klik tombol titik tiga di pojok kanan atas tabel, kemudian pilih “Export”



4 Tampilan Menu “Penyaluran per Pemda” pada Menoreh

Pengguna dapat melihat penyaluran TKD per Pemda dengan meng-klik menu “Penyaluran per Pemda”

Menoreh 2023

Reset Share

Dashboard TKD

Penyaluran per Pemda

Rekapitulasi Penyaluran

DAK Fisik

Dana Desa

Dana Desa per Desa

Serap Dana Desa per Desa

Dana BOS

Dana BOP PAUD

Dana BOP Pendidikan Ke...

Dana BOK Puskesmas

Penyaluran TKD PER JENIS PER PEMDA TAHUN 2023

Select date range

Nama Dna	Nama Akun	Di Yogyakarta	Kab Bantul	Kab Sleman	Kab Gunungkidul	Kab Ki...
DAU	Transfer Dana Alokasi Umum Tidak Ditentukan Penggunaannya	904,576,887,000	601,190,649,000	604,550,232,000	539,743,779,000	429,67...
	Transfer Dana Alokasi Umum Bidang Pendidikan	-	42,057,692,000	56,062,402,000	57,744,301,000	23,65...
	Transfer Dana Alokasi Umum Bidang Kesehatan	-	28,374,926,000	22,287,078,000	33,059,588,000	4,95...
	Transfer Dana Alokasi Umum Bidang Pekerjaan Umum	12,378,750,000	8,029,727,000	5,776,477,000	29,842,677,000	17,93...
	Transfer Dana Alokasi Umum Pendaan Kelurahan	-	-	-	-	20...
	Transfer Dana Alokasi Umum Penggajian Formasi PPPK	-	-	-	2,748,562,802	1,17...
	Total	916,955,637,000	679,652,994,000	688,676,189,000	663,138,907,802	477,63...
DAK Non Fisik	Dana Bantuan Operasional Sekolah	256,829,777,373	107,617,752,271	126,637,251,926	76,439,151,507	52,61...
	Dana Tunjangan Profesi Guru PNSD	127,646,832,000	78,678,774,000	86,600,595,000	97,128,895,000	60,62...
	Dana Bantuan Operasional Penyelenggaraan - Pendidikan Anak Usia Dini	-	23,986,111,164	24,306,111,000	17,538,630,000	11,05...
	Dana Bantuan Operasional Kesehatan	1,680,599,000	14,470,234,900	12,810,230,300	20,507,197,500	16,67...
	Dana Bantuan Operasional Kesehatan KB	-	3,627,023,000	4,387,668,000	6,785,506,000	5,38...
	Dana Bantuan Operasional Penyelenggaraan (BOP) Pendidikan Kesetaraan	-	4,322,385,974	3,907,620,000	1,579,980,000	46...
	Dana Tambahan Penghasilan Guru Pegawai Negeri Sipil	679,937,500	1,933,387,500	2,035,412,500	1,516,350,000	1,00...
	Dana Ketahanan Pangan dan Pertanian	-	990,912,500	562,725,000	939,300,000	1,03...
	Dana Peningkatan Kapasitas Koperasi dan Usaha Mikro Kecil	1,796,801,500	205,085,000	210,185,000	410,170,000	21...
	Dana Fasilitas Penanaman Modal	1,033,600,000	182,600,000	182,600,000	396,500,000	40...
	Dana Pelayanan Perlindungan Perempuan dan Anak	598,000,000	299,000,000	299,000,000	598,000,000	

Pengguna dapat melihat penyaluran TKD per Pemda berdasarkan tanggal.

Menoreh 2023

Reset Share

Dashboard TKD

Penyaluran per Pemda

Rekapitulasi Penyaluran

DAK Fisik

Dana Desa

Dana Desa per Desa

Serap Dana Desa per Desa

Dana BOS

Dana BOP PAUD

Dana BOP Pendidikan Ke...

Dana BOK Puskesmas

Penyaluran TKD PER JENIS PER PEMDA TAHUN 2023

Select date range

Start Date: September 2023

End Date: September 2023

Apply

Nama Dna	Nama Akun	Di Yogyakarta	Kab Bantul	Kab Sleman	Kab Gunungkidul	Kab Ki...
DAU	Transfer Dana Alokasi Umum Tidak Ditentukan Penggunaannya	904,576,887,000	601,190,649,000	604,550,232,000	539,743,779,000	429,67...
	Transfer Dana Alokasi Umum Bidang Pendidikan	-	42,057,692,000	56,062,402,000	57,744,301,000	23,65...
	Transfer Dana Alokasi Umum Bidang Kesehatan	-	28,374,926,000	22,287,078,000	33,059,588,000	4,95...
	Transfer Dana Alokasi Umum Bidang Pekerjaan Umum	12,378,750,000	8,029,727,000	5,776,477,000	29,842,677,000	17,93...
	Transfer Dana Alokasi Umum Pendaan Kelurahan	-	-	-	-	20...
	Transfer Dana Alokasi Umum Penggajian Formasi PPPK	-	-	-	2,748,562,802	1,17...
	Total	916,955,637,000	679,652,994,000	688,676,189,000	663,138,907,802	477,63...
DAK Non Fisik	Dana Bantuan Operasional Sekolah	256,829,777,373	107,617,752,271	126,637,251,926	76,439,151,507	52,61...
	Dana Tunjangan Profesi Guru PNSD	127,646,832,000	78,678,774,000	86,600,595,000	97,128,895,000	60,62...
	Dana Bantuan Operasional Penyelenggaraan - Pendidikan Anak Usia Dini	-	23,986,111,164	24,306,111,000	17,538,630,000	11,05...
	Dana Bantuan Operasional Kesehatan	1,680,599,000	14,470,234,900	12,810,230,300	20,507,197,500	16,67...
	Dana Bantuan Operasional Kesehatan KB	-	3,627,023,000	4,387,668,000	6,785,506,000	5,38...
	Dana Bantuan Operasional Penyelenggaraan (BOP) Pendidikan Kesetaraan	-	4,322,385,974	3,907,620,000	1,579,980,000	46...
	Dana Tambahan Penghasilan Guru Pegawai Negeri Sipil	679,937,500	1,933,387,500	2,035,412,500	1,516,350,000	1,00...
	Dana Ketahanan Pangan dan Pertanian	-	990,912,500	562,725,000	939,300,000	1,03...
	Dana Peningkatan Kapasitas Koperasi dan Usaha Mikro Kecil	1,796,801,500	205,085,000	210,185,000	410,170,000	21...
	Dana Fasilitas Penanaman Modal	1,033,600,000	182,600,000	182,600,000	396,500,000	40...
	Dana Pelayanan Perlindungan Perempuan dan Anak	598,000,000	299,000,000	299,000,000	598,000,000	

Pengguna dapat mengunduh data dengan cara meng-klik tombol titik tiga di pojok kanan atas tabel, kemudian pilih “Export”

Menoreh 2023

Reset Share

Dashboard TKD

Penyaluran per Pemda

Rekapitulasi Penyaluran

DAK Fisik

Dana Desa

Dana Desa per Desa

Serap Dana Desa per Desa

Dana BOS

Dana BOP PAUD

Dana BOP Pendidikan Ke...

Dana BOK Puskesmas

Penyaluran TKD PER JENIS PER PEMDA TAHUN 2023

Select date range

Start Date: September 2023

End Date: September 2023

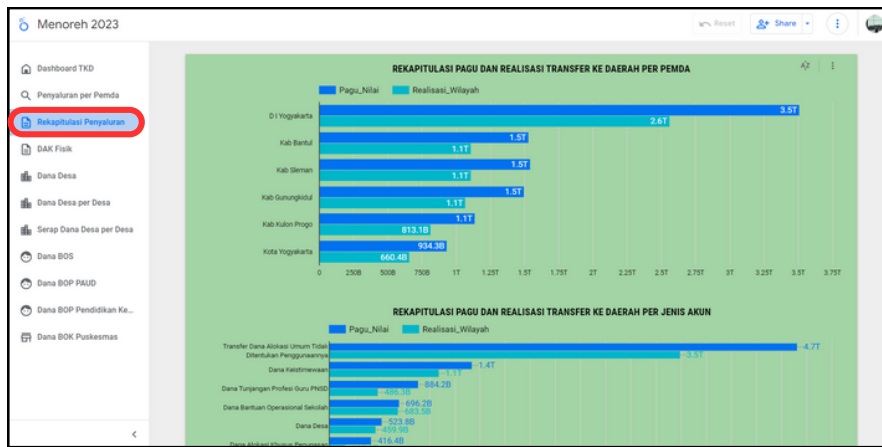
Apply

Export

Nama Dna	Nama Akun	Di Yogyakarta	Kab Bantul	Kab Sleman	Kab Gunungkidul	Kab Ki...
DAU	Transfer Dana Alokasi Umum Tidak Ditentukan Penggunaannya	904,576,887,000	601,190,649,000	604,550,232,000	539,743,779,000	429,67...
	Transfer Dana Alokasi Umum Bidang Pendidikan	-	42,057,692,000	56,062,402,000	57,744,301,000	23,65...
	Transfer Dana Alokasi Umum Bidang Kesehatan	-	28,374,926,000	22,287,078,000	33,059,588,000	4,95...
	Transfer Dana Alokasi Umum Bidang Pekerjaan Umum	12,378,750,000	8,029,727,000	5,776,477,000	29,842,677,000	17,93...
	Transfer Dana Alokasi Umum Pendaan Kelurahan	-	-	-	-	20...
	Transfer Dana Alokasi Umum Penggajian Formasi PPPK	-	-	-	2,748,562,802	1,17...
	Total	916,955,637,000	679,652,994,000	688,676,189,000	663,138,907,802	477,63...
DAK Non Fisik	Dana Bantuan Operasional Sekolah	256,829,777,373	107,617,752,271	126,637,251,926	76,439,151,507	52,61...
	Dana Tunjangan Profesi Guru PNSD	127,646,832,000	78,678,774,000	86,600,595,000	97,128,895,000	60,62...
	Dana Bantuan Operasional Penyelenggaraan - Pendidikan Anak Usia Dini	-	23,986,111,164	24,306,111,000	17,538,630,000	11,05...
	Dana Bantuan Operasional Kesehatan	1,680,599,000	14,470,234,900	12,810,230,300	20,507,197,500	16,67...
	Dana Bantuan Operasional Kesehatan KB	-	3,627,023,000	4,387,668,000	6,785,506,000	5,38...
	Dana Bantuan Operasional Penyelenggaraan (BOP) Pendidikan Kesetaraan	-	4,322,385,974	3,907,620,000	1,579,980,000	46...
	Dana Tambahan Penghasilan Guru Pegawai Negeri Sipil	679,937,500	1,933,387,500	2,035,412,500	1,516,350,000	1,00...
	Dana Ketahanan Pangan dan Pertanian	-	990,912,500	562,725,000	939,300,000	1,03...
	Dana Peningkatan Kapasitas Koperasi dan Usaha Mikro Kecil	1,796,801,500	205,085,000	210,185,000	410,170,000	21...
	Dana Fasilitas Penanaman Modal	1,033,600,000	182,600,000	182,600,000	396,500,000	40...
	Dana Pelayanan Perlindungan Perempuan dan Anak	598,000,000	299,000,000	299,000,000	598,000,000	

5 Tampilan Menu “Rekapitulasi Penyaluran” pada Menoreh

Pengguna dapat mengakses informasi rekapitulasi pagu dan realisasi TKD dengan meng-klik menu “Rekapitulasi Penyaluran”



Pengguna dapat mengunduh data dengan cara meng-klik tombol titik tiga di pojok kanan atas tabel, kemudian pilih “Export”

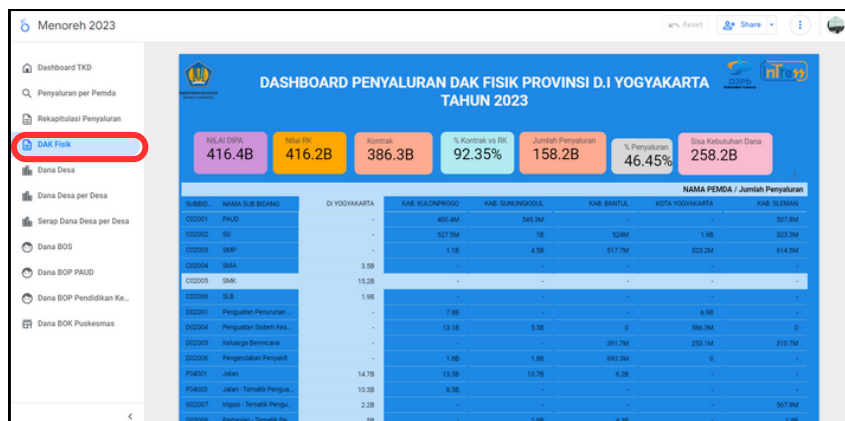


Penyaluran TKD


PEMDA	DAK Fisik	DAK Non Fisik	DAK Lainnya	DAK Lainnya	DAK Lainnya	DAK Lainnya	DAK Lainnya	DAK Lainnya	DAK Lainnya
D1 Yogyakarta	416.48	416.28	386.38	92.35%	158.28	46.45%	258.28		

6 Tampilan Menu “DAK Fisik” pada Menoreh

Pengguna dapat mengakses informasi penyaluran DAK Fisik dengan meng-klik menu “DAK Fisik”



Pengguna dapat mengunduh data dengan cara meng-klik tombol titik tiga di pojok kanan atas tabel, kemudian pilih “Export”



DASHBOARD PENYALURAN DAK FISIK PROVINSI D.I YOGYAKARTA TAHUN 2023

NILAI DAK Fisik: 416.48
 Realisasi: 416.28
 Kontrol: 386.38
 % Kontrol vs R: 92.35%
 Jumlah Penyaluran: 158.28
 % Penyaluran: 46.45%
 Sisa Kebutuhan Dana: 258.28

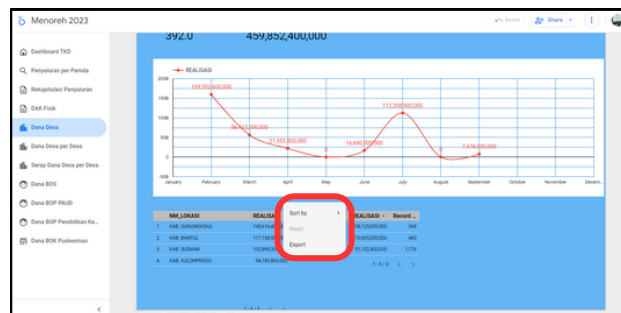
SUBSUD	NAMA SUB-BIDANG	DI YOGYAKARTA	KAB. KULONPROGO	KAB. GUNUNGKIDUL	KAB. BANTUL	KOTA YOGYAKARTA	KAB. SLEMAN
010001	PAUD	-	400.84	543.34	507.84	507.84	507.84
010002	SD	-	527.84	18	524	1.98	523.84
010003	SLBP	-	1.18	4.18	517.74	523.24	414.74
010004	SLB	1.18	-	-	-	-	-
010005	SLB	1.18	-	-	-	-	-
010006	Penyaluran Pendidikan	-	7.98	-	-	6.98	-
010007	Penyaluran Sistem Info	-	13.18	5.18	-	285.34	2
010008	Melampaui Bermanfaat	-	-	-	381.74	253.14	313.74
010009	Penyaluran Personel	-	1.98	1.98	383.34	-	-
010010	Jalan - Tematik Pengk.	14.78	13.18	10.78	5.28	-	-
010011	Jalan - Tematik Pengk.	10.38	8.38	-	-	-	-
010012	Jalan - Tematik Pengk.	2.28	-	-	-	-	387.84
010013	Perbaikan - Tematik Pk	18	2.98	4.18	-	-	2.98

7 Tampilan Menu “Penyaluran Dana Desa” pada Menoreh

Pengguna dapat mengakses informasi penyaluran Dana Desa dengan meng-klik menu “Dana Desa”



Pengguna dapat mengunduh data dengan cara meng-klik tombol titik tiga di pojok kanan atas tabel, kemudian pilih “Export”



8 Tampilan Menu “DAK Desa per Desa” pada Menoreh

Pengguna dapat mengakses informasi penyaluran DAK Desa per Desa dengan meng-klik menu “DAK Desa per Desa”



NM_LOKASI	KODE_DESA	NM_DESA	STATUS_DESA	PAGU	Realisasi B/L	Realisasi Non B/L	Realisasi
KAB. GUNUNGKIDUL	3403092003	Pacarejo	MANDIRI	2,697,326,000	202,500,000	2,420,500,000	2,622,500,000
	3403142007	Tegalrejo	MALU	2,383,243,000	199,800,000	1,430,000,000	1,629,800,000
	3403092002	Sernanu	MANDIRI	2,348,580,000	256,500,000	2,010,000,000	2,266,500,000
	3403092001	Beljarejo	MANDIRI	2,205,298,000	170,100,000	1,978,000,000	2,148,100,000
	3403102010	Sikorejo	MALU	2,095,228,000	156,600,000	1,242,000,000	1,398,600,000
	3403182001	Giripurno	MANDIRI	2,038,499,000	248,400,000	1,707,000,000	1,955,400,000
	3403092005	Dadepayu	MANDIRI	1,805,218,000	137,700,000	1,621,000,000	1,758,700,000
	3403072002	Sumberwungu	MALU	1,800,113,000	170,100,000	1,080,000,000	1,250,100,000
	3403142006	Ngelang	MANDIRI	1,702,446,000	226,800,000	1,400,000,000	1,626,800,000
	3403120001	Krembakaat	MALU	1,664,570,000	126,900,000	1,495,000,000	1,621,900,000
	3403072004	Tepus	MALU	1,652,138,000	162,000,000	992,000,000	1,154,000,000
	3403092006	Karangrejo	MALU	1,642,252,000	132,300,000	1,487,000,000	1,599,300,000
	3403102001	Umbulrejo	MANDIRI	1,583,394,000	251,100,000	1,249,000,000	1,500,100,000
	3403152007	Pilang	MALU	1,583,238,000	118,800,000	1,425,000,000	1,543,800,000
	3403152006	Monggil	MALU	1,582,259,000	195,000,000	1,403,000,000	1,598,000,000
	3403152005	Kangrijo	MALU	1,578,441,000	162,000,000	1,363,000,000	1,525,000,000
	3403082001	Ngeposari	MALU	1,559,620,000	124,200,000	936,000,000	1,060,200,000
	3403072005	Kagondorejo	MALU	1,439,261,000	135,000,000	924,000,000	1,059,000,000

Pengguna dapat mengunduh data dengan cara meng-klik tombol titik tiga di pojok kanan atas tabel, kemudian pilih “Export”



9 Tampilan Menu “Serap Dana Desa per Desa” pada Menoreh

Pengguna dapat mengakses informasi Penyerapan Dana Desa per Desa dengan meng-klik menu “Serap Dana Desa per Desa”

Menoreh 2023

Dashboard TKD
Penyaluran per Pemda
Rekapitulasi Penyaluran
DAK Fisik
Dana Desa
Dana Desa per Desa
Serap Dana Desa per Desa
Dana BOS
Dana BOP PAUD
Dana BOP Pendidikan Ke...
Dana BOK Puskesmas

PENYERAPAN DANA DESA PER DESA TAHUN 2023

NM_LOKASI: KAB. BANTUL NM_DESA: -

NM_LOKASI	KODE_DESA	NM_DESA	PAGU	Realisasi	% Salur	Penyerapan	% Penyerapan
KAB. BANTUL	3402012001	Poncosari	1,720,486,000	1,239,900,000	72.07%	537,040,500	43.31%
	3402012002	Trimurti	2,132,213,000	2,046,500,000	95.98%	1,232,344,585	60.22%
	3402022001	Gadingsari	1,511,490,000	1,473,400,000	97.48%	531,354,069	36.06%
	3402022002	Gadingharjo	1,312,212,000	1,278,900,000	97.46%	411,342,119	32.16%
	3402022003	Srigading	1,266,933,000	1,234,200,000	97.42%	438,084,000	35.5%
	3402022004	Murtigading	1,350,341,000	1,316,600,000	97.5%	409,207,181	31.08%
	3402032001	Tirtomulyo	1,424,698,000	1,389,000,000	97.49%	511,020,400	36.79%
	3402032002	Parangtritis	1,194,865,000	1,164,800,000	97.48%	501,662,915	43.07%
	3402032003	Donotirto	1,003,193,000	974,400,000	97.13%	413,037,850	42.39%
	3402032004	Tirtosari	1,111,602,000	1,083,700,000	97.49%	463,740,525	42.79%
	3402032005	Tirtoharjo	1,269,318,000	1,237,200,000	97.47%	514,817,346	41.61%
	3402042001	Seloharjo	1,999,817,000	1,949,200,000	97.47%	1,278,766,500	65.6%
	3402042002	Panjangrejo	1,531,301,000	1,034,100,000	67.53%	424,755,750	41.07%
	3402042003	Srihardono	1,489,326,000	1,451,400,000	97.45%	746,734,698	51.45%
	3402052001	Sidomulyo	1,531,166,000	1,490,500,000	97.34%	536,369,940	35.99%
	3402052002	Mulyodadi	1,645,016,000	1,602,900,000	97.44%	678,562,150	42.33%
	3402052003	Sumbemulyo	1,548,224,000	1,508,800,000	97.45%	694,968,162	46.06%
	3402062001	Caturharjo	1,996,879,000	1,947,200,000	97.51%	872,024,775	44.78%

Pengguna dapat melihat informasi penyerapan dana desa per desa berdasarkan nama lokasi.

Menoreh 2023

Dashboard TKD
Penyaluran per Pemda
Rekapitulasi Penyaluran
DAK Fisik
Dana Desa
Dana Desa per Desa
Serap Dana Desa per Desa
Dana BOS
Dana BOP PAUD
Dana BOP Pendidikan Ke...
Dana BOK Puskesmas

PENYERAPAN DANA DESA PER DESA TAHUN 2023

NM_LOKASI: KAB. BANTUL NM_DESA: -

Record Count: 148

NM_LOKASI	KODE_DESA	NM_DESA	PAGU	Realisasi	% Salur	Penyerapan	% Penyerapan
KAB. BANTUL	3402012001	Poncosari	1,720,486,000	1,239,900,000	72.07%	537,040,500	43.31%
	3402012002	Trimurti	2,132,213,000	2,046,500,000	95.98%	1,232,344,585	60.22%
	3402022001	Gadingsari	1,511,490,000	1,473,400,000	97.48%	531,354,069	36.06%
	3402022002	Gadingharjo	1,312,212,000	1,278,900,000	97.46%	411,342,119	32.16%
	3402022003	Srigading	1,266,933,000	1,234,200,000	97.42%	438,084,000	35.5%
	3402022004	Murtigading	1,350,341,000	1,316,600,000	97.5%	409,207,181	31.08%
	3402032001	Tirtomulyo	1,424,698,000	1,389,000,000	97.49%	511,020,400	36.79%
	3402032002	Parangtritis	1,194,865,000	1,164,800,000	97.48%	501,662,915	43.07%
	3402032003	Donotirto	1,003,193,000	974,400,000	97.13%	413,037,850	42.39%
	3402032004	Tirtosari	1,111,602,000	1,083,700,000	97.49%	463,740,525	42.79%
	3402032005	Tirtoharjo	1,269,318,000	1,237,200,000	97.47%	514,817,346	41.61%
	3402042001	Seloharjo	1,999,817,000	1,949,200,000	97.47%	1,278,766,500	65.6%
	3402042002	Panjangrejo	1,531,301,000	1,034,100,000	67.53%	424,755,750	41.07%
	3402042003	Srihardono	1,489,326,000	1,451,400,000	97.45%	746,734,698	51.45%
	3402052001	Sidomulyo	1,531,166,000	1,490,500,000	97.34%	536,369,940	35.99%
	3402052002	Mulyodadi	1,645,016,000	1,602,900,000	97.44%	678,562,150	42.33%
	3402052003	Sumbemulyo	1,548,224,000	1,508,800,000	97.45%	694,968,162	46.06%
	3402062001	Caturharjo	1,996,879,000	1,947,200,000	97.51%	872,024,775	44.78%

Pengguna dapat melihat informasi penyerapan dana desa per desa berdasarkan nama desa.

Menoreh 2023

Dashboard TKD
Penyaluran per Pemda
Rekapitulasi Penyaluran
DAK Fisik
Dana Desa
Dana Desa per Desa
Serap Dana Desa per Desa
Dana BOS
Dana BOP PAUD
Dana BOP Pendidikan Ke...
Dana BOK Puskesmas

PENYERAPAN DANA DESA PER DESA TAHUN 2023

NM_LOKASI: KAB. BANTUL NM_DESA: -

Type to search: 148

NM_LOKASI	KODE_DESA	NM_DESA	PAGU	Realisasi	% Salur	Penyerapan	% Penyerapan
KAB. BANTUL	3402012001	Poncosari	1,720,486,000	1,239,900,000	72.07%	537,040,500	43.31%
	3402012002	Trimurti	2,132,213,000	2,046,500,000	95.98%	1,232,344,585	60.22%
	3402022001	Gadingsari	1,511,490,000	1,473,400,000	97.48%	531,354,069	36.06%
	3402022002	Gadingharjo	1,312,212,000	1,278,900,000	97.46%	411,342,119	32.16%
	3402022003	Srigading	1,266,933,000	1,234,200,000	97.42%	438,084,000	35.5%
	3402022004	Murtigading	1,350,341,000	1,316,600,000	97.5%	409,207,181	31.08%
	3402032001	Tirtomulyo	1,424,698,000	1,389,000,000	97.49%	511,020,400	36.79%
	3402032002	Parangtritis	1,194,865,000	1,164,800,000	97.48%	501,662,915	43.07%
	3402032003	Donotirto	1,003,193,000	974,400,000	97.13%	413,037,850	42.39%
	3402032004	Tirtosari	1,111,602,000	1,083,700,000	97.49%	463,740,525	42.79%
	3402032005	Tirtoharjo	1,269,318,000	1,237,200,000	97.47%	514,817,346	41.61%
	3402042001	Seloharjo	1,999,817,000	1,949,200,000	97.47%	1,278,766,500	65.6%
	3402042002	Panjangrejo	1,531,301,000	1,034,100,000	67.53%	424,755,750	41.07%
	3402042003	Srihardono	1,489,326,000	1,451,400,000	97.45%	746,734,698	51.45%
	3402052001	Sidomulyo	1,531,166,000	1,490,500,000	97.34%	536,369,940	35.99%
	3402052002	Mulyodadi	1,645,016,000	1,602,900,000	97.44%	678,562,150	42.33%
	3402052003	Sumbemulyo	1,548,224,000	1,508,800,000	97.45%	694,968,162	46.06%
	3402062001	Caturharjo	1,996,879,000	1,947,200,000	97.51%	872,024,775	44.78%

Pengguna dapat mengunduh data dengan cara meng-klik tombol titik tiga di pojok kanan atas tabel, kemudian pilih “Export”

Menoreh 2023

Dashboard TKD
Penyaluran per Pemda
Rekapitulasi Penyaluran
DAK Fisik
Dana Desa
Dana Desa per Desa
Serap Dana Desa per Desa
Dana BOS
Dana BOP PAUD
Dana BOP Pendidikan Ke...
Dana BOK Puskesmas

PENYERAPAN DANA DESA PER DESA TAHUN 2023

NM_LOKASI: KAB. BANTUL NM_DESA: -

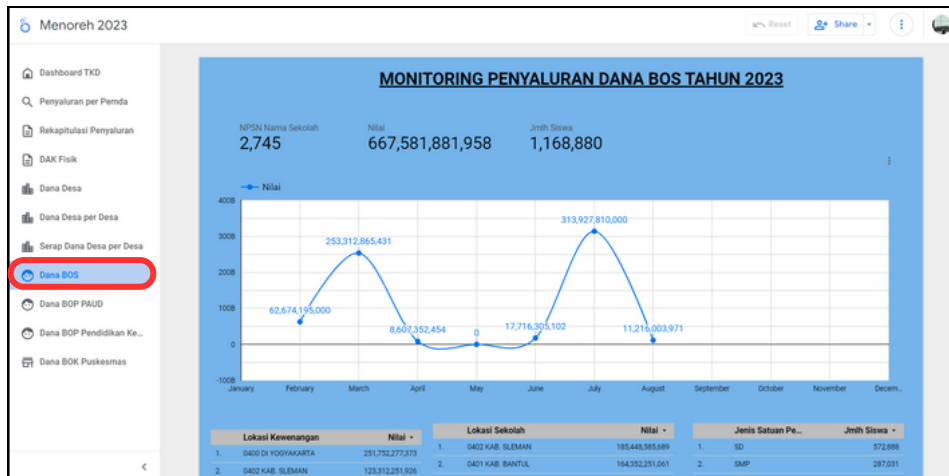
Type to search: 148

NM_LOKASI	KODE_DESA	NM_DESA	PAGU	Realisasi	% Salur	Penyerapan	% Penyerapan
KAB. BANTUL	3402012001	Poncosari	1,720,486,000	1,239,900,000	72.07%	537,040,500	43.31%
	3402012002	Trimurti	2,132,213,000	2,046,500,000	95.98%	1,232,344,585	60.22%
	3402022001	Gadingsari	1,511,490,000	1,473,400,000	97.48%	531,354,069	36.06%
	3402022002	Gadingharjo	1,312,212,000	1,278,900,000	97.46%	411,342,119	32.16%
	3402022003	Srigading	1,266,933,000	1,234,200,000	97.42%	438,084,000	35.5%
	3402022004	Murtigading	1,350,341,000	1,316,600,000	97.5%	409,207,181	31.08%
	3402032001	Tirtomulyo	1,424,698,000	1,389,000,000	97.49%	511,020,400	36.79%
	3402032002	Parangtritis	1,194,865,000	1,164,800,000	97.48%	501,662,915	43.07%
	3402032003	Donotirto	1,003,193,000	974,400,000	97.13%	413,037,850	42.39%
	3402032004	Tirtosari	1,111,602,000	1,083,700,000	97.49%	463,740,525	42.79%
	3402032005	Tirtoharjo	1,269,318,000	1,237,200,000	97.47%	514,817,346	41.61%
	3402042001	Seloharjo	1,999,817,000	1,949,200,000	97.47%	1,278,766,500	65.6%
	3402042002	Panjangrejo	1,531,301,000	1,034,100,000	67.53%	424,755,750	41.07%
	3402042003	Srihardono	1,489,326,000	1,451,400,000	97.45%	746,734,698	51.45%
	3402052001	Sidomulyo	1,531,166,000	1,490,500,000	97.34%	536,369,940	35.99%
	3402052002	Mulyodadi	1,645,016,000	1,602,900,000	97.44%	678,562,150	42.33%
	3402052003	Sumbemulyo	1,548,224,000	1,508,800,000	97.45%	694,968,162	46.06%
	3402062001	Caturharjo	1,996,879,000	1,947,200,000	97.51%	872,024,775	44.78%

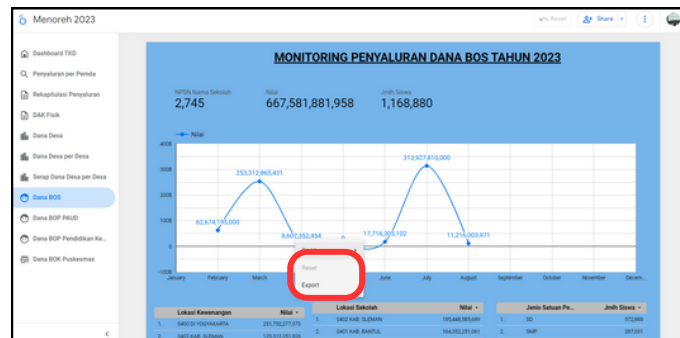
Export

10 Tampilan Menu “Dana BOS” pada Menoreh

Pengguna dapat mengakses informasi Penyaluran Dana BOS dengan meng-klik menu “Dana BOS”

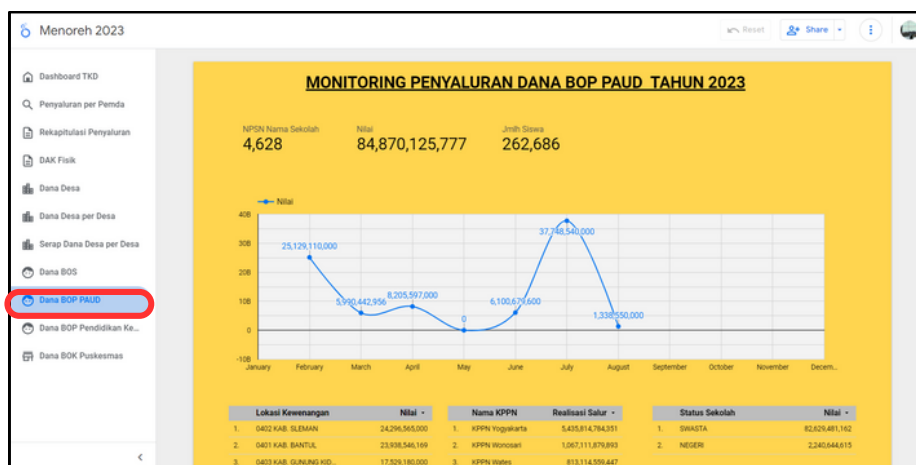


Pengguna dapat mengunduh data dengan cara meng-klik tombol titik tiga di pojok kanan atas tabel, kemudian pilih “Export”

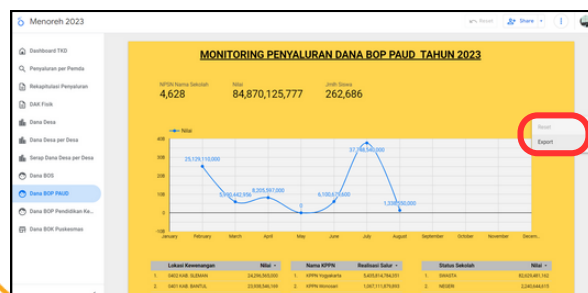


11 Tampilan Menu “Dana BOP PAUD” pada Menoreh

Pengguna dapat mengakses informasi Penyaluran Dana BOP PAUD dengan meng-klik menu “Dana BOP PAUD”



Pengguna dapat mengunduh data dengan cara meng-klik tombol titik tiga di pojok kanan atas tabel, kemudian pilih “Export”



12 Tampilan Menu “Dana BOP Pendidikan Kesetaraan” pada Menoreh

Pengguna dapat mengakses informasi Penyaluran Dana BOP Pendidikan Kesetaraan dengan meng-klik menu “Dana BOP Pendidikan Kesetaraan”

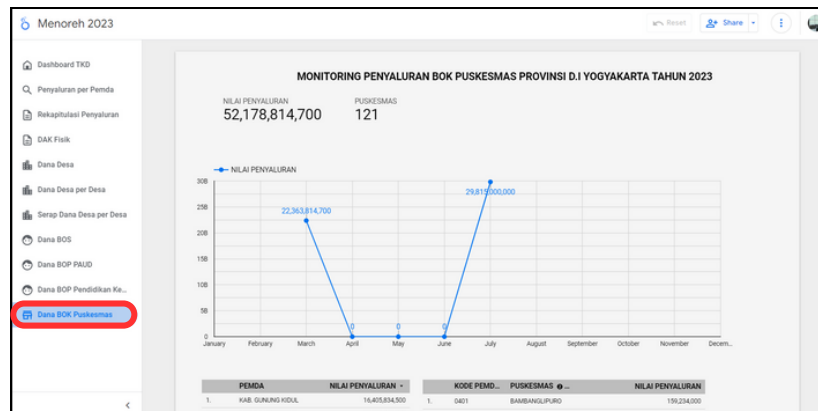


Pengguna dapat mengunduh data dengan cara meng-klik tombol titik tiga di pojok kanan atas tabel, kemudian pilih “Export”




13 Tampilan Menu “Dana BOK Puskesmas” pada Menoreh

Pengguna dapat mengakses informasi Penyaluran Dana BOK Puskesmas dengan meng-klik menu “Dana BOK Puskesmas”



Pengguna dapat mengunduh data dengan cara meng-klik tombol titik tiga di pojok kanan atas tabel, kemudian pilih “Export”



TERIMA KASIH



djpbyogyakarta



Kanwil DJPb D. I. Yogyakarta



djp.kemenkeu.go.id/kanwil/diy

