

Kanwil Direktorat Jenderal Perbendaharaan
Provinsi Daerah Istimewa Yogyakarta

PANDUAN PENGGUNAAN

MANDALA

**Mapping Data dan Konsolidasi
Laporan Keuangan Pemda**



PENDAHULUAN

MANDALA

MANDALA (Mapping Data dan Konsolidasi Laporan Keuangan Pemda) merupakan pengembangan inovasi yang bertujuan untuk simplifikasi proses konsolidasi Laporan Keuangan Pemerintah Daerah (LKPD) pada Bidang PAPK Kanwil DJPb DIY sehingga proses input data LKPD ke Kertas Kerja Konsolidasi lebih efektif dan efisien.

Syarat Spesifikasi Pengguna Mandala

- Personal Computer/Laptop
- Aplikasi Microsoft Excel
- File dokumen Mandala, LKPD, dan Kertas Kerja Konsolidasi

Jam Penggunaan Layanan

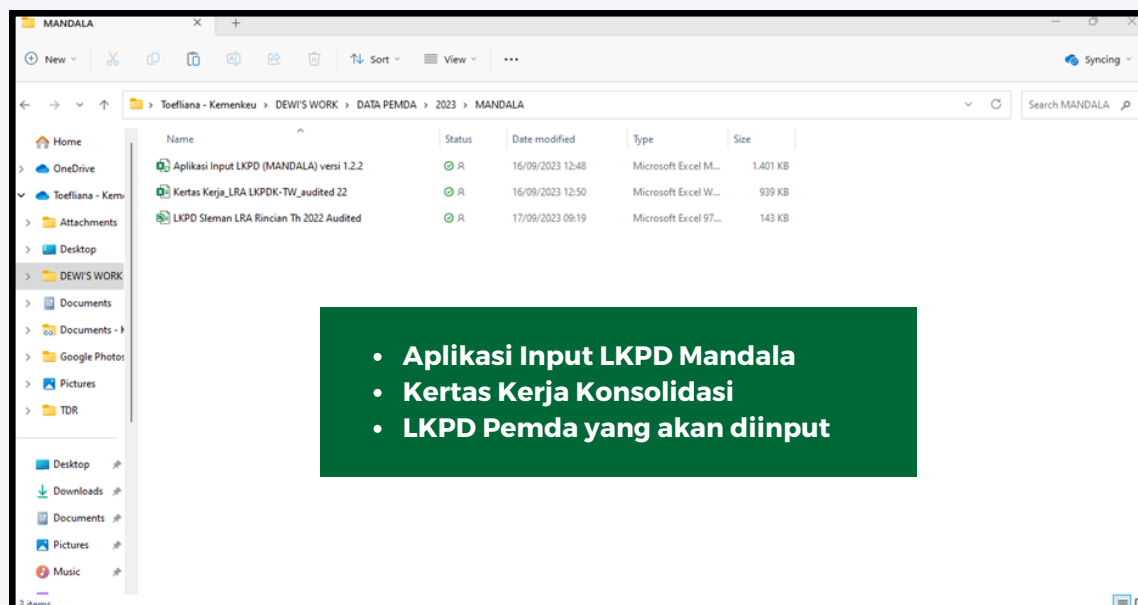
Dapat diakses selama 24 jam



PANDUAN PENGGUNAAN

1 Siapkan 3 file yang diperlukan

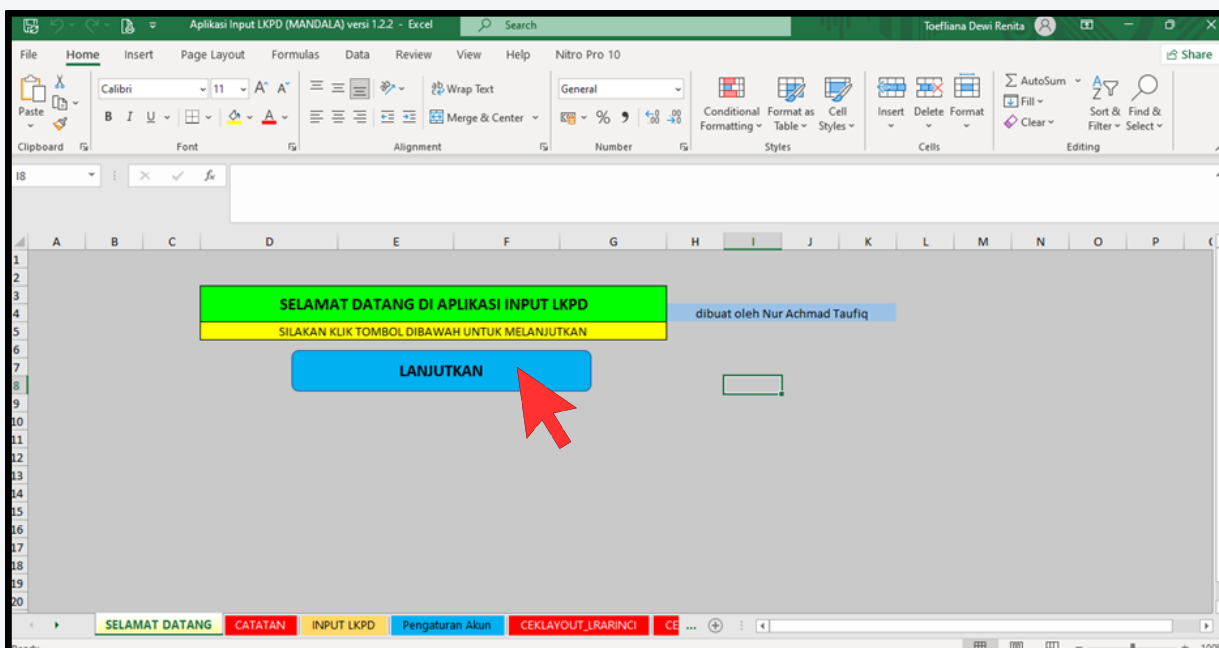
Pengguna harus memiliki file yang diperlukan antara lain:



File LKPD Pemda harus dalam bentuk Microsoft Excel, apabila berbentuk pdf maka harus diconvert dulu menjadi Microsoft Excel.

2 Klik “LANJUTKAN” pada sheet “Selamat Datang”

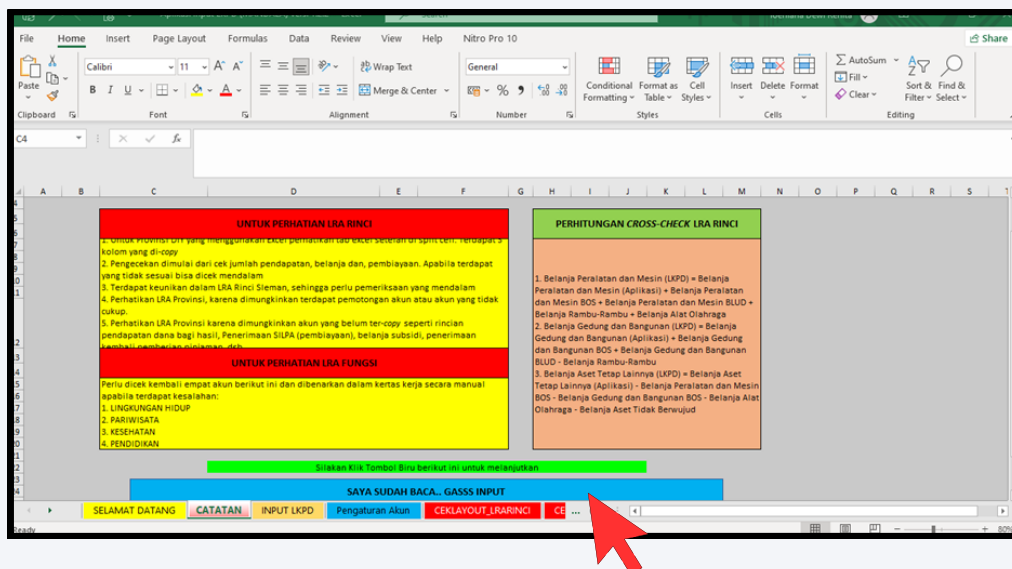
Pengguna akan masuk ke sheet “Selamat Datang”, selanjutnya pengguna meng-klik tombol “LANJUTKAN”



3

Baca petunjuk sebelum melakukan input data

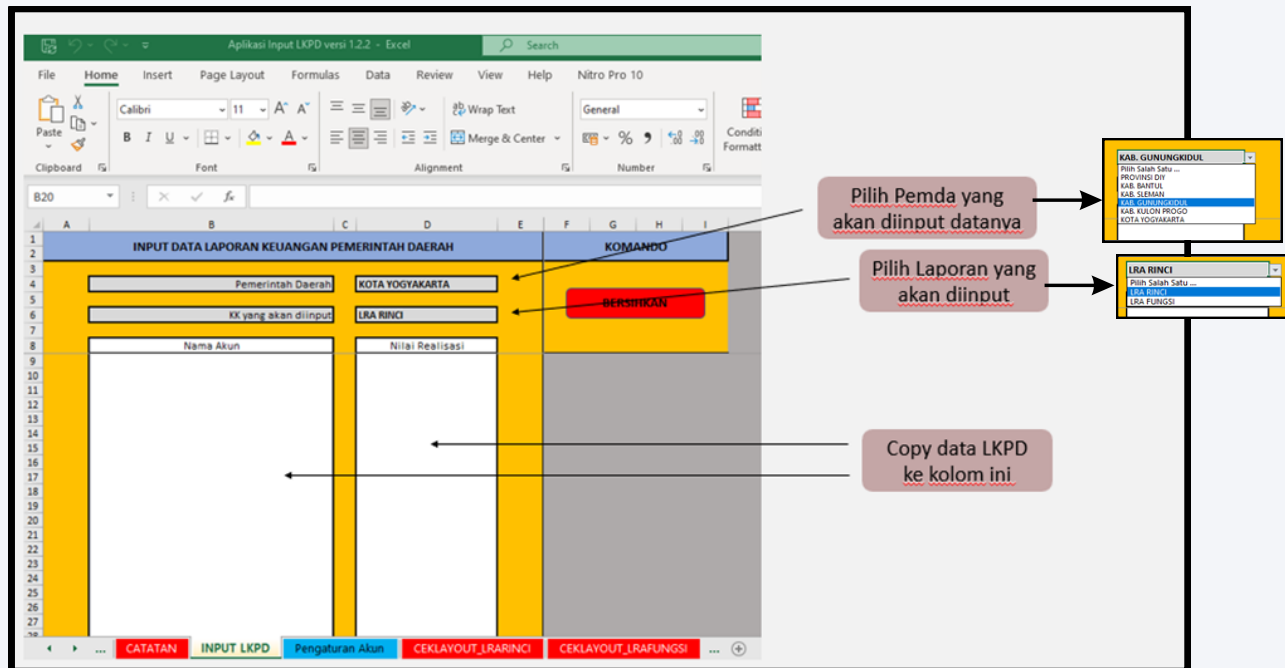
Pengguna akan diarahkan menuju ke sheet “CATATAN”, pada sheet ini akan ditampilkan petunjuk cara penggunaan MANDALA. Apabila pengguna telah memahami petunjuk yang ditampilkan, maka klik tombol “SAYA SUDAH BACA... GAS INPUT” untuk menuju ke proses input data.



4

Masuk ke sheet “INPUT LKPD”

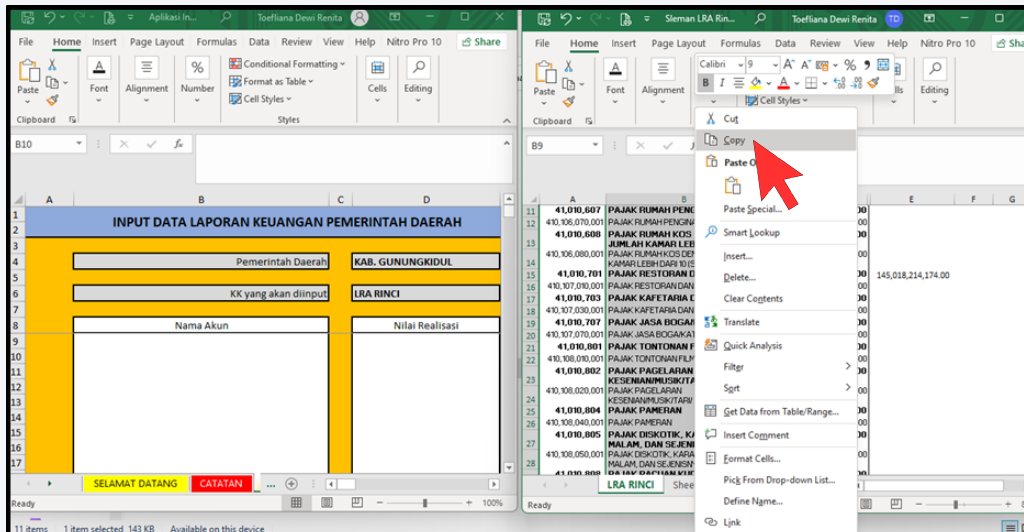
Pengguna akan masuk ke sheet “INPUT LKPD”. Pada halaman ini, pengguna diminta untuk mengisi informasi seperti yang ditampilkan di bawah ini.



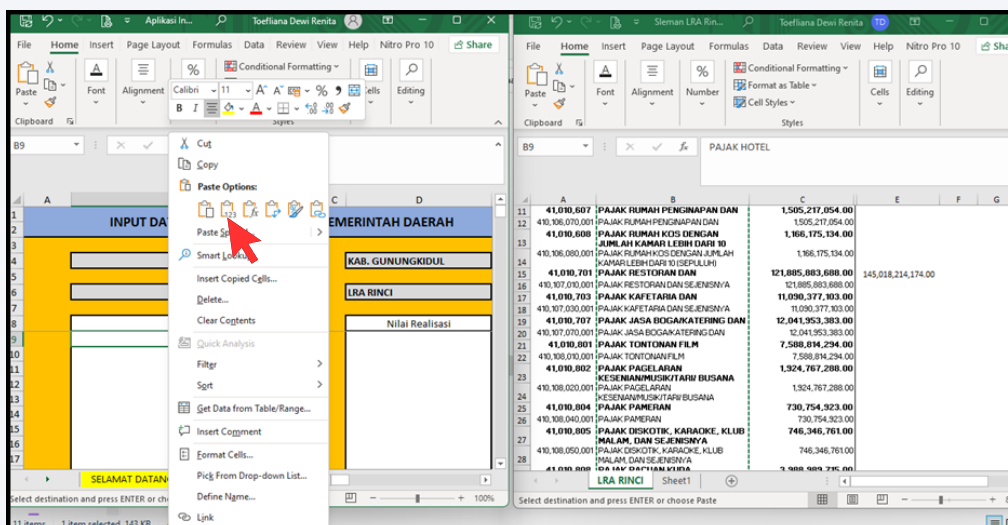
5

Copy data dari file LKPD Pemda ke MANDALA (1)

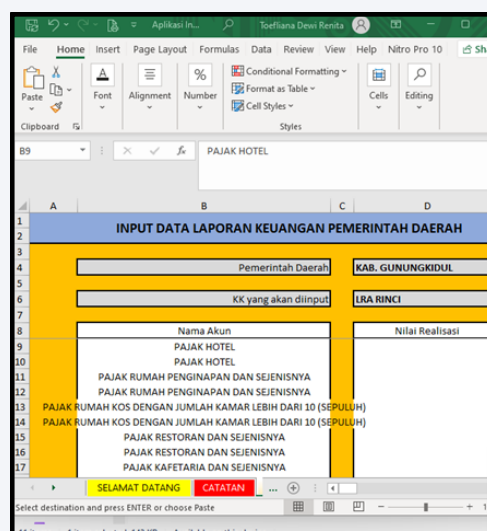
Pengguna membuka file LKPD Pemda yang akan dikonsolidasi, **“Copy”** data yang berada pada kolom **“Nama Akun”**



Setelah pengguna meng-copy data dari LKPD, selanjutnya pengguna melakukan **“Paste Values”** data tersebut kepada MANDALA pada kolom **“Nama Akun”**



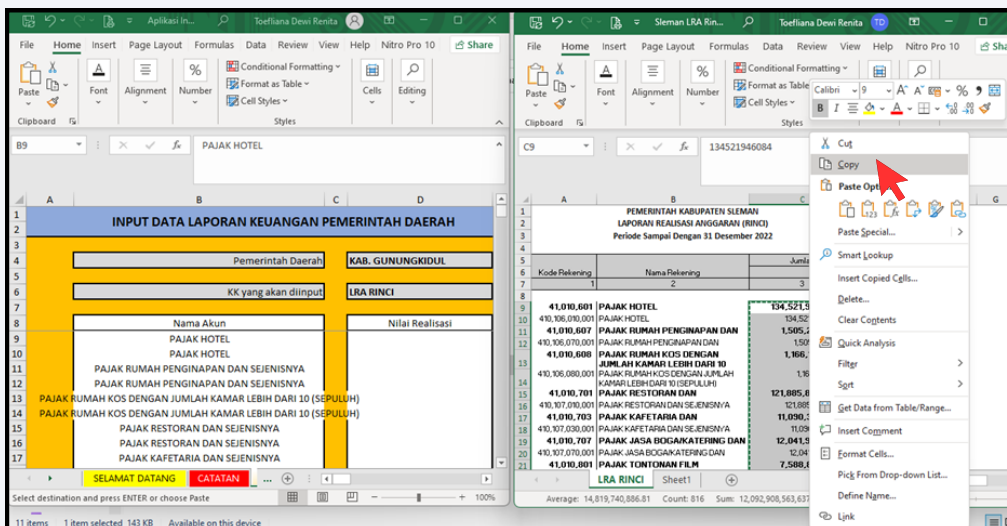
Di samping ini merupakan tampilan MANDALA setelah data **“Nama Akun”** berhasil dicopy.



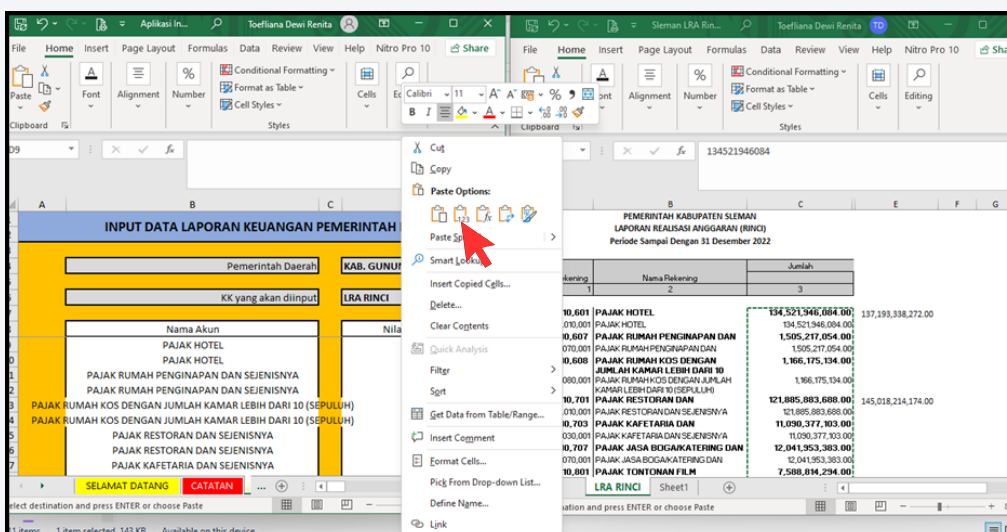
6

Copy data dari file LKPD Pemda ke MANDALA (2)

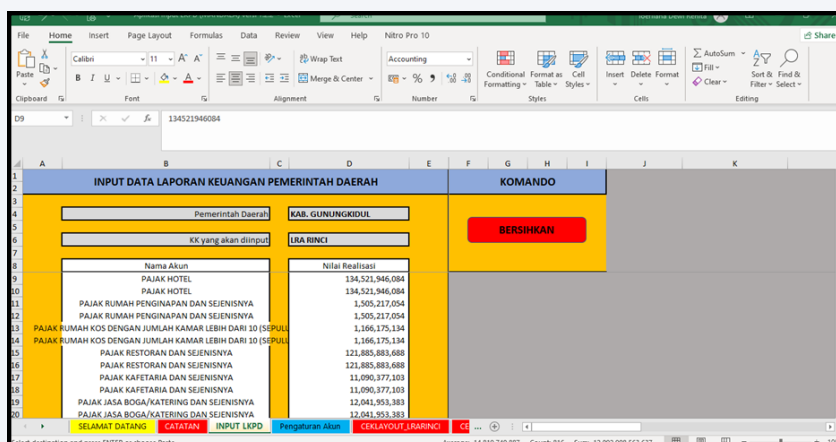
Pengguna membuka file LKPD Pemda yang akan dikonsolidasi, **“Copy”** data yang berada pada kolom **“Nilai Realisasi”**



Setelah pengguna meng-copy data dari LKPD, selanjutnya pengguna melakukan **“Paste Values”** data tersebut kepada **MANDALA** pada kolom **“Nilai Realisasi”**



Di bawah ini merupakan tampilan **MANDALA** setelah data **“Nilai Realisasi”** berhasil dicopy.



7 Copy data dari MANDALA ke Kertas Kerja Konsolidasi

Data yang telah diinput di sheet “input LKPD”, secara otomatis akan muncul di sheet “KK LRA Rinci”

Aplikasi Input KPMD (MANDALA) versi 1.2.2 - Excel

File Home Insert Page Layout Formulas Data Review View Help Nitro Pro 10

Calibri 11 A⁺ A⁻

B I U Wrap Text

Accounting

%

Clipboard Font Alignment Number

Conditional Formatting Tables Cell Styles

Insert Delete Format Cells

AutoSum Fill Clear Sort & Find Filter Select Editing

G45 =IFERROR(ROUND((IF(NITRO KPMD<=54="KAB. BANTUL";IF(NITRO KPMD<=56="LRA RINCI";VLOOKUP(\$E4;\$Dapur Rumus LRA Rinci"!\$F:\$G;2,0);"")),"0,0

	A	F	G	H	I	J	K	L	M
3	2 Jika terdapat kode wilayah yang tidak ada pada Daftar Kode Wilayah, isi secara manual ke kolom selanjutnya (Kolom AQ)								
12	Jumlah Pendapatan Daerah	-	-	2,934,588,844,566	-	-	-	2,934,588,844,566	
13	Jumlah Belanja dan Transfer Daerah	-	-	2,932,033,364,037	-	-	-	2,932,033,364,037	
14	Surplus/Defisit	-	-	2,555,480,529	-	-	-	2,555,480,529	
15	Jumlah Pembiayaan	-	-	-	-	-	-	-	
16	SILPA	-	-	2,555,480,529	-	-	-	2,555,480,529	
17	RINCIAN ANGIKA PER KABUPATEN								
18	Nama Akun	Provinsi DIY	Kab. Bantul	Kab. Sleman	Kab. Gunungkidul	Kab. Kulon Progo	Kota Yogyakarta	Total	
20	A Pendapatan Pemerintah Daerah								
21	1 Pendapatan Asli Daerah	-	-	-	-	-	-	-	
22	1 Pendapatan Pajak Daerah	-	-	-	-	-	-	-	
23	Pajak Kendaraan Bermotor (PKB)	-	-	-	-	-	-	-	
24	Bay Balik Nama Kendaraan Bermotor (BBNKB)	-	-	-	-	-	-	-	
25	Pajak Bahan Bakar Kendaraan Bermotor	-	-	-	-	-	-	-	
26	Pajak Air Permukaan	-	-	-	-	-	-	-	
27	Pajak Rokok	-	-	-	-	-	-	-	
28	Pajak Hotel	-	-	137.193.338.272,00	-	-	-	137.193.338.272	
29	Pajak Restoran	-	-	145.018.214.174,00	-	-	-	145.018.214.174	
30	Pajak Hiburan	-	-	16.838.739.022,00	-	-	-	16.838.739.022	
31	Pajak Reklame	-	-	10.591.446.789,00	-	-	-	10.591.446.789	

INPUT KPMD Penghasilan Akun KK LRA RINCI KK LRA RINCI Sheet1

Data di KK LRA Rinci dicopy ke Kertas Kerja Konsolidasi dengan klik tombol COPY

The screenshot displays a Microsoft Excel application window. The title bar reads "Aplikasi Input LKPD (MANDALA) versi 1.2.2 - Excel". The menu bar includes File, Home, Insert, Page Layout, Formulas, Data, Review, View, and Help. The ribbon is set to the "Formulas" tab, showing options like Accounting, Number, Conditional Formatting, Format as Table, Cell Styles, Insert, Delete, and Format. The formula bar shows the formula for cell G45: `=IFERROR(ROUND(IF('INPUT LKPD'!D4='KAB. BANTUL';IF('INPUT LKPD'!D6='LRA RINCI';VLOOKUP($E45;Dapur Rumus LRA Rinci!$F:$G;2,0);-1);0,0)`. The spreadsheet data is as follows:

	A	F	G	H	I	J	K	L
2	Jika tidak terdapat kode wilayah yang tidak ada pada Daftar Kode Wilayah, isi secara manual ke kolom selanjutnya (Kolom AQ)							
3	Jumlah Pendapatan Daerah		2,934,588,844,566					2,934,588,844,566
12	Jumlah Belanja dan Transfer Daerah		2,932,033,364,037					2,932,033,364,037
13	Surplus/Defisit		2,555,480,529					2,555,480,529
14	Jumlah Pembayaran		2,555,480,529					2,555,480,529
15	SILPA		2,555,480,529					2,555,480,529
3	Jumlah Pemberian Pinjaman Daerah							
5	Pengeluaran Investasi Non Permanen Lainnya							
6	Pembentukan Investasi dalam Proyek Pembaruan							
7	Pembentukan Dana Bergilir							
8	Pembentukan Deposito Jangka Panjang							
9	Pembentukan Investasi Non Permanen Lainnya							
10	Jumlah Pengeluaran Investasi Non Permanen Lainnya							
11	6 Pembayaran Polkok Pinjaman Luar Negeri							
12	7 Pembayaran Utang Jangka Panjang Lainnya							
13	8 Pembayaran Kegiatan Lanjutan							
14	9 Pengeluaran Perhitungan Pihak Ketiga							
15								
16								
17	Verifikasi Cek							
18	Total Penanaman							

At the bottom of the spreadsheet, there are five "COPY" buttons. A red arrow points to the third "COPY" button. The status bar at the bottom shows the active sheet is "Sheet1" and the active cell is "INPUT LKPD".

Selanjutnya pengguna melakukan "paste values" data tersebut pada **Kertas Kerja Konsolidasi** pada sheet "**LRA_Input Data LKPD**". Data dicopy pada kolom Pemda yang sesuai.

8

Ulangi step nomor 5,6, dan 7 pada data LKPD Pemda lain

Pengguna melakukan reset data yang telah diinput sebelumnya dengan meng-klik tombol **"BERSIHKAN"**

The screenshot shows the 'INPUT DATA LAPORAN KEUANGAN PEMERINTAH DAERAH' form. The 'KOMANDO' section contains a red button labeled 'BERSIHKAN' with a red arrow pointing to it. The form includes fields for 'Pemerintah Daerah' (KAB. GUNUNGKIDUL) and 'KK yang akan diinput' (LRA RINCI). Below these are various input fields for different types of revenue and expenses, such as 'PAJAK HOTEL', 'PAJAK RUMAH PENGINAPAN', 'PAJAK RESTORAN', 'PAJAK KAFETERIA', and 'PAJAK JASA BOGA/KATERING'. The bottom of the form has tabs for 'SELAMAT DATANG', 'CATATAN', 'INPUT LKPD', 'Pengaturan Akun', and 'CEK LAYOUT LRA RINCI'.

Selanjutnya lakukan step yang sama pada Pemda lain dan data yang akan diinput.

9

Tampilan ketika semua data Pemda telah dikonsolidasi

Apabila pengguna telah selesai menginput data Pemda dari **MANDALA** ke **KK Konsolidasi**, di bawah ini merupakan tampilan **Kertas Kerja Konsolidasi**.

The screenshot shows a consolidated LKPD table with columns for various revenue and expense categories. The table is organized into sections for 'RINCIAN ANGKA PER KABUPATEN' and 'PROVINSI DIY'. The data is presented in a grid format with rows for different types of revenue and expenses, such as 'Pendapatan Asli Daerah', 'Pendapatan Transfer Daerah', 'Surplus/Defisit', and 'Jumlah Belanja dan Transfer Daerah'. The table includes various sub-categories and numerical values for each category. The bottom of the table has tabs for 'LRA_INPUT Data LKPD', 'LRA_KONSOLIDASI LKPD', 'LRA per FUNGSI_INPUT Data LKPD', 'LRA LKPD web ADI', 'LRA LKPD penurunan web ADI', and 'ELIMINASI LKPD'.

Seluruh data yang sudah dikonsolidasi siap diunggah ke **"SIKRI"**

TERIMA KASIH



djpbyogyakarta



Kanwil DJPb D. I. Yogyakarta



djp.kemenkeu.go.id/kanwil/diy

