

2. Kaedah Penulisan Khat Diwani

i. Kaedah Umum Khat Diwani

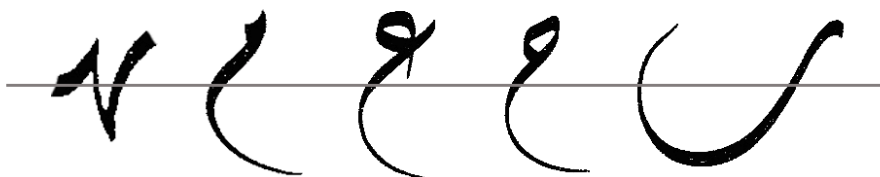
- a. Ciri-ciri Khat Diwani ialah ditulis di atas garisan kecuali beberapa huruf iaitu huruf Jim, Ha, Kha, Ain, Ghain, ha di tengah, badan kaf dan Lam yang di tarik panjang. Manakala huruf ba di tarik panjang yang turun di bawah garisan tidak di galakkan.
- b. Khat Diwani juga ditulis secara melengkung huruf-hurufnya.



c. Bentuk titik

1. Satu titik 
2. Dua titik 
3. Tiga titik 

d. Huruf-huruf Khat Diwani yang ditulis di bawah garisan;



- e. Manakala kepala huruf-huruf perlu ditutup (tidak berongga) iaitu huruf wau, fa dan qhaf.



- f. Gigi-gigi huruf yang berturutan:

بِسْمِ


- g. Bentuk-bentuk huruf nun yang berceraai contohnya;

ن ن ن

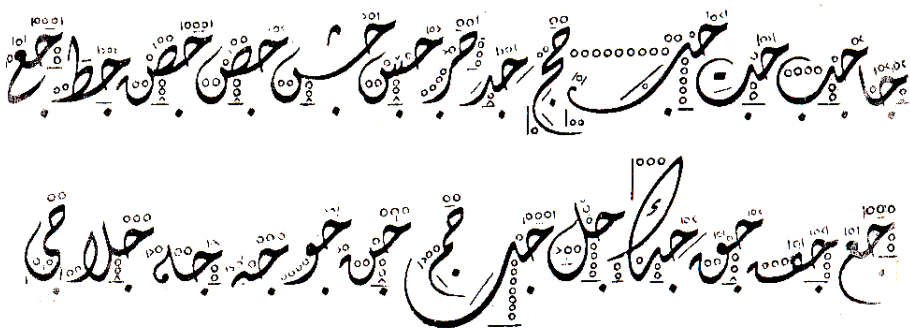
ii. Bentuk Huruf Diwani

نَظْمُ الدِّيَوَانِي
لَا إِلَهَ إِلَّا اللَّهُ مُحَمَّدٌ رَسُومُ طَح
حَمْدُ فَنَاقِ كَلَامِ نَارِ وَهُوَ هَدْيُ


a. Huruf Ba Bersambung




b. Huruf Jim Bersambung




c. Huruf Sin Bersambung




d. Huruf Sod Bersambung



e. Huruf Tho Bersambung




f. Huruf Ain Bersambung



g. Huruf Fa Bersambung




h. huruf kaf bersambung




i. HURUF LAM BERSAMBUNG (sama seperti kaedah kaf yang dibuang tangkainya)

j. huruf mim bersambung



k. Huruf Ha Bersambung



iii. Contoh-Contoh Khat Diwani

a. contoh basmalah khat diwani



b. Diwani Biasa

وَلَا تَنْهَ عَمَلِي إِلَّا بِرِسْ حَفِ
فَاذْ لَا تَغْتَرِ فَلَمْ تَمَيِّ وَلَمْ

c. Diwani Bentuk Bujur

وَلَا تَنْهَ عَمَلِي إِلَّا بِرِسْ حَفِ
فَاذْ لَا تَغْتَرِ فَلَمْ تَمَيِّ وَلَمْ