


5. Kaedah Penulisan Khat Farisi

i. Huruf Tunggal




a. Huruf-huruf yang ditulis di bawah garisan:



Huruf-huruf yang diturunkan badan di bawah garisan seperti huruf Jim (ج), Sod (ص), Ain (ع), Qaf (ق), Lam (ل), Nun (ن), Ya (ی) dan Mim (م).

b. Kepala bagi huruf Mim, 'Ain, Wau, fa' dan Qaf tidak berongga.



- c. Kecondongan tulisan adalah menurun sedikit ke kiri.



- d. Huruf mendatar yang bersambung boleh dipanjangkan seperti huruf Sin dan keluarga Ba. Pemanjangan ini mestilah seimbang samada di awal, pertengahan ataupun di akhir ayat. Pemanjangan yang terlalu kerap dan tidak sekata adalah dilarang.




- e. Bagi sesetengah huruf, terdapat bahagian yang perlu dilukis dengan menggunakan hujung mata pen seperti huruf 'Ain, ekor huruf Wau dan Dal, kepala Fa yang berada di tengah dan keluarga Ba yang berada di tengah. Teknik lukisan ini memerlukan ketebalan sebanyak 1/3 daripada mata pena yang tebal.



- f. Penulisan menggunakan 1/3 daripada mata pen asal merangkumi juga huruf-huruf yang bergigi, kepala huruf Ha malah dalam keadaan tertentu dibolehkan menulis huruf dalam semua 1/3 mata pen.

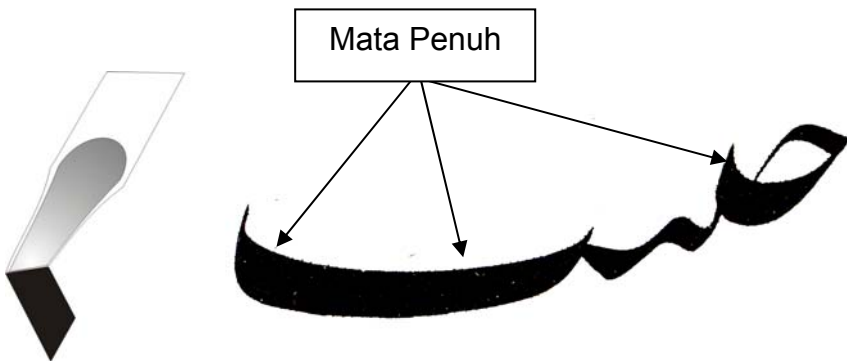


- g. Bagi huruf-huruf yang mempunyai ekor lengkungan seperti huruf Ha, Sin, Sod, 'Ain, Lam, Nun dan Ya, bentuk lengkungan seperti bundaran telur.

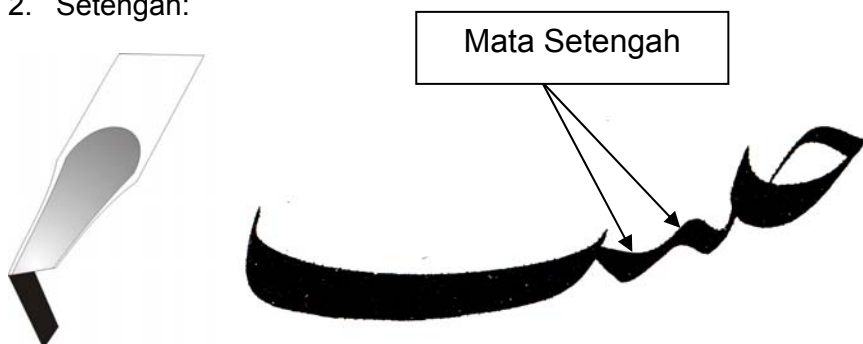


- h. Ketebalan mata pen:

1. Penuh:



2. Setengah:



3. Satu pertiga:



Contoh-Contoh Penulisan Khat Farisi



Tulisan oleh Khuttat Syeikh Muhammad Abdul Qadir

واصبر على ما أصابك
إن ذلك من عزم الأمور

Tulisan oleh Saudara Makmun Yaghmour dari Syria. (Johan Kategori Farisi
Jali pada Pertandingan Khat Antarabangsa Kali Ke-5)

قال الله تعالى في كتابه الكريم
وكان فضل الله على عظماء
بدوي ديراني سنة ١٣٨١

Tulisan oleh Khattat Syekh Badawi Derani(Wafat pada 1940M)

وانك لعل خلق عظيم

Tulisan oleh Khattat Syekh Hashim Muhammad Baghdadi

وفاقم لعل خلق عظيم
وكان لعل خلق عظيم

Tulisan oleh Khattat Hafiz Arjum Mahmud

6. Kaedah Penulisan Khat Kufi

i. Huruf Tunggal

Grafik di atas: Bentuk Khat Kufi Mashafi Atau Kufi Qadim



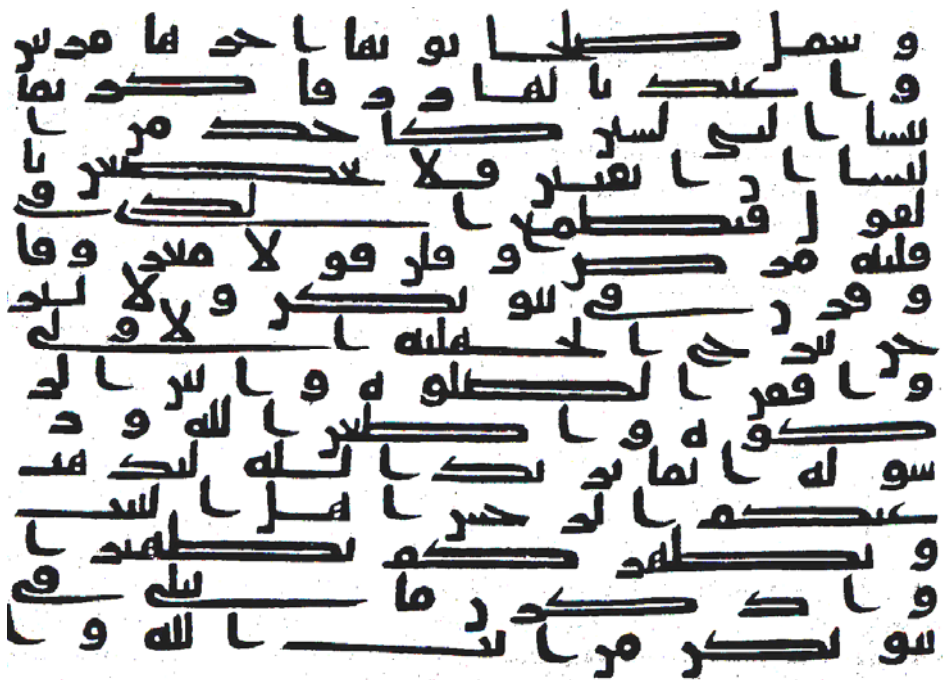
ii. Huruf Tunggal

Grafik di bawah: Bentuk Khat Kufi Fatimi Mamluki (Zaman Uthmaniyyah)

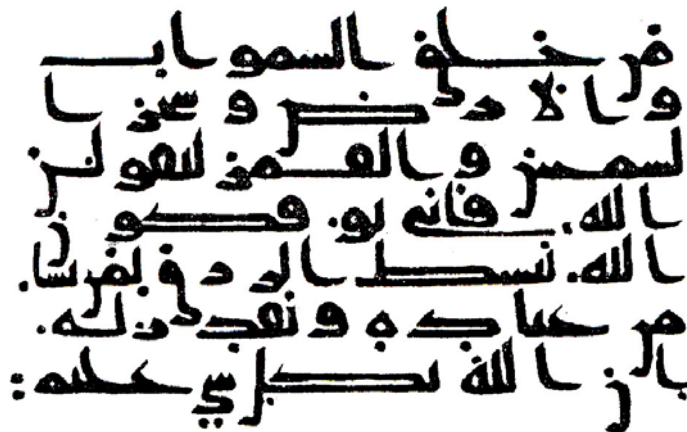


iii. Kaedah Umum

- a. Khat Kufi dikenali sebagai khat yang berbentuk keras serta dicirikan dengan huruf yang menegak dan melintang. Lazimnya Khat Kufi mempunyai bentuk dan kaedah yang pelbagai.
- b. Khat **Kufi Mashafi** berbentuk lebih lembut dan biasanya ia digunakan sebagai tulisan Mushaf semenjak zaman sahabat r.a. Lihat contoh di bawah.





Tulisan ayat Al-Quran Khat Kufi Mashafi yang ditulis pada zaman
Khulafa Al-Rasyidin


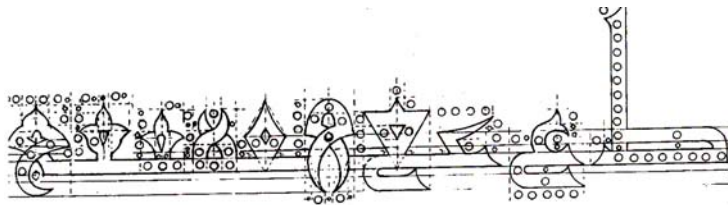
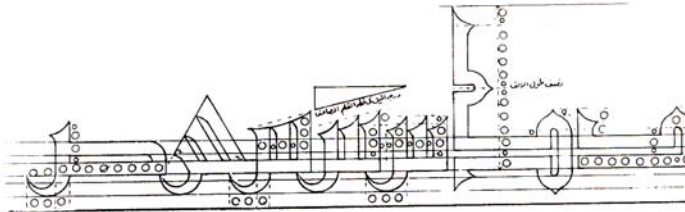
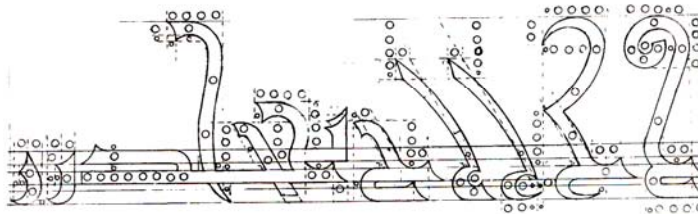
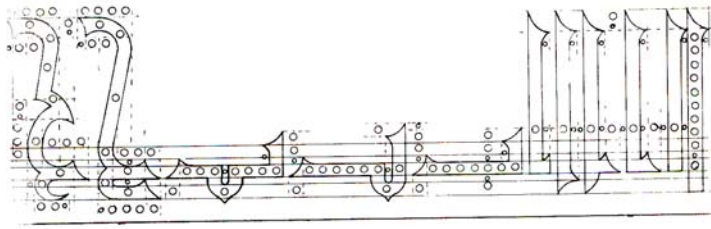


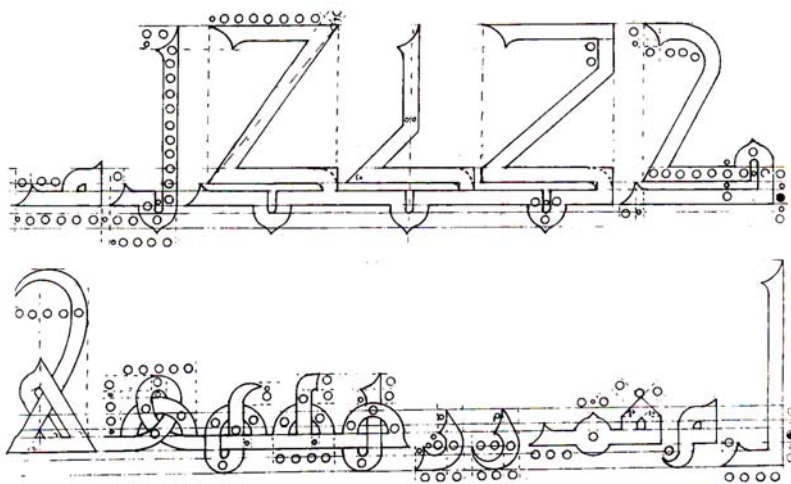
Tulisan ayat Al-Quran Khat Kufi Mashafi yang diletakkan titik oleh Abu Al-Aswad Al-Du ali

- c. Terdapat juga Khat Kufi ditulis dengan menggunakan kaedah geometri seperti kaedah pembentukan melalui segi empat sama. Khat ini juga dikenali sebagai **Kufi Murabba'**. (Lihat contoh di bawah). Antara kaedah asas penulisan khat kufi ini ialah jarak petak segi empat yang merangkumi tulisan dan ruang mestilah sama dan tidak melebihi satu petak.



- d. Khat **Kufi Al-Fatimi** merupakan jenis Khat Kufi yang amat meluas digunakan. Khat Kufi ini mempunyai nilai pembaikan yang cantik dan rapi. Kebanyakan penulis khat seperti Syekh Muhammad Abdul Qadir dan Sheikh Badawi Dirani cenderung kepada Khat Kufi ini dan telah mencipta serta memperbaharui kaedah khat ini. Berikut merupakan kaedah penulisan Khat Kufi Fatimi.





بِسْمِ اللَّهِ الرَّحْمَنِ الرَّحِيمِ
مَنْ يَأْتِهِ مِنْ خَلْقِكُمْ مِنْ أَنْفُسِكُمْ زَوْجًا
لَمْ يَكُنْ لَهَا مِنْكُمْ شَيْءٌ وَلَمْ يَكُنْ مِنْكُمْ شَيْءٌ

Rajah di atas menunjukkan contoh Khat Kufi Fatimi yang lengkap dengan hiasan zukhruf di ruang-ruang tulisan.

- e. **Khat Kufi Berikat** atau **Muwarraq** pula kerap digunakan untuk paparan muka hadapan ataupun hiasan bingkai. Lazimnya Khat Kufi ini menggunakan tulisan huruf Alif dengan ikatan corak hiasan sebelum memanjang ke atas dan berhubung dengan huruf menegak yang lain. Lihat contoh di bawah.




- f. Khat Kufi juga boleh ditulis secara membulat. Ianya disebut **Kufi Mudawwar** dan **Mutathawwar**. Penulisan ini memerlukan kesenian dan kreativiti penulis dengan gabungan kemahiran mengukur, mengimbang dan menghias. Antara tokoh terkenal dalam teknik Khat Kufi bebas ini ialah Syeikh Muhammad Abdul Kadir.




- g. Khat Kufi juga boleh ditulis dengan perhiasan huruf Alif dan Lam dengan berbagai-bagai bentuk. Bentuk-bentuk ini tidaklah pula bersambung dengan huruf menegak yang lain seperti Kufi Muwarraq. Ia disebut sebahagian arab sebagai Khat **Kufi Tizkaari** iaitu Kufi yang ditulis untuk paparan tanda peringatan atau tema sesuatu upacara.




- h. Khat **Kufi Madhfur** pula merupakan khat Kufi yang ditulis memanjang ke atas dan mempunyai corak hiasan yang kompleks. Penekanan pada khat Kufi ini ialah simpulan corak yang diambil daripada huruf-huruf di dalam kufi terutamanya bagi huruf yang menegak.



- i. Khat **Kufi Hadith** ialah khat Kufi yang ditulis bebas bersama hiasan bagi membentuk sesuatu objek ataupun bentuk-bentuk tertentu. Khat Kufi ini memerlukan kepada kemahiran dan kreativiti yang jitu supaya keaslian khat Kufi masih terjamin disamping bentuk hiasannya yang pelbagai.



- b. Ditulis dalam bentuk sampan atau bentuk manusia dan sebagainya



- c. Huruf Alif ditulis condong, mempunyai gigi dan ekor di atasnya.



- d. Huruf Ain dan huruf Ha (ح) kepala ditulis seperti rambut, huruf Ha (ه) seperti Khat Nasakh ketika tunggal dan bersambung atau seperti huruf Khat Diwani 'adi (biasa).




- e. Huruf Wau seperti huruf Qaf tetapi badannya lebih kecil daripada huruf Qaf.




- f. Huruf Ha (ه) Diwani seperti huruf Ha (ه) Farisi.



Contoh-Contoh Khat Diwani Jali





8. Kaedah Penulisan Khat Ijazah

i. Huruf Tunggal

[illegible]

ii. Khat Ijazah

- a. Khat Ijazah merupakan sejenis tulisan khat Arab yang meluas digunakan di dalam penulisan sijil, pendahuluan kitab, kata alu-aluan dan pengiktirafan. Ia juga dinamakan dengan Khat “Tauqi”.
- b. Dengan sebab itulah Ijazah dinamakan bersempena tulisan di dalam ijazah-ijazah atau sijil-sijil.
- c. Khat Ijazah merupakan gabungan daripada bentuk tulisan Khat Nasakh dan Khat Thuluth manakala tanda baris bagi khat ini pula digabungkan daripada Khat Nasakh dan Khat Riq’ah.

iii. Kaedah Umum

- a. Huruf Ba (ب) daripada huruf Khat Nasakh.

- b. Kepala huruf Ha (ح) diambil daripada Khat Nasakh. Huruf Ha hendaklah ditulis dengan bentuk Khat Thuluth apabila bersambung dengan huruf menurun.

- c. Huruf Dal (د) tunggal dan bersambung ditulis dengan bentuk Khat Thuluth.

- d. Huruf Ra (ر) boleh ditulis dalam bentuk Khat Nasakh atau Khat Thuluth.

- e. Huruf Sin (س) dan huruf Sod (ص) kepalanya daripada Khat Nasakh manakala badannya daripada Khat Thuluth.

سی ص

- f. Huruf 'Ain (ع) ditulis dalam bentuk Khat Nasakh dan "keningnya" diangkat sedikit.
- g. Kepala Huruf Fa (ف), Qaf (ق) dan Wau (و) ditulis dalam bentuk Khat Nasakh manakala badannya berbentuk Khat Thuluth.

ف ق و


- h. Huruf Kaf (ك) di ditulis dalam bentuk Khat Nasakh. Huruf ini bertukar menjadi bentuk Khat Thuluth apabila ia huruf tunggal atau berada di akhir perkataan.

ك لك


- i. Huruf Lam(ل) berbentuk Khat Thuluth, digunakan ketika tunggal atau bersambung.

ل ل

- j. Huruf Mim (م) menggunakan Khat nasakh atau Thuluth apabila berada di akhir perkataan.



- k. Huruf Ha (ه) apabila berada di awal ia berbentuk Nasakh, manakala di akhir perkataan ia akan menjadi Thuluth.



Contoh-Contoh Khat Ijazah

إِذْ نَبَا يَعُونُكَ تَحْتَ الشَّجَرَةِ فَعَلِمْنَا
فِي قُلُوبِهِمْ فَأَنْزَلْنَاهُ إِلَيْكَ بِمَلَكٍ مَحْمُودٍ

أَفْطَرْتُ فِيهِمْ وَاعْتَدَيْتُ	أَنْ تَغْفِرَ اللَّهُ مِنْ ذُنُوبٍ
وَرَحْتُ فِي الْغَيِّ وَاعْتَدَيْتُ	كَمْ خُضْتُ نَحْوَ الضَّلَالِ أَجْهَلًا
وَإِخْلُوكَ وَاعْتَدَيْتُ وَأَفْطَرْتُ	وَكَمْ أَطَعْتُ الْهَوَىٰ أَغْوَارًا
إِلَى الْعَاثِي وَمَا نَهَيْتُ	وَكَمْ خَلَعْتُ الْعِزَّ لَارِكُضًا
إِلَى الْخَطَايَا وَمَا نَهَيْتُ	وَكَمْ تَنَاوَيْتُ فِي لَيْلٍ خَطِيئًا
نَسِيًّا وَلَمْ أَجِزْ بِأَجْنَيْتُ	فَلَيْتَ بَنِي كُنْتُ قَبْلَ هَذَا
مِنْ الْمَسَاكِينِ إِلَى سَعِيَتُ	فَالْمَوْتُ لِلْجَحْرِ مِنْ جَهَنَّمَ
لِلْعَفْوِ كُنْتُ وَإِنْ عَصَيْتُ	يَا رَبِّ سَكُنْ فَوَافَتْ أَهْلًا

