

1. Kaedah Penulisan Khat Thuluth

i. Kaedah Umum Khat Thuluth


- a. Khat Thuluth memerlukan latihan yang banyak dan berterusan bagi mendapatkan tulisan bentuk-bentuk huruf dengan tepat dan cantik. Selain itu, latihan ini juga adalah satu senaman untuk melembutkan pergerakan tangan semasa menulis.
- b. Pada peringkat permulaan, penggemar Khat Thuluth perlu memperbanyakkan latihan dengan menulis huruf-huruf tunggal dari huruf alif hingga huruf ya pada setiap hari untuk membiasakan pergerakan tangan menulis huruf-huruf mengikut timbangannya yang sebenar.
- c. Untuk mendapatkan hasil tulisan Khat Thuluth yang halus, menuntut kepada pembelajaran dengan guru yang muktabar.
- d. Penulis yang mahu mengetahui rahsia Khat Thuluth hendaklah menulis Qasidah nun dan amsyak yang sering di tulis oleh penulis yang terkenal
- e. Merupakan khat yang paling cantik dilihat dan yang paling sukar untuk ditulis. Berbeza dengan Khat Nasakh dengan kelembutannya dan besar ukuran hurufnya. Kebanyakan huruf mempunyai beberapa bentuk seperti huruf ba (ب), dal (د), ra (ر), a'in (ع), kaf (ك), mim (م), nun (ن), ha (ه), lam alif (لا) dan ya (ي). Oleh yang demikian, penulis boleh menulis pelbagai bentuk huruf dalam penulisannya.




- f. Manakala setiap huruf yang berkepala mestilah dilubangkan seperti berikut;



- g. Huruf-huruf menegak mestilah dicondongkan sedikit ke sebelah kiri dan mempunyai zuluf (topi) seperti berikut;



- h. Bentuk huruf ha (خ ح ح) mempunyai tiga bentuk apabila bersambung dengan huruf menegak, mendatar dan menurun.




- i. Huruf mim (مم) mempunyai beberapa bentuk pada permulaan, pertengahan dan akhir seperti berikut;



- j. Huruf ha (هه) mempunyai beberapa bentuk pada permulaan, pertengahan dan akhir seperti berikut;



- k. Lafzul Jalalah dan kalimah Muhammad ditulis dengan kaedah yang khusus seperti berikut;




- I. Kalimah Basmalah ditulis dengan kaedah yang khusus seperti berikut;




ii. Kaedah Khusus

- a. Bentuk Huruf Tunggal

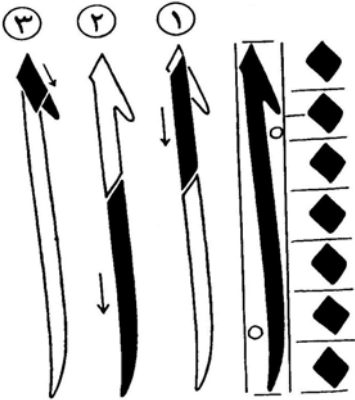


b. Bentuk Huruf Tunggal Secara Terperinci

Bentuk huruf ba, ta dan
tha tunggal




Bentuk huruf alif tunggal



Bentuk huruf jim, ha dan
kha mursal



Bentuk huruf jim, ha dan
kha tunggal



Bentuk-bentuk huruf ra
dan zai tunggal



Bentuk huruf dal tunggal
dan bersambung



Bentuk huruf sod, dhod
dan tho dan dzo tunggal



Bentuk huruf sin dan syin
tunggal



Bentuk huruf fa, qaf dan
wau tunggal



Bentuk huruf ain dan
ghain tunggal



Bentuk lam alif tunggal



Bentuk huruf kaf dan lam
tunggal



Bentuk huruf ya tunggal




Bentuk huruf mim tunggal



iii. bentuk huruf bersambung

a. Huruf Ba Bersambung



b. Huruf Jim Bersambung

جَاجِبُجَحْ جَلَجَرْجُجِجْ جَضْ

جَطْجَعِجُ جَفْجَقْجُجْ جَلَجَبْجِجْ

جَمْجَزْجَوْجُجْ جَلَاَجِيْجْ

c. Huruf Sin Bersambung

سَاسِيسِ

سَاسِيسِ سَاسِيسِ سَاسِيسِ

سَعَفَتُ سَعَفَتُ سَعَفَتُ سَعَفَتُ سَعَفَتُ

سَعَفَتُ سَعَفَتُ سَعَفَتُ سَعَفَتُ سَعَفَتُ

d. Huruf Sod Bersambung

صَاصِصَ صَاصِصَ صَاصِصَ صَاصِصَ

صُصُطُ صُصُطُ صُصُطُ صُصُطُ صُصُطُ

صَاصِصَ صَاصِصَ صَاصِصَ صَاصِصَ

صَلَاةٍ

e. Huruf Tho Bersambung

طَاطِجٌ طَاطِرٌ
طَطِطٌ طَطِطٌ طَطِطٌ طَطِطٌ
طَطِطٌ طَطِطٌ طَطِطٌ طَطِطٌ
طَطِطٌ طَطِطٌ

f. Huruf Ain Bersambung

عَلَيْكَ عَجْ عَلَ عَرِ عَرِ

عَسْرَ عَصْرَ عَطَاعِعَ عَفْ عَفْ

عَلَيْكَ عَسْرَ عَرِ عَرِ عَرِ

عِي عِي

كُنْتُ كَذَّابًا كَذَّابًا كَذَّابًا

كُنْتُ كَذَّابًا كَذَّابًا كَذَّابًا

i. Huruf Lam Bersambung

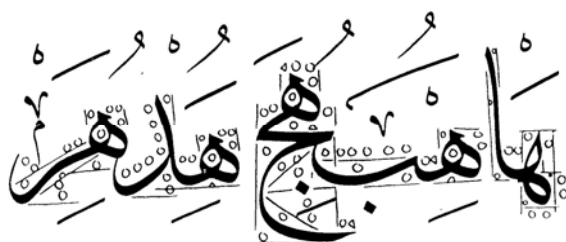
لَا إِلَهَ إِلَّا اللَّهُ لَا إِلَهَ إِلَّا اللَّهُ لَا إِلَهَ إِلَّا اللَّهُ

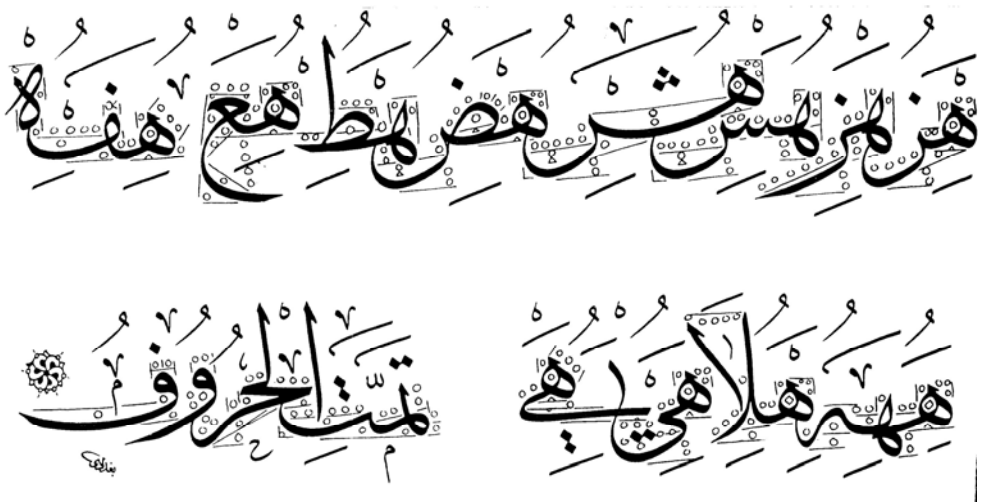
لَقَدْ قُلْتُ لِلَّهِ مَلَكٌ زَانٍ لَوْ لَمْ يَلْقَ إِلَهًا إِلَّا إِلَهُ

j. Huruf Mim Bersambung



k. Huruf Ha Bersambung





iv. Bentuk Baris Dan Ragam Hiasan Khat Thuluth

Bentuk baris dan hiasan sangat penting dalam penulisan Khat Thuluth dan merupakan satu kemestian dalam penulisan Khat Thuluth. Ini kerana kedua-duanya akan menambahkan kecantikan dan keseimbangan Khat Thuluth. Kedua-duanya mesti ditulis dengan seimbang dan halus. Saiz baris dan hiasan satu pertiga mata pen dan ada juga sama dengan saiz huruf. Bentuk baris dan ragam Khat Thuluth terbahagi kepada dua jenis.

a. Bentuk baris dan hiasan di atas huruf :

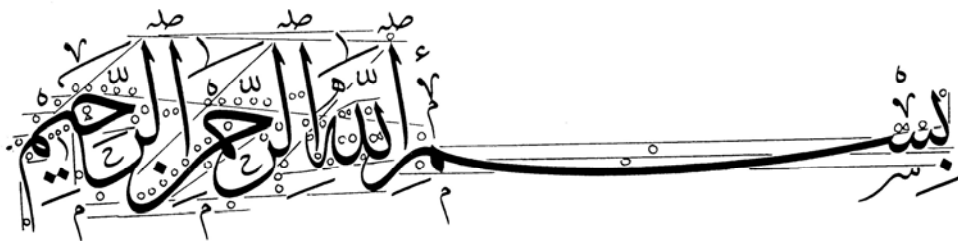


b. Bentuk baris dan hiasan di bawah huruf




v. Contoh Khat Thuluth

a. Basmalah dan doa





b. Thuluth Jali Murakkib (Bertindan)



Tempat pertama Khat Thuluth Jali Pertandingan Khat Antarabangsa di Istanbul
Turki 2001 oleh Saudara Adnan Syeikh Othman (Syria)

c. Thuluth Jali Bentuk Bulat



Tempat Kedua Khat Thuluth Jali Pertandingan Khat Antarabangsa di Istanbul Turki 2001 oleh saudara Muthanna Abd. Hamid al-Ubaidi (Iraq)



Tempat Kedua Khat Thuluth Jali Pertandingan Khat Antarabangsa di Istanbul Turki 2005

d. **Thuluth Jali Bentuk Bujur**



Tempat Ketiga Khat Thuluth Jali Pertandingan Khat Antarabangsa di Istanbul Turki 2001 oleh saudara Mukhtar Alim Mufidurrahman.



Khat oleh Muhammad Haddad dari Mesir sekitar 1985M.

e. Thuluth Biasa ('Adi)



إِنَّ الَّذِينَ قَالُوا رَبُّنَا اللَّهُ ثُمَّ اسْتَفْهَمُوا تَنْزِيلَ عَلَيْهِمُ الْمَلَكِ
الْأَخْفَاءِ لَا تَخْفَوْنَ وَأَبْشِرُوا بِالْجَنَّةِ الَّتِي كُنْتُمْ تُوعَدُونَ
نَحْنُ أَوْلَىٰ بِالْكُرْهِ فِي الْحَيَاةِ الدُّنْيَا وَفِي الْآخِرَةِ وَلَكُمْ فِيهَا مَا
تَشْتَهُنَّ أَنْفُسُكُمْ وَلَكُمْ فِيهَا مَا تَدْعُونَ نَنْزِلُ عَنْ عِزِّ جَبْرٍ
وَمِنْ أَحْسَنِ قَوْلٍ إِذْ دُعِيَ إِلَى اللَّهِ وَعِزِّ الْحَقِّ أَنْ يَنْتَهِ
مُ الْمُسْلِمِينَ وَلَا تَسْتَوِي الْحَسَنَةُ وَلَا السَّيِّئَةُ ادْفَعْ بِالَّتِي
هِيَ أَحْسَنُ فَإِذَا الَّذِي بَيْنَكَ وَبَيْنَهُ عَدَاوَةٌ كَأَنَّهُ وَلِيٌّ حَمِيمٌ

Tempat pertama Khat Thuluth Biasa Pertandingan Khat Antarabangsa di
Istanbul Turki 2001 oleh saudara Ahmad Abd. Rahman (Iraq)