



PERBENIHAN PERKEBUNAN DALAM ANGKA *di* WILAYAH KERJA TAHUN 2015



Balai Besar Perbenihan dan Proteksi Tanaman Perkebunan Surabaya

Jln. Raya Mojoagung No. 52, Jombang, Jawa Timur 61482

Telp/fax. 0321-496430, 495842

website : <http://ditjenbun.pertanian.go.id/bbpptpsurabaya/>

email : bbp2tp_sby@pertanian.go.id

**PERBENIHAN PERKEBUNAN DALAM ANGKA
di WILAYAH KERJA BBPPTP SURABAYA
TAHUN 2015**

disusun oleh : Tim Pengelola Data Informasi Bidang Perbenihan

SAMBUTAN KEPALA BBPPTP SURABAYA

Assalamu'alaikum Warohmatullahi Wabarokatuh.

Marilah kita panjatkan puji syukur kehadiran Allah SWT atas segala limpahan karunia, rahmat dan bimbingan-nya, sehingga pada kesempatan Buku Perbenihan Perkebunan Dalam Angka di Wilayah Kerja BBPPTP Surabaya Tahun 2015 tersusun sesuai harapan.

Seperti kita ketahui BBPPTP Surabaya memiliki tugas dan fungsi dalam memberikan pelayanan terkait penyajian dan penyebarluasan informasi. Tersusunnya buku ini merupakan wujud dari implementasi tugas dan fungsi tersebut. Buku ini memiliki peran strategis karena menggambarkan potensi perbenihan di wilayah kerja BBPPTP Surabaya terutama kegiatan pengawasan dan pengujian mutu benih perkebunan melalui sertifikasi dan pengawasan peredaran.

Kami berharap dengan penyusunan buku ini bermanfaat dan dapat dijadikan bahan referensi dalam evaluasi dan perencanaan kegiatan perbenihan yang berkualitas.

Wassalamu'alaikum Warahmatullahi Wabarakatuh



Jombang, Januari 2016
Plh. Kepala BBPPTP Surabaya

Ardi Praptono, S.P.
No. 19740913 199903 1 001

KATA PENGANTAR

Buku Perbenihan Perkebunan Dalam Angka di Wilayah Kerja BBPPTP Surabaya adalah wujud nyata dari bentuk pelayanan kami dalam penyebarluasan informasi publik khususnya di bidang perbenihan tanaman perkebunan.

Publikasi ini berisi himpunan data hasil kegiatan perbenihan terutama pengawasan dan pengujian mutu benih perkebunan dalam bentuk sertifikasi dan pengawasan peredaran di seluruh wilayah kerja BBPPTP Surabaya yang meliputi Provinsi Banten, Provinsi Jawa Barat, Provinsi Jawa Tengah, Provinsi D.I. Yogyakarta, Provinsi Jawa Timur, Provinsi Bali, Provinsi Nusa Tenggara Barat, Provinsi Nusa Tenggara Timur, Provinsi Sulawesi Selatan, Provinsi Sulawesi Barat, Provinsi Sulawesi Tengah, Provinsi Gorontalo, Provinsi Sulawesi Utara, Provinsi Sulawesi Tenggara, Provinsi Papua Barat dan Provinsi Papua.

Inventarisasi data kami himpun secara langsung dan berdasarkan hasil sebenarnya dari kegiatan sertifikasi lapang dan pengawasan peredaran benih yang dilakukan oleh BBPPTP Surabaya dan UPT/Dinas terkait di wilayah kerja. Untuk itu kami mengucapkan terimakasih kepada semua pihak yang telah membantu dalam penyusunan buku ini.

Meskipun demikian, kami menyadari masih terdapat kekurangan baik dari keakuratan data maupun dalam hal penyajian. Untuk itu kami mengharapkan tanggapan dan saran yang membangun demi peningkatan kualitas di masa mendatang.

Kepala Bidang Perbenihan
BBPPTP Surabaya

Ardi Praptono, S.P
Nip. 19740913 199903 1 001



TUGAS DAN FUNGSI BIDANG PERBENIHAN

Berdasarkan Peraturan Menteri Pertanian Nomor 08/Permentan/OT.140/2/2008 tanggal 6 Pebruari 2008 tentang Organisasi dan Tata Kerja Balai Besar Perbenihan dan Proteksi Tanaman Perkebunan (BBPPTP) Surabaya, Sub bagian tata usaha mempunyai tugas melakukan urusan kepegawaian, keuangan, tata usaha dan rumah tangga. Peraturan Menteri Pertanian tersebut dipertegas oleh Peraturan Direktur Jenderal Perkebunan Nomor 69/Kpts/OT.140/4/2008 tanggal 23 April 2008 tentang Rincian Tugas Eselon IV Lingkup Balai Besar Perbenihan dan Proteksi Tanaman Perkebunan (BBPPTP) Surabaya, dalam peraturan Direktur Jenderal Perkebunan disebutkan antara lain rincian tugas Bidang Perbenihan pada BBPPTP Surabaya antara lain :

- a. Menyusun rencana kerja, program dan anggaran.
- b. Pengawasan mutu termasuk kesehatan benih dan peredaran benih.
- c. Pengembangan pengujian mutu benih.
- d. Memfasilitasi pelaksanaan kegiatan PBT.
- e. Pelayanan Sertifikasi.
- f. Pengelolaan Data dan Informasi kegiatan pengawasan mutu dan peredaran, serta pengembangan pengujian mutu benih perkebunan.
- g. Mendokumentasi hasil kegiatan pengawasan mutu dan peredaran, serta pengembangan pengujian mutu benih perkebunan.
- h. Melakukan penyiapan bahan pemberian bimbingan teknis penerapan sistem manajemen mutu.
- i. Melakukan penyiapan bahan pemberian bimbingan teknis dalam rangka penerapan manajemen laboratorium uji mutu benih tanaman perkebunan.
- j. Melakukan pelaksanaan pengembangan jaringan laboratorium uji mutu benih tanaman perkebunan.

- k. Melakukan penyiapan bahan kerjasama laboratorium uji mutu benih tanaman perkebunan.
- l. Melakukan penyiapan penerapan manajemen laboratorium uji mutu benih tanaman perkebunan.
- m. Melakukan penyusunan laporan kegiatan Seksi Jaringan Laboratorium Perbenihan.
- n. Menyusun Laporan Kegiatan.

DAFTAR ISI

Sambutan Kepala BBPPTP Surabaya	i
Kata Pengantar	ii
Tugas dan Fungsi Bidang Perbenihan	iii
Daftar Isi	v
Daftar Tabel	vii
Daftar Grafik	xxv
Daftar Gambar	xxvi
Bagian 1. Profil Dinas / Balai / UPTD Perbenihan di wilayah kerja BBPPTP Surabaya 2015	1
1. Provinsi Banten	2
2. Provinsi Jawa Barat	6
3. Provinsi Jawa Tengah	10
4. Provinsi D.I. Yogyakarta	14
5. Provinsi Jawa Timur hal	17
6. Provinsi Bali	21
7. Provinsi Nusa Tenggara Barat	24
8. Provinsi Nusa Tenggara Timur	27
9. Provinsi Sulawesi Utara	31
10. Provinsi Gorontalo	35
11. Provinsi Sulawesi Tengah	38
12. Provinsi Sulawesi Barat	41
13. Provinsi Sulawesi Selatan	45
14. Provinsi Sulawesi Tenggara	50
15. Provinsi Papua Barat	55
16. Provinsi Papua	58
Bagian 2. Pengawasan Mutu Benih di wilayah kerja BBPPTP Surabaya 2013 s.d 2015	62
1. Persebaran Produsen Benih	63
2. Pengawasan Mutu Benih Tanaman Semusim	90
3. Pengawasan Mutu Benih Tanaman Tahunan	165

Bagian 3. Pengawasan Peredaran Benih di wilayah kerja	
BBPPTP Surabaya 2012 s.d 2014	250
1. Pengawasan Peredaran Benih Tanaman Semusim	252
2. Pengawasan Peredaran Benih Tanaman Tahunan	269

DAFTAR TABEL

Tabel 1. Luas dan Jarak Kabupaten ke Ibu Kota Provinsi Banten	2
Tabel 2 . Luas dan Jarak Kabupaten ke Ibu Kota Provinsi Jawa Barat	6
Tabel 3. Luas dan Jarak Kabupaten ke Ibu Kota Provinsi Jawa Tengah	10
Tabel 4. Luas dan Jarak Kabupaten ke Ibu Kota Provinsi DI. Yogyakarta	14
Tabel 5. Luas dan Jarak Kabupaten ke Ibu Kota Provinsi Jawa Timur	17
Tabel 6. Luas dan Jarak Kabupaten ke Ibu Kota Provinsi Bali	21
Tabel 7. Luas dan Jarak Kabupaten ke Ibu Kota Provinsi Nusa Tenggara Barat	24
Tabel 8. Luas dan Jarak Kabupaten ke Ibu Kota Provinsi Nusa Tenggara Timur	27
Tabel 9. Luas dan Jarak Kabupaten ke Ibu Kota Provinsi Sulawesi Utara	31
Tabel 10. Luas dan Jarak Kabupaten ke Ibu Kota Provinsi Gorontalo	35
Tabel 11. Luas dan Jarak Kabupaten ke Ibu Kota Provinsi Sulawesi Tengah	38
Tabel 12. Luas dan Jarak Kabupaten ke Ibu Kota Provinsi Sulawesi Barat	41
Tabel 13. Luas dan Jarak Kabupaten ke Ibu Kota Provinsi Sulawesi Selatan	45
Tabel 14. Luas dan Jarak Kabupaten ke Ibu Kota Provinsi Sulawesi Tenggara	50
Tabel 15. Luas dan Jarak Kabupaten ke Ibu Kota Provinsi Papua Barat	55
Tabel 16. Luas dan Jarak Kabupaten ke Ibu Kota Provinsi Papua	58

Tabel 17. Produsen Benih Komoditi Akar Wangi	63
Tabel 18. Produsen Benih Komoditi Aren	64
Tabel 19. Produsen Benih Komoditi Cengkeh	65
Tabel 20. Produsen Benih Komoditi Jambu Mete	66
Tabel 21. Produsen Benih Komoditi Jarak Kepyar	67
Tabel 22. Produsen Benih Komoditi Jarak Pagar	68
Tabel 23. Produsen Benih Komoditi Kakao	69
Tabel 24. Produsen Benih Komoditi Kapas	70
Tabel 25. Produsen Benih Komoditi Karet	71
Tabel 26. Produsen Benih Komoditi Kelapa	72
Tabel 27. Produsen Benih Komoditi Kelapa Sawit	73
Tabel 28. Produsen Benih Komoditi Kemiri	74
Tabel 29. Produsen Benih Komoditi Kemiri Sunan	75
Tabel 30. Produsen benih komoditi Kenaf	76
Tabel 31. Produsen Benih Komoditi Kopi	77
Tabel 32. Produsen Benih Komoditi Lada	78
Tabel 33. Produsen Benih Komoditi Mendong	79
Tabel 34. Produsen Benih Komoditi Nilam	80
Tabel 35. Produsen Benih Komoditi Pala	81
Tabel 36. Produsen Benih Komoditi Panili	82
Tabel 37. Produsen Benih Komoditi Pinang	83
Tabel 38. Produsen Benih Komoditi Rosella	84
Tabel 39. Produsen Benih Komoditi Tebu	85
Tabel 40. Produsen Benih Komoditi Teh	86
Tabel 41. Produsen Benih Komoditi Tembakau	87
Tabel 42. Produsen Benih Komoditi Wijen	88
Tabel 43. Kebun Perbanyakan Komoditi Jarak Kepyar Klon Asb 81	90
Tabel 44. Kebun Perbanyakan Komoditi Kapas Varietas Kanesia 8 Kelas Benih Dasar	90
Tabel 45. Kebun Perbanyakan Komoditi Kapas Varietas Kanesia 10 Kelas Benih Dasar	91

Tabel 46. Kebun Perbanyak Komoditi Kapas Varietas Kanesia 13	
Kelas Benih Dasar	91
Tabel 47. Kebun Perbanyak Komoditi Kapas Varietas Kanesia 14	
Kelas Benih Dasar	92
Tabel 48. Kebun Perbanyak Komoditi Kapas Varietas Kanesia 15	
Kelas Benih Dasar	92
Tabel 49. Kebun Perbanyak Komoditi Kapas Varietas ISA 205A	
Kelas Benih Dasar	93
Tabel 50. Kebun Perbanyak Komoditi Kapas Varietas Kanesia 8	
Kelas Benih Pokok	93
Tabel 51. Kebun Perbanyak Komoditi Kapas Varietas Kanesia 10	
Kelas Benih Pokok	94
Tabel 52. Kebun Perbanyak Komoditi Kapas Varietas Kanesia 11	
Kelas Benih Pokok	94
Tabel 53. Kebun Perbanyak Komoditi Kapas Varietas Kanesia 13	
Kelas Benih Pokok	95
Tabel 54. Kebun Perbanyak Komoditi Kapas Varietas Kanesia 14	
Kelas Benih Pokok	95
Tabel 55. Kebun Perbanyak Komoditi Kapas Varietas Kanesia 15	
Kelas Benih Pokok	96
Tabel 56. Kebun Perbanyak Komoditi Kapas Varietas ISA 250A	
Kelas Benih Pokok	96
Tabel 57. Kebun Perbanyak Komoditi Kapas Varietas Kanesia 8	
Kelas Benih Sebar	97
Tabel 58. Kebun Perbanyak Komoditi Kapas Varietas Kanesia 10	
Kelas Benih Sebar	97
Tabel 59. Kebun Perbanyak Komoditi Kenaf Varietas KR 11	
Kelas Benih Dasar	98
Tabel 60. Kebun Perbanyak Komoditi Kenaf Varietas KR 14	
Kelas Benih Dasar	98
Tabel 61. Kebun Perbanyak Komoditi Kenaf Varietas KR 15	
Kelas Benih Dasar	99
Tabel 62. Kebun Perbanyak Komoditi Kenaf Varietas KR 15	
Kelas Benih Sebar	99
Tabel 63. Kebun Perbanyak Komoditi Rosella Varietas Roselindo 1	
Kelas Benih Dasar	100

Tabel 64. Kebun Perbanyak Komoditi Rosella Varietas Roselindo 2 Kelas Benih Dasar	100
Tabel 65. Kebun Perbanyak Komoditi Rosella Varietas Roselindo 3 Kelas Benih Dasar	101
Tabel 66. Kebun Perbanyak Komoditi Rosella Varietas Roselindo 4 Kelas Benih Dasar	101
Tabel 67. Kebun Perbanyak Komoditi Nilam Varietas Sidikalang	102
Tabel 68. Kebun Perbanyak Komoditi Tembakau Varietas Bojonegoro 1 Kelas Benih Dasar	102
Tabel 69. Kebun Perbanyak Komoditi Tembakau Varietas Prancak N1 Kelas Benih Dasar	103
Tabel 70. Kebun Perbanyak Komoditi Tembakau Varietas Prancak N1 Kelas Benih Pokok	103
Tabel 71. Kebun Perbanyak Komoditi Tembakau Varietas Bojonegoro 1 Kelas Benih Pokok	104
Tabel 72. Kebun Perbanyak Komoditi Tembakau Varietas Grompol Jatim 1 Kelas Benih Pokok	104
Tabel 73. Kebun Perbanyak Komoditi Tembakau Varietas Coker 176 Kelas Benih Pokok	105
Tabel 74. Kebun Perbanyak Komoditi Tembakau Varietas Prancak 95 Kelas Benih Pokok	105
Tabel 75. Kebun Perbanyak Komoditi Tembakau Varietas DB 101 Kelas Benih Pokok	106
Tabel 76. Kebun Perbanyak Komoditi Tembakau Varietas Bojonegoro 1 Kelas Benih Sebar	106
Tabel 77. Kebun Perbanyak Komoditi Tembakau Varietas DB 101 Kelas Benih Sebar	107
Tabel 78. Kebun Perbanyak Komoditi Tembakau Varietas H 382 Kelas Benih Sebar	107
Tabel 79. Kebun Perbanyak Komoditi Tembakau Varietas Jinten Kelas Benih Sebar	108
Tabel 80. Kebun Perbanyak Komoditi Tembakau Varietas Marakot Kelas Benih Sebar	108
Tabel 81. Kebun Perbanyak Komoditi Tembakau Varietas Prancak 95 Kelas Benih Sebar	109
Tabel 82. Kebun Perbanyak Komoditi Tembakau Varietas Grompol Jatim 1 Kelas Benih Sebar	109

Tabel 83.	Kebun Perbanyak Komoditi Tembakau Varietas TV 38 Kelas Benih Sebar	110
Tabel 84.	Kebun Perbanyak Komoditi Tembakau Varietas NC 297 Kelas Benih Sebar	110
Tabel 85.	Kebun Perbanyak Komoditi Wijen Varietas Winas 1	111
Tabel 86.	Kebun Perbanyak Komoditi Wijen Varietas Winas 2	111
Tabel 87.	Kebun Perbanyak Komoditi Wijen Varietas Sbr 1	112
Tabel 88.	Kebun Perbanyak Komoditi Wijen Varietas Sbr 2	112
Tabel 89.	Kebun Perbanyak Komoditi Tebu Varietas Bululawang Kelas Benih Nenek	113
Tabel 90.	Kebun Perbanyak Komoditi Tebu Varietas Cening Kelas Benih Nenek	113
Tabel 91.	Kebun Perbanyak Komoditi Tebu Varietas GMP 1 Kelas Benih Nenek	114
Tabel 92.	Kebun Perbanyak Komoditi Tebu Varietas GMP 2 Kelas Benih Nenek	114
Tabel 93.	Kebun Perbanyak Komoditi Tebu Varietas GMP 3 Kelas Benih Nenek	115
Tabel 94.	Kebun Perbanyak Komoditi Tebu Varietas GMP 4 Kelas Benih Nenek	115
Tabel 95.	Kebun Perbanyak Komoditi Tebu Varietas Kidang Kencana Kelas Benih Nenek	116
Tabel 96.	Kebun Perbanyak Komoditi Tebu Varietas PS 862 Kelas Benih Nenek	116
Tabel 97.	Kebun Perbanyak Komoditi Tebu Varietas PS 864 Kelas Benih Nenek	117
Tabel 98.	Kebun Perbanyak Komoditi Tebu Varietas PS 881 Kelas Benih Nenek	117
Tabel 99.	Kebun Perbanyak Komoditi Tebu Varietas PS 882 Kelas Benih Nenek	118
Tabel 100.	Kebun Perbanyak Komoditi Tebu Varietas PSJK 922 Kelas Benih Nenek	118
Tabel 101.	Kebun Perbanyak Komoditi Tebu Varietas PSJT 941 Kelas Benih Nenek	119
Tabel 102.	Kebun Perbanyak Komoditi Tebu Varietas Tolangohula 1 Kelas Benih Nenek	119

Tabel 103. Kebun Perbanyak Komoditi Tebu Varietas Tolangohula 2 Kelas Benih Nenek	120
Tabel 104. Kebun Perbanyak Komoditi Tebu Varietas VMC 7616 Kelas Benih Nenek	120
Tabel 105. Kebun Perbanyak Komoditi Tebu Varietas Kentung Kelas Benih Nenek	121
Tabel 106. Kebun Perbanyak Komoditi Tebu Varietas PS 851 Kelas Benih Nenek	121
Tabel 107. Kebun Perbanyak Komoditi Tebu Varietas PSBM 901 Kelas Benih Nenek	122
Tabel 108. Kebun Perbanyak Komoditi Tebu Varietas PSCO 902 Kelas Benih Nenek	122
Tabel 109. Kebun Perbanyak Komoditi Tebu Varietas PSDK 923 Kelas Benih Nenek	123
Tabel 110. Kebun Perbanyak Komoditi Tebu Varietas PS 891 Kelas Benih Nenek	123
Tabel 111. Kebun Perbanyak Komoditi Tebu Varietas VMC 86 650 Kelas Benih Nenek	124
Tabel 112. Kebun Perbanyak Komoditi Tebu Varietas Bululawang Kelas Benih Induk	124
Tabel 113. Kebun Perbanyak Komoditi Tebu Varietas Kidang Kencana Kelas Benih Induk	125
Tabel 114. Kebun Perbanyak Komoditi Tebu Varietas PS 862 Kelas Benih Induk	125
Tabel 115. Kebun Perbanyak Komoditi Tebu Varietas PS 864 Kelas Benih Induk	126
Tabel 116. Kebun Perbanyak Komoditi Tebu Varietas PS 881 Kelas Benih Induk	126
Tabel 117. Kebun Perbanyak Komoditi Tebu Varietas PS 882 Kelas Benih Induk	127
Tabel 118. Kebun perbanyak komoditi tebu varietas PSJK 922 Kelas Benih Induk	127
Tabel 119. Kebun Perbanyak Komoditi Tebu Varietas PSJT 941 Kelas Benih Induk	128
Tabel 120. Kebun Perbanyak Komoditi Tebu Varietas VMC 7616 Kelas Benih Induk	128

Tabel 121. Kebun Perbanyak Komoditi Tebu Varietas Kentung Kelas Benih Induk	129
Tabel 122. Kebun Perbanyak Komoditi Tebu Varietas PSBM 901 Kelas Benih Induk	129
Tabel 123. Kebun Perbanyak Komoditi Tebu Varietas VMC 86 650 Kelas Benih Induk	130
Tabel 124. Kebun Perbanyak Komoditi Tebu Varietas Bululawang Kelas Benih Datar	130
Tabel 125. Kebun Perbanyak Komoditi Tebu Varietas Cening Kelas Benih Datar	131
Tabel 126. Kebun Perbanyak Komoditi Tebu Varietas GMP 1 Kelas Benih Datar	131
Tabel 127. Kebun Perbanyak Komoditi Tebu Varietas GMP 2 Kelas Benih Datar	132
Tabel 128. Kebun Perbanyak Komoditi Tebu Varietas Kidang Kencana Kelas Benih Datar	132
Tabel 129. Kebun Perbanyak Komoditi Tebu Varietas PS 864 Kelas Benih Datar	133
Tabel 130. Kebun Perbanyak Komoditi Tebu Varietas PS 881 Kelas Benih Datar	133
Tabel 131. Kebun Perbanyak Komoditi Tebu Varietas PS 882 Kelas Benih Datar	134
Tabel 132. Kebun Perbanyak Komoditi Tebu Varietas PSJK 922 Kelas Benih Datar	134
Tabel 133. Kebun Perbanyak Komoditi Tebu Varietas PSJT 941 Kelas Benih Datar	135
Tabel 134. Kebun Perbanyak Komoditi Tebu Varietas Tolangohula 2 Kelas Benih Datar	135
Tabel 135. Kebun Perbanyak Komoditi Tebu Varietas VMC 7616 Kelas Benih Datar	136
Tabel 136. Kebun Perbanyak Komoditi Tebu Varietas Kentung Kelas Benih Datar	136
Tabel 137. Kebun Perbanyak Komoditi Tebu Varietas PS 851 Kelas Benih Datar	137
Tabel 138. Kebun Perbanyak Komoditi Tebu Varietas PS 862 Kelas Benih Datar	137

Tabel 139. Kebun Perbanyakan Komoditi Tebu Varietas PS 865 Kelas Benih Datar	138
Tabel 140. Kebun Perbanyakan Komoditi Tebu Varietas PS 891 Kelas Benih Datar	138
Tabel 141. Kebun Perbanyakan Komoditi Tebu Varietas PSBM 901 Kelas Benih Datar	139
Tabel 142. Kebun Perbanyakan Komoditi Tebu Varietas PSDK 923 Kelas Benih Datar	139
Tabel 143. Kebun Perbanyakan Komoditi Tebu Varietas VMC 86 650 Kelas Benih Datar	140
Tabel 144. Kebun Perbanyakan Komoditi Tebu Varietas PS 863 Kelas Benih Datar	140
Tabel 145. Kebun Perbanyakan Komoditi Tebu Varietas Tolangohula 1 Kelas Benih Datar	141
Tabel 146. Kebun Perbanyakan Komoditi Tebu Varietas Cening Generasi 1 (G1)	141
Tabel 147. Kebun Perbanyakan Komoditi Tebu Varietas GMP 1 Generasi 1 (G1)	142
Tabel 148. Kebun Perbanyakan Komoditi Tebu Varietas GMP 2 Generasi 1 (G1)	142
Tabel 149. Kebun Perbanyakan Komoditi Tebu Varietas Kentung Generasi 1 (G1)	143
Tabel 150. Kebun Perbanyakan Komoditi Tebu varietas Kidang Kencana Generasi 1 (G1)	143
Tabel 151. Kebun Perbanyakan Komoditi Tebu Varietas PS 862 Generasi 1 (G1)	144
Tabel 152. Kebun Perbanyakan Komoditi Tebu Varietas PS 864 Generasi 1 (G1)	144
Tabel 153. Kebun Perbanyakan Komoditi Tebu Varietas PS 865 Generasi 1 (G1)	145
Tabel 154. Kebun Perbanyakan Komoditi Tebu Varietas PS 881 Generasi 1 (G1)	145
Tabel 155. Kebun Perbanyakan Komoditi Tebu Varietas PS 882 Generasi 1 (G1)	146
Tabel 156. Kebun Perbanyakan Komoditi Tebu Varietas PS 921 Generasi 1 (G1)	146

Tabel 157. Kebun Perbanyakan Komoditi Tebu Varietas PSBM 901 Generasi 1 (G1)	147
Tabel 158. Kebun Perbanyakan Komoditi Tebu Varietas PSJK 922 Generasi 1 (G1)	147
Tabel 159. Kebun Perbanyakan Komoditi Tebu Varietas PSJT 941 Generasi 1 (G1)	148
Tabel 160. Kebun Perbanyakan Komoditi Tebu Varietas VMC 7616 Generasi 1 (G1)	148
Tabel 161. Kebun Perbanyakan Komoditi Tebu Varietas PA 028 Generasi 1 (G1)	149
Tabel 162. Kebun Perbanyakan Komoditi Tebu Varietas PA 128 Generasi 1 (G1)	149
Tabel 163. Kebun Perbanyakan Komoditi Tebu Varietas Bululawang Generasi 1 (G2)	150
Tabel 164. Kebun Perbanyakan Komoditi Tebu Varietas Cening Generasi 2 (G2)	150
Tabel 165. Kebun Perbanyakan Komoditi Tebu Varietas GMP 2 Generasi 2 (G2)	151
Tabel 166. Kebun Perbanyakan Komoditi Tebu Varietas Kentung Generasi 2 (G2)	151
Tabel 167. Kebun Perbanyakan Komoditi Tebu Varietas Kidang Kencana Generasi 2 (G2)	152
Tabel 168. Kebun Perbanyakan Komoditi Tebu Varietas PS 851 Generasi 2 (G2)	152
Tabel 169. Kebun Perbanyakan Komoditi Tebu Varietas PS 862 Generasi 2 (G2)	153
Tabel 170. Kebun Perbanyakan Komoditi Tebu Varietas PS 864 Generasi 2 (G2)	153
Tabel 171. Kebun Perbanyakan Komoditi Tebu Varietas PS 865 Generasi 2 (G2)	154
Tabel 172. Kebun Perbanyakan Komoditi Tebu Varietas PSBM 901 Generasi 2 (G2)	154
Tabel 173. Kebun Perbanyakan Komoditi Tebu Varietas PSDK 923 Generasi 2 (G2)	155

Tabel 174. Kebun Perbanyakan Komoditi Tebu Varietas PSJK 922	
Generasi 2 (G2)	155
Tabel 175. Kebun Perbanyakan Komoditi Tebu Varietas Tolangohula 2	
Generasi 2 (G2)	156
Tabel 176. Kebun Perbanyakan Komoditi Tebu Varietas PS 881	
Generasi 2 (G2)	156
Tabel 177. Kebun Perbanyakan Komoditi Tebu Varietas PS 882	
Generasi 2 (G2)	157
Tabel 178. Kebun Perbanyakan Komoditi Tebu Varietas PSJT 941	
Generasi 2 (G2)	157
Tabel 179. Kebun Perbanyakan Komoditi Tebu Varietas VMC 7616	
Generasi 2 (G2)	158
Tabel 180. Kebun Perbanyakan Komoditi Tebu Varietas Bululawang	
Generasi 3 (G3)	158
Tabel 181. Kebun Perbanyakan Komoditi Tebu Varietas Kidang Kencana	
Generasi 3 (G3)	159
Tabel 182. Kebun Perbanyakan Komoditi Tebu Varietas Bululawang	
Generasi 3 (G3)	159
Tabel 183. Kebun Perbanyakan Komoditi Tebu Varietas PS 864	
Generasi 3 (G3)	160
Tabel 184. Kebun Perbanyakan Komoditi Tebu Varietas VMC 7616	
Generasi 3 (G3)	160
Tabel 185. Kebun Pembibitan Komoditi Mendong Klon Unggul Lokal	
.....	161
Tabel 186. Kebun Pembibitan Komoditi Nilam Varietas Sidikalang	161
Tabel 187. Kebun Pembibitan Komoditi Nilam Klon Unggul Lokal.....	162
Tabel 188. Kebun Pembibitan Komoditi Tembakau Klon Unggul	
Lokal	162
Tabel 189. Kebun Pembibitan Komoditi Tebu Varietas Bululawang	
Single Bud Planting	163
Tabel 190. Kebun Pembibitan Komoditi Tebu Varietas PS 881	
Single Bud Planting	164
Tabel 191. Kebun Induk Benih Sumber Kakao Hibrida F1	166

Tabel 192. Kebun Induk Benih Sumber Kopi Jenis Arabika Varietas Andungsari 1	167
Tabel 193. Kebun Induk Benih Sumber Kopi Jenis Arabika Varietas Sigararutang	167
Tabel 194. Kebun Induk Benih Sumber Kopi Jenis Arabika Varietas S 795	168
Tabel 195. Kebun Induk Benih Sumber Kopi Jenis Arabika Varietas USDA 762	168
Tabel 196. Blok Penghasil Tinggi (PIT) Komoditi Aren Varietas Unggul Lokal	169
Tabel 197. Blok Penghasil Tinggi (PIT) Komoditi Cengkeh Varietas Zanzibar	169
Tabel 198. Blok Penghasil Tinggi (PIT) Komoditi Cengkeh Varietas Unggul Lokal	170
Tabel 199. Blok Penghasil Tinggi (PIT) Komoditi Jambu Mete Varietas Meteor YK	170
Tabel 200. Blok Penghasil Tinggi (PIT) Komoditi Jambu Mete Varietas MR 851	171
Tabel 201. Blok penghasil tinggi (PIT) komoditi jambu mete varietas Muna	171
Tabel 202. Blok Penghasil Tinggi (PIT) Komoditi Jambu Mete Varietas PK 36	172
Tabel 203. Blok Penghasil Tinggi (PIT) Komoditi Jambu Mete Varietas Unggul Lokal	172
Tabel 204. Blok Penghasil Tinggi (PIT) Komoditi Kemiri Sunan Varietas Kemiri Sunan 1	173
Tabel 205. Blok Penghasil Tinggi (PIT) Komoditi Kelapa Jenis Kelapa Dalam	173
Tabel 206. Blok Penghasil Tinggi (PIT) Komoditi Kelapa Jenis Kelapa Kopyor	174
Tabel 207. Blok Penghasil Tinggi (PIT) Komoditi Lada Varietas Unggul Lokal	174
Tabel 208. Blok Penghasil Tinggi (PIT) Komoditi Pala Varietas Unggul Lokal	175
Tabel 209. Kebun Entres Komoditi Kakao Varietas KKM 22, GC 7	176

Tabel 210. Kebun Entres Komoditi Kakao Varietas Sulawesi 1 dan Sulawesi 2	176
Tabel 211. Kebun Entres Komoditi Kakao Varietas Sulawesi 2 dan ICCRI 4	177
Tabel 212. Kebun Entres Komoditi Kakao Varietas Sulawesi 1, Sulawesi 2 dan ICCRI 3	177
Tabel 213. Kebun Entres Komoditi Kakao Varietas Sulawesi 1, Sulawesi 2, ICCRI 3 dan ICCRI 4	178
Tabel 214. Kebun Entres Komoditi Kakao Varietas Sulawesi 1, Sulawesi 2, ICCRI 3, ICCRI 4 dan Scavina 6	178
Tabel 215. Kebun Entres Komoditi Karet Varietas PB 260	179
Tabel 216. Kebun Entres Komoditi Kopi Varietas BP 308, BP 35, SA 237, dan BP 42	179
Tabel 217. Kebun Entres Komoditi Kopi Varietas BP 358, BP 938, BP 939, dan SA 237	180
Tabel 218. Kebun Perbanyakan Komoditi Jarak Pagar Klon IP-3A	181
Tabel 219. Kebun Perbanyakan Komoditi Jarak Pagar Klon IP-1M	181
Tabel 220. Kebun Perbanyakan Komoditi Jarak Pagar Klon IP-3M	182
Tabel 221. Kebun Perbanyakan Komoditi Jarak Pagar Klon IP-3P	182
Tabel 222. Kebun Perbanyakan Komoditi Teh Varietas GMB 1	183
Tabel 223. Kebun Perbanyakan Komoditi Teh Varietas GMB 2	183
Tabel 224. Kebun Perbanyakan Komoditi Teh Varietas GMB 3	184
Tabel 225. Kebun Perbanyakan Komoditi Teh Varietas GMB 4	184
Tabel 226. Kebun Perbanyakan Komoditi Teh Varietas GMB 6	185
Tabel 227. Kebun Perbanyakan Komoditi Teh Varietas GMB 7	185
Tabel 228. Kebun Perbanyakan Komoditi Teh Varietas GMB 9	186
Tabel 229. Kebun Perbanyakan Komoditi Teh Varietas GMB 10	186
Tabel 230. Kebun Perbanyakan Komoditi Teh Varietas GMB 11	187
Tabel 231. Kebun Pembibitan Komoditi Cengkeh Varietas Siputih	188
Tabel 232. Kebun Pembibitan Komoditi Cengkeh Varietas Zanzibar	188
Tabel 233. Kebun Pembibitan Komoditi Cengkeh Varietas Tuni Bursel	189

Tabel 234. Kebun Pembibitan Komoditi Cengkeh Klon Unggul	
Lokal	189
Tabel 235. Kebun Pembibitan Komoditi Kelapa Varietas Kelapa Dalam	
Bali	190
Tabel 236. Kebun Pembibitan Komoditi Kelapa Varietas Kelapa Dalam	
Mapanget	190
Tabel 237. Kebun Pembibitan Komoditi Kelapa Varietas Kelapa Dalam	
Panua Pohuwato	191
Tabel 238. Kebun Pembibitan Komoditi Kelapa Varietas Kelapa Dalam	
Palu	191
Tabel 239. Kebun Pembibitan Komoditi Kelapa Varietas Kelapa Dalam	
Tenga	192
Tabel 240. Kebun Pembibitan Komoditi Kelapa Varietas Kelapa Dalam	
Bojong Bulat	192
Tabel 241. Kebun Pembibitan Komoditi Kelapa Varietas Kelapa Dalam	
Adonara	193
Tabel 242. Kebun Pembibitan Komoditi Kelapa Dalam Klon Unggul	
Lokal	193
Tabel 243. Kebun Pembibitan Komoditi Kelapa Varietas Kelapa Genjah	
Kuning Bali	194
Tabel 244. Kebun Pembibitan Komoditi Kelapa Varietas Kelapa Genjah	
Kuning Nias	194
Tabel 245. Kebun Pembibitan Komoditi Kelapa Varietas Kelapa Genjah	
Raja	195
Tabel 246. Kebun Pembibitan Komoditi Kelapa Varietas Kelapa Genjah	
Salak	195
Tabel 247. Kebun Pembibitan Komoditi Kelapa Genjah Klon Unggul	
Lokal	196
Tabel 248. Kebun Pembibitan Komoditi Kelapa Varietas Kelapa Kopyor	
.....	196

Tabel 249. Kebun Pembibitan Komoditi Kelapa Sawit Varietas PPKS 239	197
Tabel 250. Kebun Pembibitan Komoditi Kelapa Sawit Varietas D >< P Simalungun	197
Tabel 251. Kebun Pembibitan Komoditi Kelapa Sawit Varietas D >< P SEU SUPREME	198
Tabel 252. Kebun Pembibitan Komoditi Pala Varietas Ternate 1	198
Tabel 253. Kebun Pembibitan Komoditi Pala Varietas Banda	199
Tabel 254. Kebun Pembibitan Komoditi Pala Klon Unggul Lokal.....	199
Tabel 255. Kebun Pembibitan Komoditi Kemiri Klon Unggul Lokal.....	200
Tabel 256. Kebun Pembibitan Komoditi Kemiri Sunan Varietas Kemiri Sunan	200
Tabel 257. Kebun Pembibitan Komoditi Kemiri Sunan Varietas Kemiri Sunan 1	201
Tabel 258. Kebun Pembibitan Komoditi Kemiri Sunan Varietas Kemiri Sunan 2	201
Tabel 259. Kebun Pembibitan Komoditi Lada Varietas Petaling 1	202
Tabel 260. Kebun Pembibitan Komoditi Lada Varietas Natar 1	202
Tabel 261. Kebun Pembibitan Komoditi Lada Klon Unggul Lokal	203
Tabel 262. Kebun Pembibitan Komoditi Jambu Mete Varietas Muna	203
Tabel 263. Kebun Pembibitan Komoditi Jambu Mete Varietas MPF	204
Tabel 264. Kebun Pembibitan Komoditi Jambu Mete Varietas Meteor YK	204
Tabel 265. Kebun Pembibitan Komoditi Jambu Mete Klon Unggul Lokal	205
Tabel 266. Kebun Pembibitan Komoditi Karet Varietas BPM 1	205
Tabel 267. Kebun Pembibitan Komoditi Karet Varietas IRR 112	206
Tabel 268. Kebun Pembibitan Komoditi Karet Varietas IRR 118	206
Tabel 269. Kebun Pembibitan Komoditi Karet Varietas IRR 220	207
Tabel 270. Kebun Pembibitan Komoditi Karet Varietas IRR 39	207

Tabel 271. Kebun Pembibitan Komoditi Karet Varietas PB 260	208
Tabel 272. Kebun Pembibitan Komoditi Karet Varietas PB 303	208
Tabel 273. Kebun Pembibitan Komoditi Karet Varietas PB 330	209
Tabel 274. Kebun Pembibitan Komoditi Karet Varietas PB 340	209
Tabel 275. Kebun Pembibitan Komoditi Karet Varietas RRIC 100	210
Tabel 276. Kebun Pembibitan Komoditi Teh Varietas Gambung 7	210
Tabel 277. Kebun Pembibitan Komoditi Teh Varietas Gambung 4	211
Tabel 278. Kebun Pembibitan Komoditi Teh Varietas Gambung 3	211
Tabel 279. Kebun Pembibitan Komoditi Teh Varietas TRI 2025	212
Tabel 280. Kebun Pembibitan Komoditi Akar Wangi Klon Unggul	
Lokal	212
Tabel 281. Kebun Pembibitan Komoditi Aren Klon Unggul Lokal	213
Tabel 282. Kebun Pembibitan Komoditi Serai Wangi Klon Unggul	
Lokal	213
Tabel 283. Kebun Pembibitan Komoditi Kakao Asal Seedling Varietas Hibrida F1	214
Tabel 284. Kebun Pembibitan Komoditi Kakao Asal Seedling Varietas MCC 01	214
Tabel 285. Kebun Pembibitan Komoditi Kakao Asal Seedling Varietas MCC 02	215
Tabel 286. Kebun Pembibitan Komoditi Kakao Asal Seedling Varietas Sulawesi 1	215
Tabel 287. Kebun Pembibitan Komoditi Kakao Asal Seedling Varietas Sulawesi 2	216
Tabel 288. Kebun Pembibitan Komoditi Kakao Asal Seedling Varietas Sca 6	216
Tabel 289. Kebun Pembibitan Komoditi Kakao Asal Somatic Embriogenesis (SE) Pasca Aklimatisasi Varietas ICCRI 3, ICCRI 4, Sulawesi 1, Sulawesi 2 dan Scavina 6	217
Tabel 290. Kebun Pembibitan Komoditi Kakao Asal Somati Embriogenesis (SE) Siap Tanam Varietas ICCRI 3, ICCRI 4, Sulawesi 1, Sulawesi 2 dan Scavina 6	217
Tabel 291. Kebun Pembibitan Komoditi Kakao Asal Sambung Varietas MCC 02	218

Tabel 292. Kebun Pembibitan Komoditi Kakao Asal Sambung Varietas ICCRI 03	218
Tabel 293. Kebun Pembibitan Komoditi Kakao Asal Sambung Varietas ICCRI 06	219
Tabel 294. Kebun Pembibitan Komoditi Kakao Asal Sambung Varietas ICS 60	219
Tabel 295. Kebun Pembibitan Komoditi Kakao Asal Sambung Varietas KEE 2	220
Tabel 296. Kebun Pembibitan Komoditi Kakao Asal Sambung Varietas Sulawesi 1	220
Tabel 297. Kebun Pembibitan Komoditi Kakao Asal Sambung Varietas Sulawesi 2	221
Tabel 298. Kebun Pembibitan Komoditi Kakao Asal Sambung Varietas Sulawesi 3	221
Tabel 299. Kebun Pembibitan Komoditi Kakao Asal Sambung Varietas Sulawesi 1 dan Sulawesi 2	222
Tabel 300. Kebun Pembibitan Komoditi Kakao Asal Sambung Varietas TSH 858	222
Tabel 301. Kebun Pembibitan Komoditi Kopi Asal Somatic Embriogenesis (SE) Pasca Aklimatisasi Jenis Robusta Varietas BP 42, BP 409, BP 436, BP 534, BP 936, BP 939, BP 358	223
Tabel 302. Kebun Pembibitan Komoditi Kopi Asal Somatic Embriogenesis (SE) Pasca Aklimatisasi Jenis Robusta Varietas BP 42, BP 358, BP 939, SA 237, BP 936, BP 534, BP 409	223
Tabel 303. Kebun Pembibitan Komoditi Kopi Asal Somatic Embriogenesis (SE) Pasca Aklimatisasi Jenis Robusta Varietas BP 42, BP 358, BP 939, SA 237	224
Tabel 304. Kebun Pembibitan Komoditi Kopi Asal Somatic Embriogenesis (SE) Pasca Aklimatisasi Jenis Robusta Varietas BP 358, BP 409, BP 42, BP 436, BP 534, BP 936, BP 939, SA 237	224
Tabel 305. Kebun Pembibitan Komoditi Kopi Asal Somatic Embriogenesis (SE) Pasca Aklimatisasi Jenis Robusta Varietas BP 358, BP 42, BP 534, BP 936, BP 939, SA 237	225
Tabel 306. Kebun Pembibitan Komoditi Kopi Asal Somatic Embriogenesis (SE) Pasca Aklimatisasi Jenis Arabika Varietas Sigarar Utang	225
Tabel 307. Kebun Pembibitan Komoditi Kopi Asal Somatic Embriogenesis (SE) Pasca Aklimatisasi Jenis Arabika Varietas Gayo 1	226

Tabel 308. Kebun Pembibitan Komoditi Kopi Asal Somatic Embriogenesis (SE) Pasca Aklimatisasi Jenis Arabika Varietas Andungsari 1	226
Tabel 309. Kebun Pembibitan Komoditi Kopi Asal Somatic Embriogenesis (SE) Pasca Aklimatisasi Jenis Arabika Varietas Komasti	227
Tabel 310. Kebun Pembibitan Komoditi Kopi Asal Somatic Embriogenesis (SE) Siap Tanam Jenis Robusta Varietas BP 358, BP 939, BP 936, BP 534, BP 42, BP 409, BP 436, SA 237	227
Tabel 311. Kebun Pembibitan Komoditi Kopi Asal Somatic Embriogenesis (SE) Siap Tanam Jenis Arabika Varietas S 795	228
Tabel 312. Kebun Pembibitan Komoditi Kopi Asal Stek Berakar Jenis Arabika Varietas S 795	228
Tabel 313. Kebun Pembibitan Komoditi Kopi Asal Stek Berakar Jenis Arabika Varietas Komasti	229
Tabel 314. Kebun Pembibitan Komoditi Kopi Asal Stek Berakar Jenis Robusta Varietas BP 409, BP 534, BP 436, BP 939, BP 936, BP 42, BP 358, SA 237	229
Tabel 315. Kebun Pembibitan Komoditi Kopi Asal Stek Berakar Jenis Robusta Varietas BP 409, BP 534, BP 436, BP 939, BP 936, BP 42, BP 358, SA 237	230
Tabel 316. Kebun Pembibitan Komoditi Kopi Asal Stek Berakar Jenis Robusta Varietas BP 358, BP 939, BP 936, BP 42, SA 237	230
Tabel 317. Kebun Pembibitan Komoditi Kopi Asal Stek Berakar Jenis Robusta Varietas BP 936, BP 939, SA 237, BP 42	231
Tabel 318. Kebun Pembibitan Komoditi Kopi Asal Stek Berakar Jenis Robusta Varietas BP 936, SA 237, BP 436, BP 538, BP 939, BP 534	231
Tabel 319. Kebun Pembibitan Komoditi Kopi Asal Stek Berakar Jenis Robusta Varietas BP 358, BP 939, BP 534, BP 409, SA 237, BP 936	232
Tabel 320. Kebun Pembibitan Komoditi Kopi Asal Seedling Jenis Arabika Varietas S 795	232
Tabel 321. Kebun Pembibitan Komoditi Kopi Asal Seedling Jenis Arabika Varietas Sigarar Utang	233
Tabel 322. Kebun Pembibitan Komoditi Kopi Asal Seedling Jenis Robusta Varietas BP 308	233

Tabel 323. Kebun Pembibitan Komoditi Kopi Asal Seedling Jenis Robusta Varietas BP 538	234
Tabel 324. Kebun Pembibitan Komoditi Kopi Asal Seedling Jenis Robusta Varietas BP 534	234
Tabel 325. Kebun Pembibitan Komoditi Kopi Asal Seedling Jenis Robusta Varietas BP 436	235
Tabel 326. Kebun Pembibitan Komoditi Kopi Asal Seedling Jenis Robusta Varietas BP 42	235
Tabel 327. Kebun Pembibitan Komoditi Kopi Asal Seedling Jenis Robusta Varietas SA 237	236
Tabel 328. Kebun Pembibitan Komoditi Kopi Asal Seedling Jenis Robusta Varietas BP 936	236
Tabel 329. Kebun Pembibitan Komoditi Kopi Asal Seedling Jenis Robusta Varietas BP 939	237
Tabel 330. Kebun Pembibitan Komoditi Kopi Asal Seedling Jenis Robusta Varietas BP 430	237
Tabel 331. Kebun Pembibitan Komoditi Kopi Asal Seedling Jenis Robusta Varietas BP 913	238
Tabel 332. Kebun Pembibitan Komoditi Kopi Asal Seedling Jenis Robusta Varietas BP 234	238
Tabel 333. Kebun Pembibitan Komoditi Kopi Asal Seedling Jenis Robusta Varietas BP 239	239
Tabel 334. Kebun Pembibitan Komoditi Kopi Asal Seedling Jenis Robusta Varietas BP 409	239
Tabel 335. Kebun Pembibitan Komoditi Kopi Asal Seedling Jenis Robusta Varietas BP 42 >< BP 358	240
Tabel 336. Kebun Pembibitan Komoditi Kopi Asal Seedling Klon Unggul Lokal	240
Tabel 337. Kebun Pembibitan Komoditi Kopi Asal Sambung Jenis Arabika Varietas S 795	241
Tabel 338. Kebun Pembibitan Komoditi Kopi Asal Sambung Mikro Jenis Arabika Varietas S 795	241
Tabel 339. Kebun Pembibitan Komoditi Kopi Asal Sambung Jenis Arabika Varietas Andungsari 1.....	242
Tabel 340. Kebun Pembibitan Komoditi Kopi Asal Sambung Mikro Jenis Arabika Varietas Andungsari 1	242

Tabel 341. Kebun Pembibitan Komoditi Kopi Asal Sambung Jenis Arabika Varietas Andungsari 2K	243
Tabel 342. Kebun Pembibitan Komoditi Kopi Asal Sambung Jenis Arabika Varietas Komasti.....	243
Tabel 343. Kebun Pembibitan Komoditi Kopi Asal Sambung Jenis Arabika Varietas Komasti.....	244
Tabel 344. Kebun Pembibitan Komoditi Kopi Asal Sambung Jenis Arabika Varietas Gayo 1	244
Tabel 345. Kebun Pembibitan Komoditi Kopi Asal Sambung Jenis Arabika Varietas Gayo 2	245
Tabel 346. Kebun Pembibitan Komoditi Kopi Asal Sambung Jenis Arabika Varietas Sigarar Utang.....	245
Tabel 347. Kebun Pembibitan Komoditi Kopi Asal Sambung Mikro Jenis Arabika Varietas Sigarar Utang	246
Tabel 348. Kebun Pembibitan Komoditi Kopi Asal Sambung Jenis Robusta Varietas BP 358, BP 936, BP 939, BP 534	246
Tabel 349. Kebun Pembibitan Komoditi Kopi Asal Sambung Jenis Robusta Varietas BP 358, BP 409, BP 42, BP 436, BP 936, BP 939, BP 534, SA 237	247
Tabel 350. Kebun Pembibitan Komoditi Kopi Asal Sambung Jenis Robusta BP 936, BP 534, BP 358, SA 237	247
Tabel 351. Kebun Pembibitan Komoditi Kopi Asal Sambung Mikro Jenis Robusta Varietas BP 358, BP 409, BP 534, BP 936, SA 237	248
Tabel 352. Kebun Pembibitan Komoditi Kopi Asal Sambung Mikro Jenis Robusta Varietas BP 358, BP 409, BP 436, BP 534, BP 936, SA 237	248
Tabel 353. Kebun Pembibitan Komoditi Kopi Asal Sambung Mikro Jenis Robusta Varietas BP 358, BP 409, BP 42, BP 436, BP 534, BP 936, BP 939, SA 237	249
Tabel 354. Peredaran Benih Komoditi Jarak Kepyar Varietas ASB 1	252
Tabel 355. Peredaran Benih Komoditi Kapas Varietas Kanesia 8 (biji)	252
Tabel 356. Peredaran Benih Komoditi Kapas Varietas Kanesia 8 (kg)	253
Tabel 357. Peredaran Benih Komoditi Kapas Varietas Kanesia 10	253

Tabel 358. Peredaran Benih Komoditi Kapas Varietas Kanesia 14	254
Tabel 359. Peredaran Benih Komoditi Kapas Varietas Kanesia 15	254
Tabel 360. Peredaran Benih Komoditi Kenaf Varietas KR - 9	255
Tabel 361. Peredaran Benih Komoditi Kenaf Varietas KR-11	255
Tabel 362. Peredaran Benih Komoditi Kenaf Varietas KR-12	256
Tabel 363. Peredaran Benih Komoditi Kenaf Varietas KR-14	256
Tabel 364. Peredaran Benih Komoditi Tebu Varietas Bululawang	257
Tabel 365. Peredaran Benih Komoditi Tebu Varietas Kidang Kencana	257
Tabel 366. Peredaran Benih Komoditi Tebu Varietas PS 881	258
Tabel 367. Peredaran Benih Komoditi Tebu Varietas PS 862	258
Tabel 368. Peredaran Benih Komoditi Tebu Varietas PS 864	259
Tabel 369. Peredaran Benih Komoditi Tebu Varietas PSJK 922	259
Tabel 370. Peredaran Benih Komoditi Tebu Varietas PSJT 941	260
Tabel 371. Peredaran Benih Komoditi Tebu Varietas VMC 7616	260
Tabel 372. Peredaran Benih Komoditi Tebu Varietas PS 881	261
Tabel 373. Peredaran Benih Komoditi Tebu Varietas PSDK 923	261
Tabel 374. Peredaran Benih Komoditi Tembakau Varietas Bligon 1	262
Tabel 375. Peredaran Benih Komoditi Tembakau Varietas Bojonegoro 1	262
Tabel 376. Peredaran Benih Komoditi Tembakau Varietas Coker 176	263
Tabel 377. Peredaran Benih Komoditi Tembakau Varietas Grompol Jatim 1	263
Tabel 378. Peredaran Benih Komoditi Tembakau Varietas Kasturi 1	264
Tabel 379. Peredaran Benih Komoditi Tembakau Varietas Kasturi 2	264
Tabel 380. Peredaran Benih Komoditi Tembakau Varietas Kemloko 2	265
Tabel 381. Peredaran Benih Komoditi Tembakau Varietas Kemloko 3	265
Tabel 382. Peredaran Benih Komoditi Tembakau Varietas Prancak N1	266

Tabel 383. Peredaran Benih Komoditi Tembakau Varietas Prancak 95	267
Tabel 384. Peredaran Benih Komoditi Tembakau Varietas Virginia	267
Tabel 385. Peredaran Benih Komoditi Wijen Varietas Sbr-1	267
Tabel 386. Peredaran Benih Komoditi Wijen Varietas Sbr-2	268
Tabel 387. Peredaran Benih Komoditi Aren Klon Unggul Lokal (biji)	269
Tabel 388. Peredaran Benih Komoditi Aren Klon Unggul Lokal (batang)	269
Tabel 389. Peredaran Benih Komoditi Cengkeh Varietas Zanzibar (biji)	270
Tabel 390. Peredaran Benih Komoditi Cengkeh Varietas Zanzibar (batang)	270
Tabel 391. Peredaran Benih Komoditi Jambu Mete Varietas BO-2	271
Tabel 392. Peredaran Benih Komoditi Jambu Mete Varietas Flotim	271
Tabel 393. Peredaran Benih Komoditi Jambu Mete Varietas Ende	272
Tabel 394. Peredaran Benih Komoditi Jambu Mete Klon Unggul Lokal	272
Tabel 395. Peredaran Benih Komoditi Jarak Pagar Klon Unggul Lokal IP 1A	273
Tabel 396. Peredaran Benih Komoditi Jarak Pagar Klon Unggul Lokal IP 2A	273
Tabel 397. Peredaran Benih Komoditi Jarak Pagar Klon Unggul Lokal IP 3A	274
Tabel 398. Peredaran Benih Komoditi Jarak Pagar Klon Unggul Lokal IP 2M	274
Tabel 399. Peredaran Benih Komoditi Jarak Pagar Klon Unggul Lokal IP 3M	275
Tabel 400. Peredaran Benih Komoditi Kakao Varietas Hibrida F1	275
Tabel 401. Peredaran Benih Komoditi Kakao Asal Seedling Varietas Hibrida F1	276
Tabel 402. Peredaran Benih Komoditi Kakao Asal Somatic Embriogenesis	276

Tabel 403. Peredaran Benih Komoditi Kakao Asal Sambung	277
Tabel 404. Peredaran Benih Komoditi Kakao Asal Entres	277
Tabel 405. Peredaran Benih Komoditi Karet Varietas PB 260	278
Tabel 406. Peredaran Benih Komoditi Karet Varietas BPM 24	278
Tabel 407. Peredaran Benih Komoditi Kelapa Jenis Kelapa Dalam (butir)	279
Tabel 408. Peredaran Benih Komoditi Kelapa Jenis Kelapa Genjah (butir)	279
Tabel 409. Peredaran Benih Komoditi Kelapa Sawit Varietas DxP Simalungun (butir)	280
Tabel 410. Peredaran Benih Komoditi Kelapa Sawit Varietas DxP TN1 (kecambah)	280
Tabel 411. Peredaran Benih Komoditi Kelapa Sawit Varietas DxP PPKS (kecambah)	281
Tabel 412. Peredaran Benih Komoditi Kelapa Sawit Varietas DxP Socfindo (kecambah)	281
Tabel 413. Peredaran Benih Komoditi Kelapa Sawit Varietas DxP Simalungun (kecambah)	282
Tabel 414. Peredaran Benih Komoditi Kelapa Jenis Kelapa Dalam (kecambah)	282
Tabel 415. Peredaran Benih Komoditi Kopi Jenis Arabika Varietas Sigararutang (kg)	283
Tabel 416. Peredaran Benih Komoditi Kopi Jenis Arabika Varietas S 795 (kg)	283
Tabel 417. Peredaran Benih Komoditi Kopi Jenis Arabika Varietas Andungsari 1 (biji)	284
Tabel 418. Peredaran Benih Komoditi Kopi Jenis Arabika Varietas Komasti (biji)	284
Tabel 419. Peredaran Benih Komoditi Kopi Jenis Arabika Varietas Sigararutang (biji)	285
Tabel 420. Peredaran Benih Komoditi Kopi Jenis Arabika Varietas S 795 (biji)	285
Tabel 421. Peredaran Benih Komoditi Kopi Jenis Arabika Varietas USDA 756	286

Tabel 422. Peredaran Benih Komoditi Kopi Jenis Arabika Varietas Kopyol	286
Tabel 423. Peredaran Benih Komoditi Kopi Jenis Robusta Varietas BP42xBP358	287
Tabel 424. Peredaran Benih Komoditi Kopi Jenis Arabika	287
Tabel 425. Peredaran Benih Komoditi Kopi Jenis Robusta Varietas BP 42 dan BP 409	288
Tabel 426. Peredaran Benih Komoditi Kopi Jenis Arabika Asal Somatic Embriogenesis	288
Tabel 427. Peredaran Benih Komoditi Kopi Jenis Robusta Asal Somatic Embriogenesis	289
Tabel 428. Peredaran Benih Komoditi Kopi Jenis Arabika Asal Sambung	289
Tabel 429. Peredaran Benih Komoditi Kopi Jenis Robusta Asal Sambung	290
Tabel 430. Peredaran Benih Komoditi Kopi Jenis Robusta Asal Stek Berakar Cabutan	290
Tabel 431. Peredaran Benih Komoditi Kopi Jenis Robusta Asal Stek Berakar (Siap Tanam)	291
Tabel 432. Peredaran Benih Komoditi Pala Klon Unggul Lokal	291
Tabel 433. Peredaran Benih Komoditi Pinang Klon Unggul Lokal	292

DAFTAR GRAFIK

Grafik 1. Prosentase Produsen Benih Perkebunan Berdasarkan Komoditi Tahun 2015	63
Grafik 2. Prosentase Persebaran Benih Perkebunan Berdasarkan Komoditi Tahun 2015	63
Grafik 3. Prosentase Persebaran Benih Tanaman Semusim Tahun 2015	90
Grafik 4. Prosentase Persebaran Benih Tanaman Tahunan Tahun 2015	165
Grafik 5. Prosentase Persebaran Benih Perkebunan di Wilayah Kerja Tahun 2015 Berdasarkan Komoditi 2015	251

DAFTAR GAMBAR

Gambar 1. Peta Persebaran Benih Tanaman Semusim Wilayah Kerja BBPPTP Surabaya Tahun 2015	90
Gambar 2. Peta Persebaran Benih Tanaman Tahunan Wilayah Kerja BBPPTP Surabaya Tahun 2015	165
Gambar 3. Peta Peredaran Benih Tebu antar Provinsi di Wilayah Kerja Dalam rangka mendukung Swasembada Gula Tahun 2015	251

BAGIAN 1.
PROFIL DINAS / BALAI / UPTD
PERBENIHAN DI WILAYAH KERJA
BBPPTP SURABAYA
2015

1. PROVINSI BANTEN

1.1. Profil Geografi

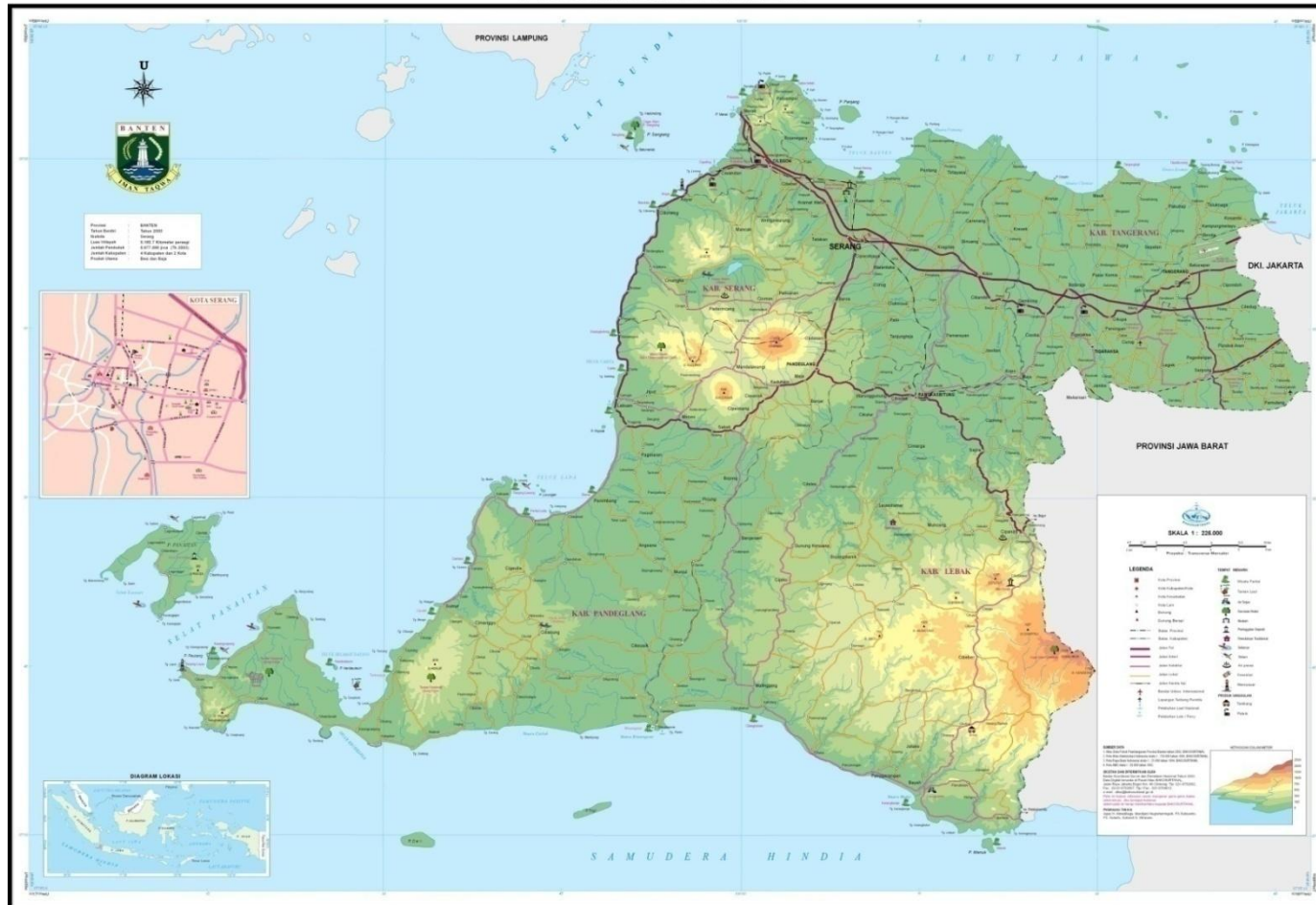
- ❖ Nama Resmi : Provinsi Banten
- ❖ Ibukota : Serang
- ❖ Luas Wilayah : 9.662,92 Km²
- ❖ Koordinat : 5°7'50"-7°1'1"LS dan 105°1'11"-106°7'12"BT
(48 M 502186-623708mT dan 9432904-9224230mU UTM)
- ❖ Elevasi : 5 –2.000 m dpl
- ❖ Suhu : 18° - 32° C,
- ❖ Kelembaban : 81-83%
- ❖ Curah Hujan : 1.141 – 3.573 mm (165-206 hari hujan)
/per tahun
- ❖ Kemiringan tanah : 0 - 25%
- ❖ Jenis Tanah: Aluvial, Latosol, Podsolik, Regosol, Andosol

Tabel 1. Luas dan Jarak Kabupaten ke Ibu kota
Provinsi Banten

NAMA KABUPATEN/KOTA	LUAS (KM ²)	JARAK KE IBU KOTA PROVINSI (KM)
Kota Cilegon	176	20
Kabupaten Lebak	3.427	41
Kabupaten Pandeglang	2.747	21
Kota Serang	267	-
Kabupaten Serang	1.734	9
Kabupaten Tangerang	1.012	33
Kota Tangerang	154	65
Kota Tangerang Selatan	147	73

Sumber : <http://banten.bps.go.id>

PROVINSI BANTEN



Sumber : Peta Topografi Badan Informasi Geospasial RI

1.2. Institusi Pengawasan Mutu dan Peredaran Benih Provinsi Banten

- ❖ Nama Dinas : Dinas Kehutanan dan Perkebunan
- ❖ Alamat : Kawasan Pusat Pemerintahan
Provinsi Banten (KP3B)
Jln Syeh Nawawi Al Bantani Palima,
Serang- Banten, Telp. (0254) 267047
- 215958
- ❖ Nama UPT Perbenihan : Balai Perbenihan dan Proteksi
Tanaman Kehutanan dan Perkebunan
- ❖ Dasar Hukum : Peraturan Gubernur Provinsi Banten
No. 32 Tahun 2013
- ❖ Alamat : Jln Raya Cilegon No. 10 Kramatwatu,
Kabupaten Serang,
Telp. (0254) 233401
- ❖ Tugas Pokok dan Fungsi :
 - Tugas Pokok : Melaksanakan Kegiatan Teknis
Operasional Dinas di Bidang
Perbenihan dan Proteksi Tanaman
Kehutanan dan Perkebunan
 - Fungsi : - Menyusun rencana teknis
operasional Balai
- Pelaksanaan pelayanan dalam
bidang Perbenihan meliputi
pengadaan, pengelolaan dan
peredaran benih tanaman serta
pembinaan varietas dn pelestaria
plasma nutfah
- Pelaksanaan pelayanan dalam biang
proteksi tanaman meliputi
pengamatan, peramalan, identifikasi,
analisis dampak kerugian
hasil/fenomea iklim dan
pengendalian Organisme

Pengganggu Tumbuhan (OPT)
beserta faktor yang
mempengaruhinya

- Pelaksanaan kebijakan teknis
perbenihan dan proteksi tanaman
kehutanan dan perkebunan
- Pengelolaan ketatausahaan,
keuangan, kepegawaian dan
pelaporan

❖ Ketersediaan SDM PBT : Belum ada Fungsional PBT

2. PROVINSI JAWA BARAT

2.1. Profil Geografi

- ❖ Nama Resmi : Provinsi Jawa Barat
- ❖ Ibukota : Bandung
- ❖ Luas Wilayah : 44.354,61 Km²
- ❖ Koordinat : 8° 0' - 5° 40' LS dan 106° 0' - 109° 0' BT
(48 L 610205- 49 M 278486mT dan 9115568-9373261mU UTM)
- ❖ Elevasi : 0 – 3067 mdpl
- ❖ Suhu : 9° - 34° C
- ❖ Kelembaban : 73 - 84%
- ❖ Curah Hujan : 1.932 – 2.681 mm (193 - 240 hari hujan)
/per tahun
- ❖ Kemiringan tanah : 0 - 40%
- ❖ Type Tanah : Latosol, Podsolik, Aluvial, Andosol, Regosol, Grumusol, Mediteran, Organosol

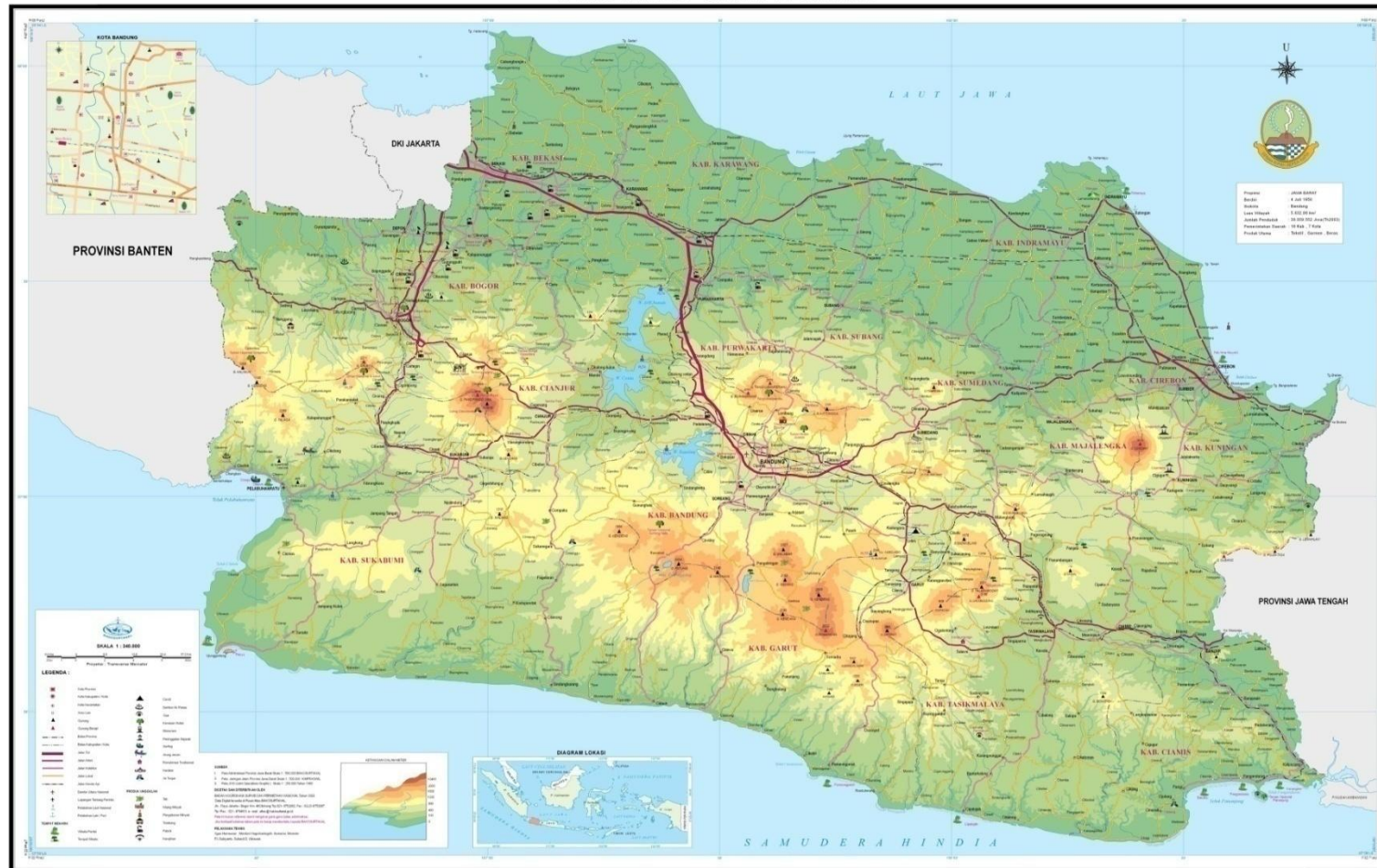
Tabel 2 . Luas dan Jarak Kabupaten ke Ibu kota
Provinsi Jawa Barat

NAMA KABUPATEN/KOTA	LUAS (KM ²)	JARAK KE IBUKOTA PROVINSI (KM)
Kabupaten Bandung	172.663	-
Kota Bandung	17.244	-
Kabupaten Bandung Barat	129.601	-
Kota Banjar	13.383	-
Kota Bekasi	21.565	154
Kabupaten Bekasi	126.471	154
Kabupaten Bogor	297.647	129
Kota Bogor	11.771	129
Kabupaten Ciamis	273.251	121
Kabupaten Cianjur	361.436	65
Kota Cimahi	4.445	-
Kabupaten Cirebon	107.196	180

Lanjutan..... Tabel. 2		
Kota Cirebon	3.899	180
Kota Depok	20.277	90
Kabupaten Garut	311.008	63
Kabupaten Indramayu	210.159	184
Kabupaten Karawang	191.899	112
Kabupaten Kuningan	121.501	165
Kabupaten Majalengka	130.939	91
Kabupaten Pangandaran	-	-
Kabupaten Purwakarta	99.400	70
Kabupaten Subang	217.439	58
Kota Sukabumi	4.884	96
Kabupaten Sukabumi	416.174	96
Kabupaten Sumedang	156.344	45
Kota Tasikmalaya	18.498	106
Kabupaten Tasikmalaya	270.970	106

Sumber : <http://jabar.bps.go.id>

PROVINSI JAWA BARAT



Sumber : Peta Topografi Badan Informasi Geospasial RI

2.2. Institusi Pengawasan Mutu dan Peredaran Benih Provinsi Jawa Barat

- ❖ Nama Dinas : Dinas Perkebunan
- ❖ Alamat : Jln Surapati No. 67 Bandung
Telp (022) 2504422
- ❖ Nama UPT Perbenihan : Balai Sertifikasi dan Pengawasan
Mutu Benih Tanaman Perkebunan
- ❖ Dasar Hukum : Peraturan Gubernur Provinsi Jawa
Barat Nomor 113 Tahun 2009
- ❖ Alamat : Jalan Ir. H. Djuanda No. 377
Bandung Telp. (022) 2505826
- ❖ Tugas Pokok dan Fungsi :
 - Tugas Pokok : Melaksanakan sebagian fungsi
Dinas di bidang pengawasan
dan pengujian mutu benih
tanaman perkebunan.
 - Fungsi : - Penyelenggaraan pengkajian bahan
petunjuk teknis pengawasan dan
pengujian mutu benih tanaman
perkebunan
- Penyelenggaraan pengawasan dan
pengujian mutu benih tanaman
perkebunan.
- ❖ Ketersediaan SDM PBT : 2 Orang PBT

3. PROVINSI JAWA TENGAH

3.1. Profil Geografi

- ❖ Nama Resmi : Provinsi Jawa Tengah
- ❖ Ibu Kota : Semarang
- ❖ Luas Wilayah : 34.548.20 km²
- ❖ Koordinat : 5°40' - 8°30' LS dan 108°30' - 111°30' BT
(49M 223076-49L 555031mU dan 9373046-9060390mT UTM)
- ❖ Elevasi : 0 – 2.147 mdpl
- ❖ Suhu : 30 – 32° C
- ❖ Kelembaban : 73-83%
- ❖ Curah Hujan : 1.015 – 3.341mm (40 - 255 hari hujan)
/per tahun
- ❖ Kemiringan tanah : 15 – 40 %
- ❖ Jenis Tanah : Latosol, Aluvial, dan Grumusol

Tabel 3. Luas dan Jarak Kabupaten ke Ibu kota
Provinsi Jawa Tengah

NAMA KABUPATEN/KOTA	LUAS (KM ²)	JARAK KE IBUKOTA PROVINSI (KM)
Kabupaten Banjarnegara	1.070	146
Kabupaten Banyumas	1.328	221
Kabupaten Batang	789	93
Kabupaten Blora	1.794	147
Kabupaten Boyolali	1.015	75
Kabupaten Brebes	1.658	178
Kabupaten Cilacap	2.139	282
Kabupaten Demak	897	26
Kabupaten Grobogan	1.976	67
Kabupaten Jepara	1.004	70
Kabupaten Karanganyar	772	174
Kabupaten Kebumen	1.283	162
Kabupaten Kendal	1.002	29

Lanjutan..... Tabel. 3.....		
Kabupaten Klaten	656	113
Kabupaten Kudus	425	51
Kota Magelang	18	75
Kabupaten Magelang	1.086	75
Kabupaten Pati	1.491	75
Kabupaten Pekalongan	836	100
Kota Pekalongan	45	100
Kabupaten Pemalang	1.012	135
Kabupaten Purbalingga	778	201
Kabupaten Purworejo	1.035	118
Kabupaten Rembang	1.014	111
Kota Salatiga	53	48
Kota Semarang	374	-
Kabupaten Semarang	947	27
Kabupaten Sragen	946	129
Kabupaten Sukoharjo	467	113
Kota Surakarta	44	102
Kabupaten Tegal	880	165
Kota Tegal	34	165
Kabupaten Temanggung	870	77
Kabupaten Wonogiri	1.822	133
Kabupaten Wonosobo	985	119

Sumber : <http://jateng.bps.go.id>

The map displays the administrative divisions of Central Java, with each regency and city labeled. Major cities like Semarang, Surakarta, and Yogyakarta are highlighted. The map includes a legend for symbols such as cities, roads, and rivers, a scale bar, and an inset map of Indonesia showing the location of Central Java. The map is titled 'PETA KOTA DAN KABUPATEN JAWA TENGAH' and includes a north arrow and a compass rose.

Sumber : Peta Topografi Badan Informasi Geospasial RI

3.2. Institusi Pengawasan Mutu dan Peredaran Benih Provinsi Jawa Tengah

- ❖ Nama Dinas : Dinas Perkebunan
- ❖ Alamat : Jln Gatot Subroto, Kp Tarubudaya
No.128, Ungaran Telp.(024) 6921348
- ❖ Nama UPT Perbenihan : Balai Perbenihan dan Kebun Produksi
- ❖ Dasar Hukum : Peraturan Gubernur Jawa Tengah
Nomor 36 Tahun 2008
- ❖ Alamat : Jln Hasanudin No. 833 Salatiga
Telp.(0298) 323378
- ❖ Tugas Pokok dan Fungsi :
 - Tugas Pokok : Melaksanakan sebagian kegiatan teknis operasional dan/atau kegiatan teknis penunjang Dinas di bidang perbenihan dan kebun produksi
 - Fungsi : - Penyusunan rencana teknis operasional pengawasan dan sertifikasi benih serta pengelolaan kebun produksi;
- Pelaksanaan kebijakan teknis operasional pengawasan dan sertifikasi benih serta pengelolaan kebun produksi;
- Pemantauan, evaluasi dan pelaporan bidang perbenihan dan kebun produksi;
- Pengelolaan ketatausahaan;
- Pelaksanaan tugas lain yang diberikan oleh Kepala Dinas sesuai dengan tugas dan fungsinya
- Ketersediaan SDM PBT : 1 Orang PBT dan 3 Orang Calon PBT

4. PROVINSI DI YOGYAKARTA

4.1. Profil Geografi

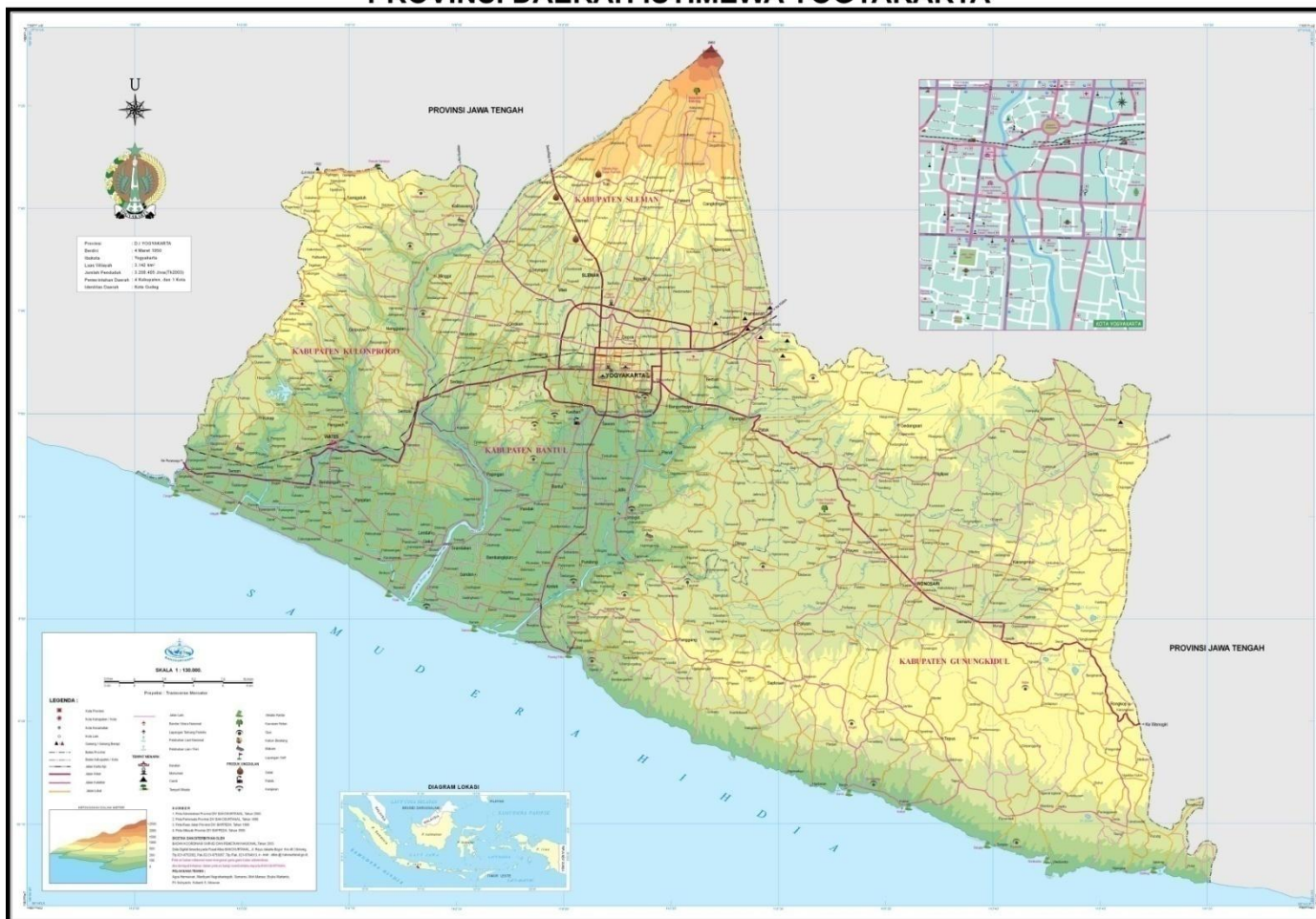
- ❖ Nama Resmi : Provinsi Daerah Istimewa Yogyakarta
- ❖ Ibu Kota : Yogyakarta
- ❖ Luas Wilayah : 3.185,80 km²
- ❖ Koordinat : 7⁰ 33' – 8⁰ 12' LS dan 110⁰ 00' – 110⁰ 50' BT
(49 M 389678 - 49L 481643 mU dan 49 M 9165323 - 49L 9093588 mT)
- ❖ Elevasi : 0 – 2900 mdpl
- ❖ Suhu : 26,08 – 35,7 °C
- ❖ Kelembaan : 44 – 98 %
- ❖ Curah Hujan : 1461 - 2309 mm (108 - 149 hari hujan)
/per tahun
- ❖ Kemiringan tanah : 3 -25 %
- ❖ Jenis Tanah : lithosol, regosol, lathosol, grumusol,
mediteran, dan alluvial

Tabel 4. Luas dan Jarak Kabupaten ke Ibu kota
Provinsi D.I. Yogyakarta

NAMA KABUPATEN/KOTA	LUAS (KM²)	JARAK KE IBUKOTA PROVINSI (KM)
Kabupaten Bantul	507	12
Kabupaten Gunungkidul	1.485	30
Kabupaten Kulonprogo	586	22
Kabupaten Sleman	575	9
Kota Yogyakarta	33	2

Sumber : <http://yogyakarta.bps.go.id>

PROVINSI DAERAH ISTIMEWA YOGYAKARTA



Sumber : Peta Topografi Badan Informasi Geospasial RI

4.2. Institusi Pengawasan Mutu dan Peredaran Benih Provinsi D.I. Yogyakarta

- ❖ Nama Dinas : Dinas Kehutanan dan Perkebunan
- ❖ Alamat : Jln Gendasuli No. 4, Yogyakarta
Telp.(0274) 512664
- ❖ Nama UPT Perbenihan : Balai Sertifikasi Pengawasan Mutu
Benih dan Proteksi Tanaman
Kehutanan dan Perkebunan
- ❖ Dasar Hukum : Peraturan Daerah Provinsi D.I.
Yogyakarta Nomor 36 Tahun 2008
- ❖ Alamat : Jln Argulobang No. 19 Yogyakarta
Telp.(0274) 7461793
- ❖ Tugas Pokok dan Fungsi :
 - Tugas Pokok : Menyelenggarakan pengujian,
sertifikasi, pengawasan mutu benih
dan proteksi tanaman kehutanan dan
perkebunan
 - Fungsi : - Penyusunan program kerja
- Penyelenggaraan ketatausahaan
- Pelaksanaan pengujian, sertifikasi
dan pengawasan mutu bibit/ benih
tanaman kehutanan dan perkebunan
- Pelaksanaan peramalan,
pengamatan, dan pengendalian OPT
- Pemeliharaan dan perawatan sarana
dan prasarana Balai
- Penyelenggaraan evaluasi dan
penyusunan laporan kegiatan Balai
- Pelaksanaan tugas lain yang
diberikan oleh atasan sesuai tugas
dan fungsinya
- ❖ Ketersediaan SDM PBT : 3 Orang PBT

5. PROVINSI JAWA TIMUR

5.1. Profil Geografi

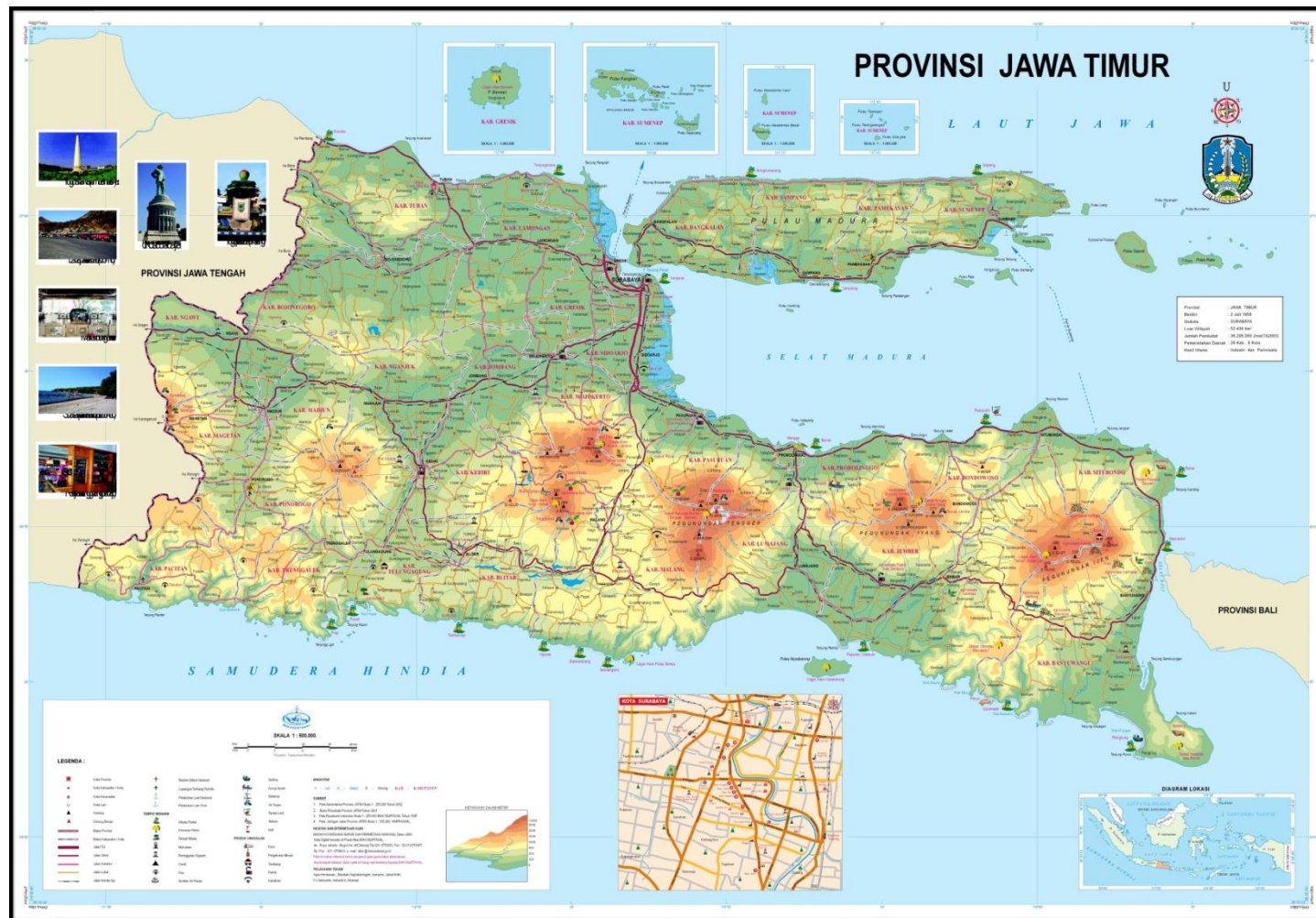
- ❖ Nama Resmi : Provinsi Jawa Timur
- ❖ Ibu Kota : Surabaya
- ❖ Luas Wilayah : 47.799,75 km²
- ❖ Koordinat : 7° 12' – 8° 48' LS dan 111° 0' – 114° 4' BT
(49 M 500000 - 50 L 177275mU dan 49 M 9204142 – 50 L 9025994mT)
- ❖ Elevasi : 4 – 3676 mdpl
- ❖ Suhu : 19 - 34 °C
- ❖ Kelembaban : 50 – 92 %
- ❖ Curah Hujan : 0 – 500 mm (±100 hari hujan) /per tahun
- ❖ Kemiringan tanah : 0 - 40 %
- ❖ Jenis Tanah : Aluvial, Andosol, Grumosol, Latosol, Regosol

Tabel 5. Luas dan Jarak Kabupaten ke Ibu kota
Provinsi Jawa Timur

NAMA KABUPATEN/KOTA	LUAS (KM ²)	JARAK KE IBUKOTA PROVINSI (KM)
Kabupaten Bangkalan	1.310	28
Kabupaten Banyuwangi	3.606	288
Kota Batu	200	-
Kota Blitar	33	167
Kabupaten Blitar	1.765	167
Kabupaten Bojonegoro	2.330	108
Kabupaten Bondowoso	1.556	191
Kabupaten Gresik	1.251	18
Kabupaten Jember	3.316	197
Kabupaten Jombang	1.128	79
Kabupaten Kediri	1.534	123
Kota Kediri	67	123
Kabupaten Lamongan	1.759	45
Kabupaten Lumajang	1.814	145

Lanjutan..... Tabel. 5		
Kota Madiun	34	169
Kabupaten Madiun	1.128	169
Kabupaten Magetan	712	193
Kota Malang	110	89
Kabupaten Malang	3.478	89
Kota Mojokerto	20	49
Kabupaten Mojokerto	980	49
Kabupaten Nganjuk	1.300	119
Kabupaten Ngawi	1.405	181
Kabupaten Pacitan	1.434	276
Kabupaten Pamekasan	802	123
Kabupaten Pasuruan	1.492	60
Kota Pasuruan	38	60
Kabupaten Ponorogo	1.425	198
Kota Probolinggo	56	90
Kabupaten Probolinggo	1.728	90
Kabupaten Sampang	1.230	90
Kabupaten Sidoarjo	722	23
Kabupaten Situbondo	1.666	194
Kabupaten Sumenep	2.090	175
Kota Surabaya	330	-
Kabupaten Trenggalek	1.257	196
Kabupaten Tuban	1.993	103
Kabupaten Tulungagung	1.159	154

Sumber : <http://jatim.bps.go.id>



Sumber : Peta Topografi Badan Informasi Geospasial RI

5.2. Institusi Pengawasan Mutu dan Peredaran Benih Provinsi Jawa Timur

- ❖ Nama Dinas : Dinas Perkebunan
- ❖ Alamat : Jln Gayung Kebonsari No. 171,
Wonocolo, Surabaya
Telp.(031) 8281767
- ❖ Nama UPT Perbenihan : Unit Pelaksana Teknis Pengawasan
dan Pengujian Mutu Benih Tanaman
Perkebunan
- ❖ Dasar Hukum : Peraturan Gubernur Jawa Timur
Nomor 56 Tahun 2010
- ❖ Alamat : Jl. Pondok Maritim No. 5
Balasklumprik, Wiyung, Surabaya,
Telp (031) 7669081
- ❖ Tugas Pokok dan Fungsi :
Tugas Pokok : Melaksanakan sebagian tugas Dinas
Perkebunan Provinsi Jawa Timur
dibidang pengawasan dan pengujian
mutu benih tanaman perkebunan
sertifikasi, pengawasan mutu benih

Fungsi : - Pengawasan mutu sumber benih
- Sertifikasi benih
- Pengawasan peredaran benih
- Pengujian mutu benih
- Penyediaan sarana dan prasarana
pengawasan dan pengujian mutu
benih tanaman perkebunan
- Pelaksanaan tugas-tugas lain yang
diberikan oleh kepala Dinas
- ❖ Ketersediaan SDM PBT : 5 Orang PBT dan 3 Orang Calon PBT

6. PROVINSI BALI

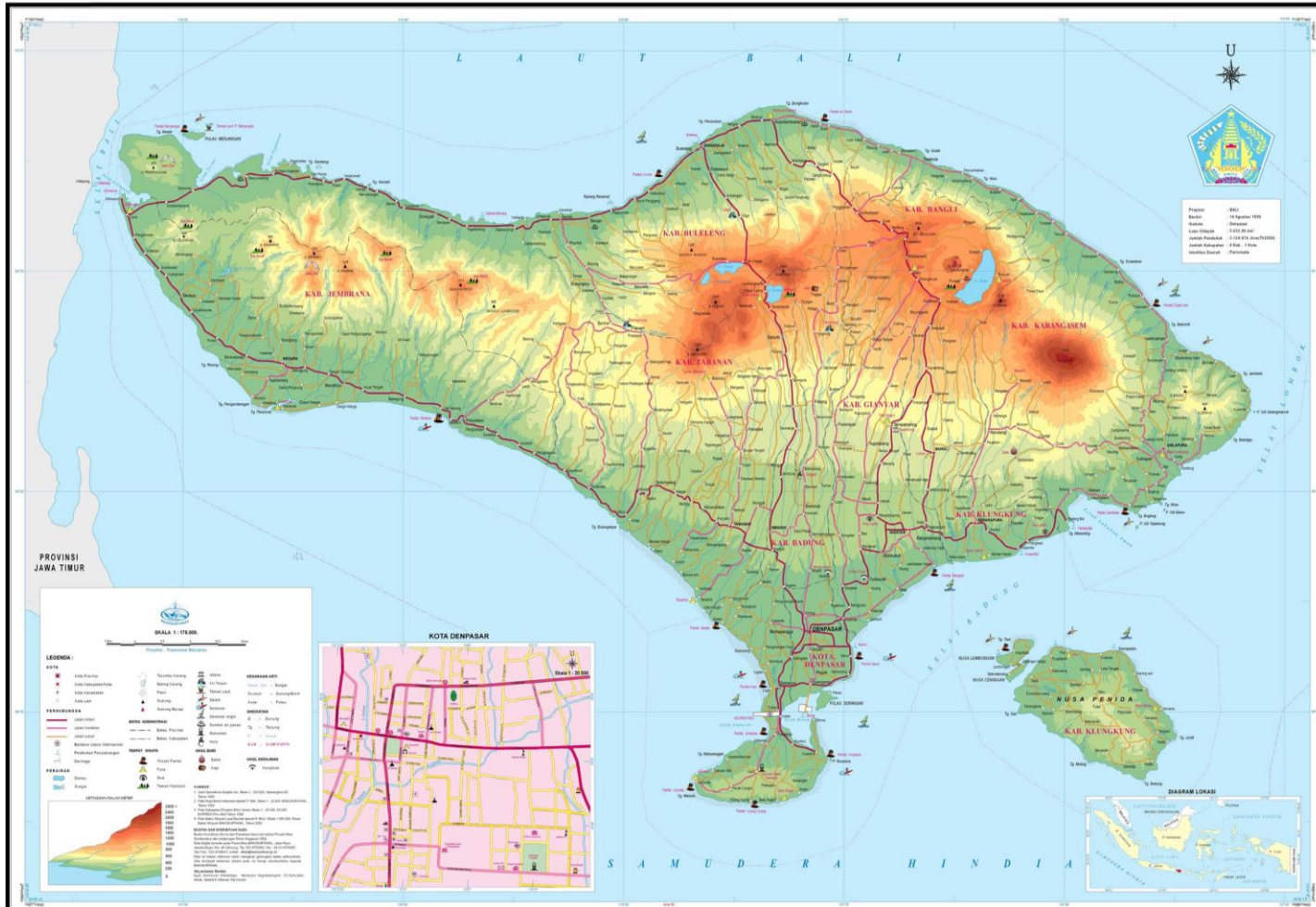
6.1. Profil Geografi

- ❖ Nama Resmi : Provinsi Bali
- ❖ Ibu Kota : Denpasar
- ❖ Luas Wilayah : 17.136 km²
- ❖ Koordinat : 8° 03' 40" – 8° 50' 48" LS dan
114° 25' 53" – 115° 42' 40" BT
(50 L 216892-358262mU dan 9021855-9108056mT)
- ❖ Elevasi : 3 – 1.247 mdpl
- ❖ Suhu : 20 – 28,6 °C
- ❖ Kelembaban : 75 – 84 %
- ❖ Curah Hujan : 1.747,9 – 3.348,1 mm (138 - 204 hari hujan)
/per tahun
- ❖ Kemiringan tanah : 0 - 40 %
- ❖ Jenis Tanah : Alluvial, Mediteran, Latosol, Regosol, dan
Andosol

Tabel 6. Luas dan Jarak Kabupaten ke Ibu kota
Provinsi Bali

NAMA KABUPATEN/KOTA	LUAS (KM ²)	JARAK KE IBUKOTA PROVINSI (KM)
Kabupaten Badung	419	7
Kabupaten Bangli	521	41
Kabupaten Buleleng	1.366	78
Kota Denpasar	128	-
Kabupaten Gianyar	368	27
Kabupaten Jembrana	842	95
Kabupaten Karangasem	840	78
Kabupaten Klungkung	315	40
Kabupaten Tabanan	839	21

Sumber : <http://bali.bps.go.id>

PROVINSI BALI

Sumber : Peta Topografi Badan Informasi Geospasial RI

6.2. Institusi Pengawasan Mutu dan Peredaran Benih Provinsi Bali

- ❖ Nama Dinas : Dinas Perkebunan
- ❖ Alamat : Jln D.I. Panjaitan No. 7, Renon,
Denpasar, Bali, Telp. (0361) 225859
- ❖ Nama UPT Perbenihan : Unit Pelaksana Teknis Benih / Bibit
Tanaman Perkebunan
- ❖ Dasar Hukum : Peraturan Gubernur Bali Nomor 94
Tahun 2011
- ❖ Alamat : Jln D.I. Panjaitan No. 7, Renon,
Denpasar, Bali, Telp. (0361) 225859
- ❖ Tugas Pokok dan Fungsi : - Pengelolaan kebun induk, pelayanan
dan pengawasan peredaran mutu
benih serta fungsi penyuluhan
- Sertifikasi pelayanan dan
pengawasan peredaran mutu benih
tanaman perkebunan
- ❖ Ketersediaan SDM PBT : 3 Orang PBT

7. PROVINSI NUSA TENGGARA BARAT

7.1. Profil Geografi

- ❖ Nama Resmi : Provinsi Nusa Tenggara Barat
- ❖ Ibu Kota : Mataram
- ❖ Luas Wilayah : 20.153,20 km²
- ❖ Koordinat : 8⁰10' – 9⁰5' LS dan 115⁰46' – 119⁰5' BT
(50 L 364133-728983mU dan 8995277-9097069mT)
- ❖ Elevasi : 11 – 3.000 mdpl
- ❖ Suhu : 17 – 37 °C
- ❖ Kelembaban : 69 – 84 %
- ❖ Curah Hujan : 1.443,6 – 1.648,9mm (136 - 148 hari hujan)
/per tahun
- ❖ Kemiringan tanah : 5 - >40 %
- ❖ Jenis Tanah : Alluvial, Mediteran, Grumusol, Regosol, dan
Latosol

Tabel 7. Luas dan Jarak Kabupaten ke Ibu kota
Provinsi Nusa Tenggara Barat

NAMA KABUPATEN/KOTA	LUAS (KM ²)	JARAK KE IBUKOTA PROVINSI (KM)
Kabupaten Bima	4.389	439
Kota Bima	208	439
Kabupaten Dompu	2.325	373
Kabupaten Lombok Barat	1.863	20
Kabupaten Lombok Tengah	1.208	27
Kabupaten Lombok Timur	1.606	52
Kabupaten Lombok Utara	810	40
Kota Mataram	61	-
Kabupaten Sumbawa	6.644	179
Kabupaten Sumbawa Barat	1.849	112

Sumber : <http://ntb.bps.go.id>

7.2. Institusi Pengawasan Mutu dan Peredaran Benih Provinsi Nusa Tenggara Barat

- ❖ Nama Dinas : Dinas Perkebunan
- ❖ Alamat : Jln Majapahit No. 16 Kota Mataram
Telp. (0370) 631080
- ❖ Nama UPT Perbenihan : Balai Perbenihan Tanaman
Perkebunan
- ❖ Dasar Hukum : Peraturan Gubernur Nusa Tenggara
Barat Nomor 23 Tahun 2008
- ❖ Alamat : Jln Majapahit No. 16 Kota Mataram,
Telp. (0370) 631080
- ❖ Tugas Pokok dan Fungsi : - Pengawasan peredaran benih
- Sertifikasi benih tanaman
perkebunan
- ❖ Ketersediaan SDM PBT : 1 Orang PBT

8. PROVINSI NUSA TENGGARA TIMUR

8.1. Profil Geografi

- ❖ Nama Resmi : Provinsi Nusa Tenggara Timur
- ❖ Ibu Kota : Kupang
- ❖ Luas Wilayah : 47.349,90 km²
- ❖ Koordinat : 7⁰46'36,34" - 11⁰00'32,55" LS dan
118⁰55'20,79" - 125⁰08'22,34" BT
(50M 712004-51L 733775mU dan 50M 9139900-51L 8782187mT)
- ❖ Elevasi : 10 – 1547 mdpl
- ❖ Suhu : 17,6 – 37,3 °C
- ❖ Kelembaban : 62 - 87 %
- ❖ Curah Hujan : 316 – 1.915 mm (79 - 124 hari hujan)
/per tahun
- ❖ Kemiringan tanah : 8 – 45 %
- ❖ Jenis Tanah : Alluvial, Mediteran, Grumusol, dan Latosol

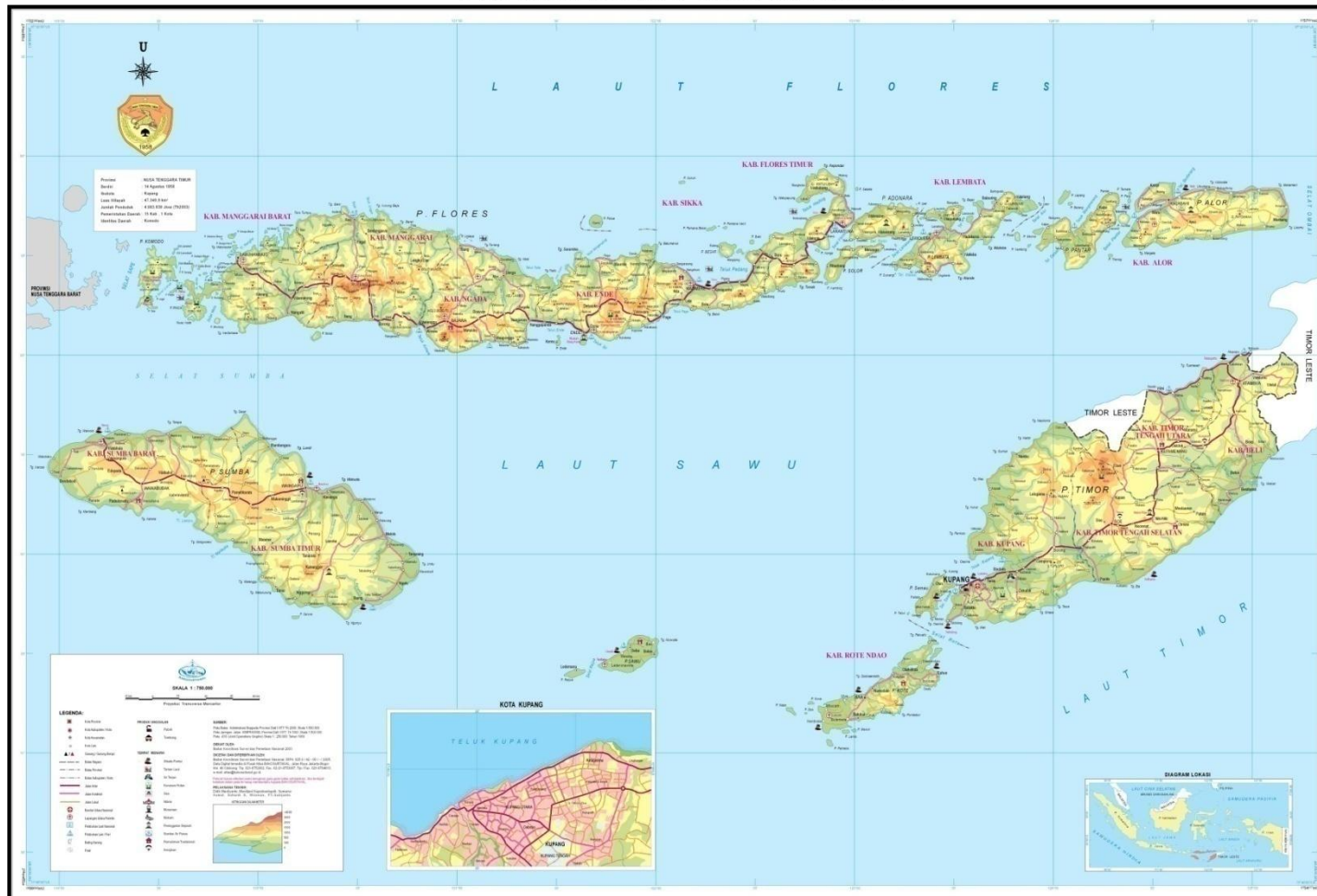
Tabel 8. Luas dan Jarak Kabupaten ke Ibu kota
Provinsi Nusa Tenggara Timur

NAMA KABUPATEN/KOTA	LUAS (KM ²)	JARAK KE IBUKOTA PROVINSI (KM)
Kabupaten Alor	2.865	240
Kabupaten Belu	2.446	187
Kabupaten Ende	2.047	263
Kabupaten Flores Timur	1.813	215
Kota Kupang	26	3
Kabupaten Kupang	5.895	30
Kabupaten Lembata	1.266	200
Kabupaten Malaka	-	-
Kabupaten Manggarai	2.096	389
Kabupaten Manggarai Barat	2.397	451
Kabupaten Manggarai Timur	2.643	366
Kabupaten Nagekeo	1.417	310

Lanjutan..... Tabel. 8		
Kabupaten Ngada	1.646	327
Kabupaten Rote Ndao	1.280	86
Kabupaten Sabu Raijua	461	194
Kabupaten Sikka	1.732	233
Kabupaten Sumba Barat	2.183	464
Kabupaten Sumba Barat Daya	1.480	484
Kabupaten Sumba Tengah	1.869	443
Kabupaten Sumba Timur	7.001	370
Kabupaten Timor Tengah Selatan	3.947	86
Kabupaten Timor Tengah Utara	2.670	130

Sumber : <http://ntt.bps.go.id>

PROVINSI NUSA TENGGARA TIMUR



Sumber : Peta Topografi Badan Informasi Geospasial RI

8.2. Institusi Pengawasan Mutu dan Peredaran Benih Provinsi Nusa Tenggara Timur

- ❖ Nama Dinas : Dinas Pertanian dan Perkebunan
- ❖ Alamat : Jln Polisi Militer No. 7 A Kupang
Telp. (0380) 833214
- ❖ Nama UPT Perbenihan : Seksi Perbenihan, Bidang Produksi Perkebunan
- ❖ Dasar Hukum : Peraturan Daerah Provinsi Nusa Tenggara Timur Nomor 11 Tahun 2013
- ❖ Alamat : Jln Polisi Militer No. 7 A Kupang
Telp. (0380) 833214
- ❖ Tugas Pokok dan Fungsi : Merencanakan dan melaksanakan kegiatan perbenihan melalui penetapan sumber benih, melaksanakan pengawasan mutu benih, sertifikasi benih serta menyusun pedoman perbenihan, pengelolaan balai benih dan pembinaan penangkar benih berdasarkan ketentuan dan prosedur yang berlaku untuk meningkatkan produksi dan produktivitas perbenihan
- ❖ Ketersediaan SDM PBT : 2 Orang PBT

9. PROVINSI SULAWESI UTARA

9.1. Profil Geografi

- ❖ Nama Resmi : Provinsi Sulawesi Utara
- ❖ Ibu Kota : Manado
- ❖ Luas Wilayah : 14.544,36 km²
- ❖ Koordinat : 00⁰15' - 05⁰34' LU dan 123⁰07' - 127⁰10' BT
(51M 512982 - 52M 296917mU dan 51M 9972367- 52M 9384381mT)
- ❖ Elevasi : 3 – 1500 mdpl
- ❖ Suhu : 26,4 – 26,5 °C
- ❖ Kelembaban : 72 - 90 %
- ❖ Curah Hujan : 3.138 – 3.720 mm (250 - 265 hari hujan)
/per tahun
- ❖ Kemiringan tanah : 0 – 35 %
- ❖ Jenis Tanah : Alluvial, Mediteran, Grumusol, dan Latosol

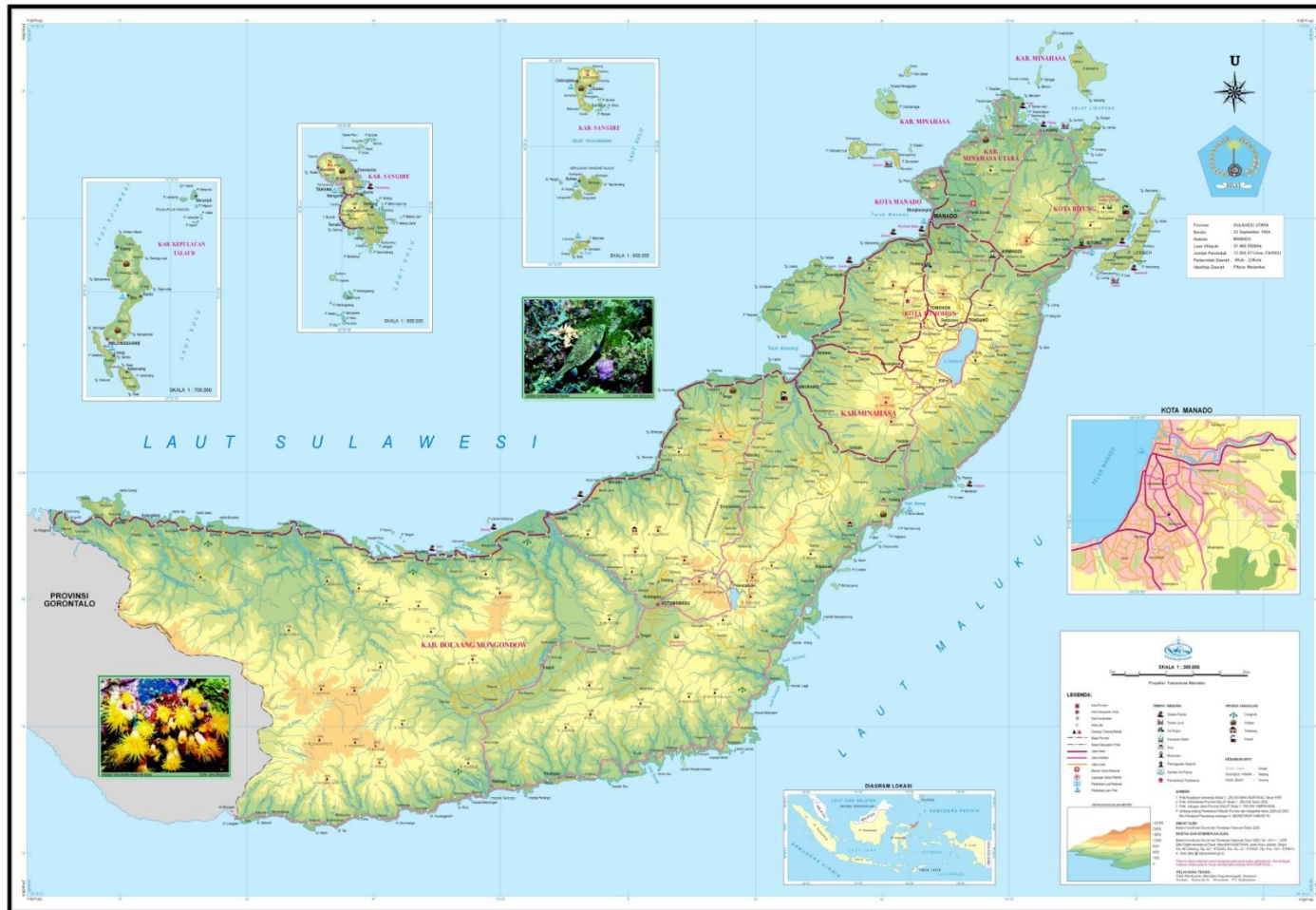
Tabel 9. Luas dan Jarak Kabupaten ke Ibu kota
Provinsi Sulawesi Utara

NAMA KABUPATEN/KOTA	LUAS (KM ²)	JARAK KE IBUKOTA PROVINSI (KM)
Kota Bitung	333	41
Kab. Bolaang Mongondow	3.023	-
Kab. Bolaang Mongondow Selatan	1.796	390
Kab. Bolaang Mongondow Timur	898	229
Kab. Bolaang Mongondow Utara	1.937	230
Kab. Kepulauan-Sangihe	594	244
Kab. Kepulauan-Talaud	1.035	345
Kota Kotamobagu	486	229
Kota Manado	164	-
Kab. Minahasa	1.189	31
Kab. Minahasa Selatan	1.490	65
Kab. Minahasa Tenggara	709	115
Kab. Minahasa Utara	985	27

Lanjutan..... Tabel 9.		
Kab. Siau Tagulandang Biaro	-	-
Kota Tomohon	147	24

Sumber : <http://sulut.bps.go.id>

PROVINSI SULAWESI UTARA



Sumber : Peta Topografi Badan Informasi Geospasial RI

9.2. Institusi Pengawasan Mutu dan Peredaran Benih Provinsi Sulawesi Utara

- ❖ Nama Dinas : Dinas Perkebunan
- ❖ Alamat : Jln Komplek Perkantoran Pertanian
Kalasey, Manado Telp. (0431) 838638
- ❖ Nama UPT Perbenihan : Balai Pengujian dan Pengawasan
Sertifikasi Benih Tanaman
Perkebunan
- ❖ Dasar Hukum : Peraturan Gubernur Nomor 93
Tahun 2008
- ❖ Alamat : Jln Komplek Perkantoran Pertanian
Kalasey, Manado Telp. (0431) 838783
- ❖ Tugas Pokok dan Fungsi :
 - Tugas Pokok : Melaksanakan pengujian,
pengawasan dan sertifikasi benih
tanaman perkebunan
 - Fungsi : - Pengawasan mutu sumber benih
- Pengujian dan sertifikasi benih
- Pengawasan peredaran benih
- Pengawasan mutu benih import
- Pembinaan dan pengawasan
penangkaran dan pembibitan
- Melaksanakan tugas lain yang
diberikan oleh Kepala Dinas
- ❖ Ketersediaan SDM PBT : 2 Orang PBT dan 1 Calon PBT

10. PROVINSI GORONTALO

10.1. Profil Geografi

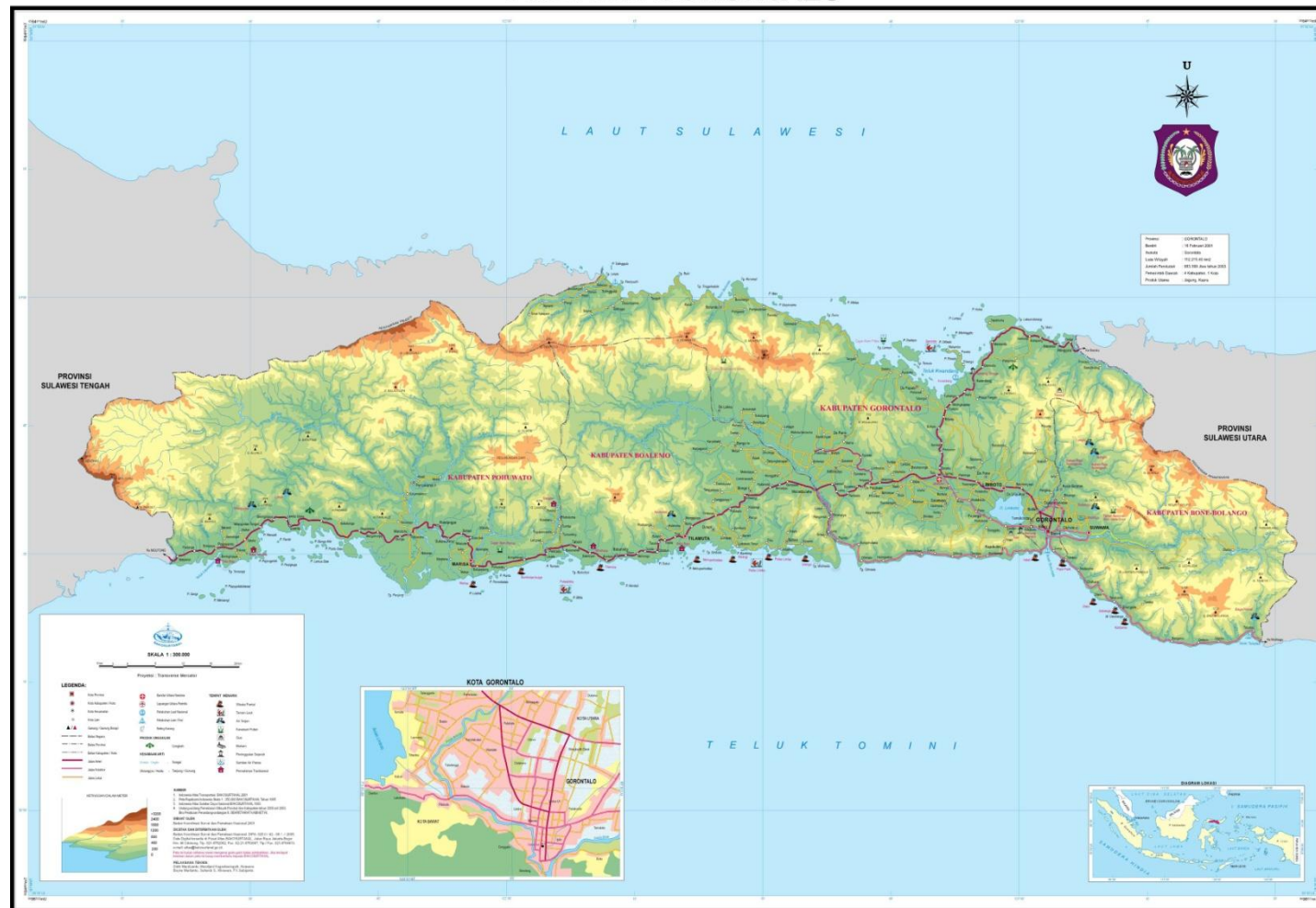
- ❖ Nama Resmi : Provinsi Gorontalo
- ❖ Ibu Kota : Gorontalo
- ❖ Luas Wilayah : 12.435 km²
- ❖ Koordinat : 00⁰19' – 01⁰15' LU dan 121⁰23 – 125⁰14' BT
(51 N 320084 – 748519mU dan 35015 – 138268mT)
- ❖ Elevasi : 7 – 78 mdpl
- ❖ Suhu : 22,1 – 33,5 °C
- ❖ Kelembaban : 70 – 86 %
- ❖ Curah Hujan : 1654 – 1891 mm (213 - 230 hari hujan)
/per tahun
- ❖ Kemiringan tanah : 0 – 25 %
- ❖ Jenis Tanah : Aluvial, Grumosol, Latosol, Litosol, Andosol,
dan, Podzolik

Tabel 10. Luas dan Jarak Kabupaten ke Ibu kota
Provinsi Gorontalo

NAMA KABUPATEN/KOTA	LUAS (KM ²)	JARAK KE IBUKOTA PROVINSI (KM)
Kabupaten Boalemo	1.737	105
Kabupaten Bonebolango	1.891	14
Kota Gorontalo	66	-
Kabupaten Gorontalo	2.143	16
Kabupaten Gorontalo Utara	-	-
Kabupaten Pohuwato	4.456	158

Sumber : <http://gorontalo.bps.go.id>

PROVINSI GORONTALO



Sumber : Peta Topografi Badan Informasi Geospasial RI

10.2. Institusi Pengawasan Mutu dan Peredaran Benih Provinsi Gorontalo

- ❖ Nama Dinas : Dinas Perkebunan
- ❖ Alamat : Jln Prof Dr. Aloei Sabae, Toto
Selatan, Kabila, Bone Bolangoe
Telp (0435) 827577
- ❖ Nama UPT Perbenihan : UPTD Perbenihan dan Perlindungan
Tanaman Perkebunan
- ❖ Dasar Hukum : Peraturan Gubernur Nomor 59
Tahun 2013
- ❖ Alamat : Jln Prof Dr. Aloei Sabae, Toto
Selatan, Kabila, Bone Bolangoe
Telp (0435) 834164
- ❖ Tugas Pokok dan Fungsi :
 - Tugas Pokok : - Unit Pelaksana teknis mempunyai tugas melaksanakan sebagian tugas teknis dinas pengawasan dan sertifikasi benih
 - Melaksanakan kebijakan teknis dibidang manajemen perbenihan dan perlindungan tanaman
 - Fungsi : - Pengawasan mutu sumber benih
 - Pengujian dan sertifikasi benih
 - Pengawasan peredaran benih
 - Pengawasan mutu benih import
 - Pembinaan dan pengawasan penangkaran dan pembibitan
 - Melaksanakan tugas lain yang diberikan oleh Kepala Dinas
- ❖ Ketersediaan SDM PBT : 2 Orang PBT dan 1 Calon PBT

11. PROVINSI SULAWESI TENGAH

11.1. Profil Geografi

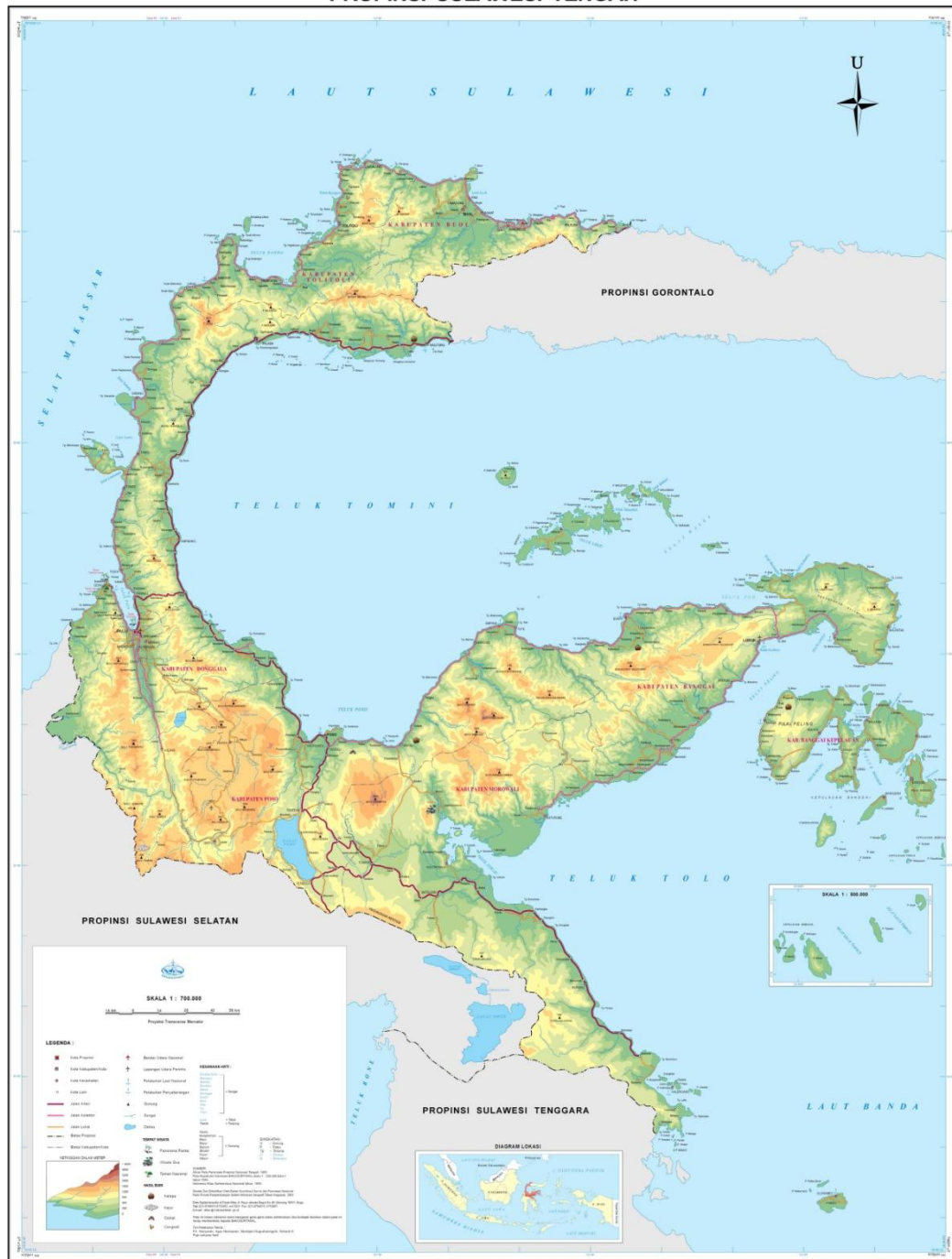
- ❖ Nama Resmi : Provinsi Sulawesi Tengah
- ❖ Ibu Kota : Palu
- ❖ Luas Wilayah : 63.305 km²
- ❖ Koordinat : 2⁰22' LU - 4⁰48' LS dan 119⁰22' – 124⁰22' BT
(50M 763203 - 51M 651560mU dan 9738186 - 9469292mT)
- ❖ Elevasi : 0 – 1.100 mdpl
- ❖ Suhu : 23,3⁰ – 34,5⁰C
- ❖ Kelembaban : 73,1 – 80,8 %
- ❖ Curah Hujan : 666,5 – 905,7 mm (199 - 207 hari hujan)
/per tahun
- ❖ Kemiringan tanah : 0 – 40 %
- ❖ Jenis Tanah : Regosol, Aluvial, Podzolik, dan Latosol

Tabel 11. Luas dan Jarak Kabupaten ke Ibu kota
Provinsi Sulawesi Tengah

NAMA KABUPATEN/KOTA	LUAS (KM ²)	JARAK KE IBUKOTA PROVINSI (KM)
Kabupaten Banggai	9.673	610
Kabupaten Banggai Kepulauan	3.214	710
Kabupaten Banggai Laut	-	-
Kabupaten Buol	4.044	493
Kabupaten Donggala	10.472	36
Kabupaten Morowali	15.490	400
Kabupaten Morowali Utara	-	-
Kota Palu	395	-
Kabupaten Parigimoutong	-	65
Kabupaten Poso	8.712	222
Kabupaten Sigi	-	5
Kabupaten Tojounauna	5.722	362
Kabupaten Toli-Toli	4.080	443

Sumber : <http://sulteng.bps.go.id>

PROPINSI SULAWESI TENGAH



Sumber : Peta Topografi Badan Informasi Geospasial RI

11.2. Institusi Pengawasan Mutu dan Peredaran Benih Provinsi Sulawesi Tengah

- ❖ Nama Dinas : Dinas Perkebunan
- ❖ Alamat : Jln R.A. Kartini No. 25 Palu
Telp (0451) 421862
- ❖ Nama UPT Perbenihan : Unit Pengawas Teknis Pengawasan Mutu dan Sertifikasi Benih Tanaman Perkebunan
- ❖ Dasar Hukum : Peraturan Gubernur Sulawesi Tengah Nomor 05 Tahun 2009
- ❖ Alamat : Jln R.A. Kartini No. 25 Palu
Telp (0451) 421862
- ❖ Tugas Pokok dan Fungsi :
 - Tugas Pokok : Melaksanakan sebagian tugas teknis operasional dan atau menyelenggarakan kegiatan teknis penunjang pada Dinas meliputi pengawasan mutu dan sertifikasi benih perkebunan
 - Fungsi :
 - Menyusun perencanaan program pengawasan mutu benih perkebunan
 - Melakukan observasi, penilaian, dan pelepasan varietas perkebunan
 - Melaksanakan pengujian benih dilaboratorium
 - Melaksanakan sertifikasi dan pelabelan benih
 - Melaksanakan pengawasan mutu dan pengawasan peredaran benih
 - Melaksanakan tugas - tugas ketatausahaan / kepegawaian
- ❖ Ketersediaan SDM PBT : 1 Orang PBT

12. PROVINSI SULAWESI BARAT

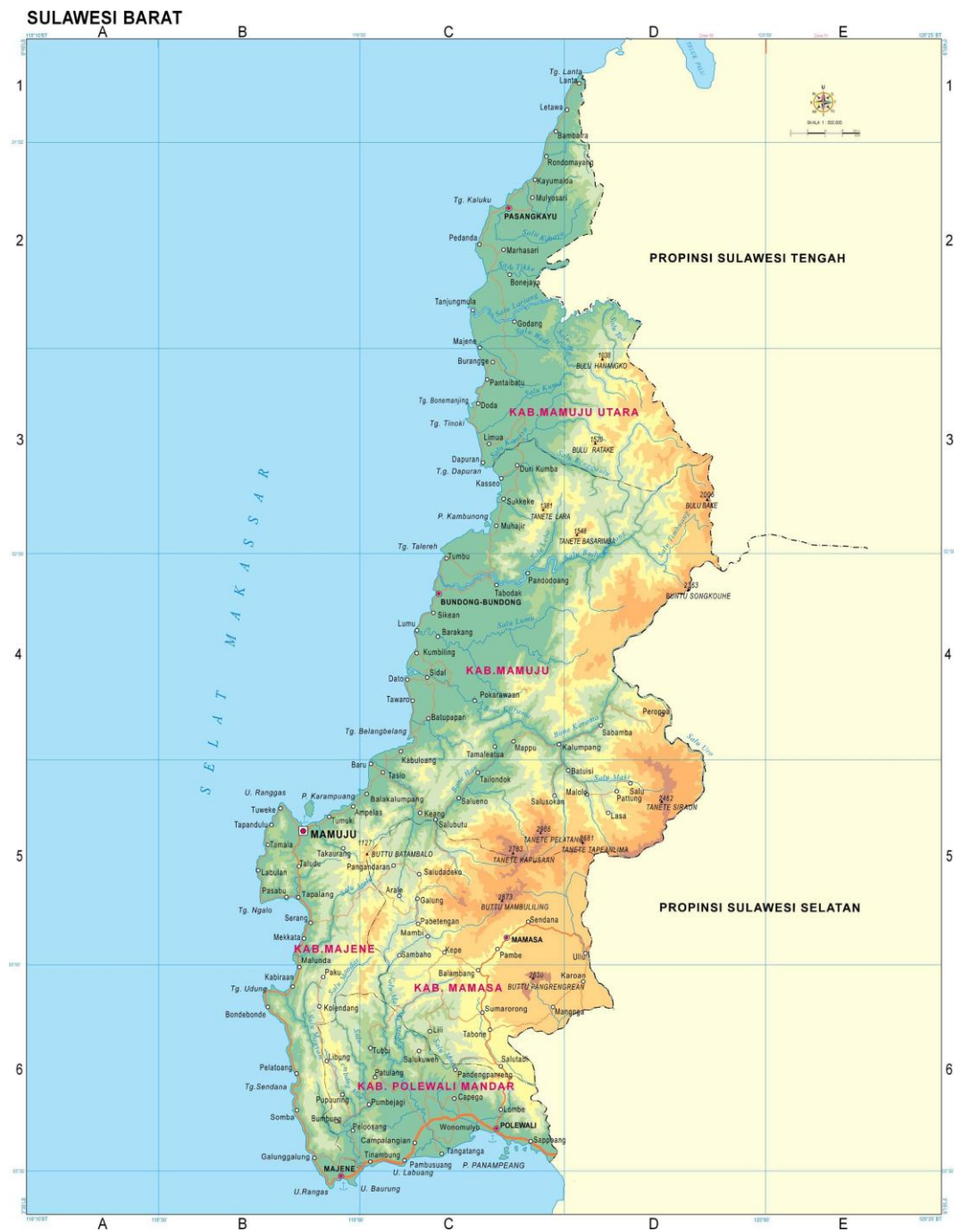
12.1. Profil Geografi

- ❖ Nama Resmi : Provinsi Sulawesi Barat
- ❖ Ibu Kota : Mamuju
- ❖ Luas Wilayah : 16.937,18 km²
- ❖ Koordinat : 00⁰12'LU-03⁰38'LS dan 118⁰43'-119⁰54'BT
(50M 691050 - 822191mU dan 9977884 - 9597885mT)
- ❖ Elevasi : 0 – 2.000 mdpl
- ❖ Suhu : 24,69⁰ – 31,79⁰ C
- ❖ Kelembaban : 75,7 – 82,1 %
- ❖ Curah Hujan : 1.682,2 – 2.559,5 mm (198 - 250 hari hujan)
/per tahun
- ❖ Kemiringan tanah : 0 – 40 %
- ❖ Jenis Tanah : Latosol, Alluvial, Mediteran, dan Podzolik

Tabel 12. Luas dan Jarak Kabupaten ke Ibu kota
Provinsi Sulawesi Barat

NAMA KABUPATEN/KOTA	LUAS (KM ²)	JARAK KE IBUKOTA PROVINSI (KM)
Kabupaten Majene	948	143
Kabupaten Mamasa	2.909	292
Kabupaten Mamuju	8.014	-
Kabupaten Mamuju Tengah	-	-
Kabupaten Mamuju Utara	3.044	276
Kabupaten Polewali Mandar	2.022	204

Sumber : <http://sulbar.bps.go.id>



Sumber : Peta Topografi Badan Informasi Geospasial RI

12.2. Institusi Pengawasan Mutu dan Peredaran Benih Provinsi Sulawesi Barat

- ❖ Nama Dinas : Dinas Perkebunan
- ❖ Alamat : Jln Kelapa No. 36 Mamuju
Telp (0426) 21172
- ❖ Nama UPT Perbenihan : Balai Pengawasan dan Pengujian
Mutu Benih Tanaman Perkebunan
- ❖ Dasar Hukum : Peraturan Gubernur Sulawesi Barat
Nomor 23 Tahun 2010
- ❖ Alamat : Jln Ahmad Yani No. 1 Mamuju
Telp (0426) 270368
- ❖ Tugas Pokok dan Fungsi :
 - Tugas Pokok : Melaksanakan sebagian tugas Dinas Perkebunan dibidang pengawasan peredaran, pengujian mutu benih dan sertifikasi benih tanaman perkebunan
 - Fungsi :
 - Fungsi pengawasan peredaran dan pengujian mutu benih tanaman perkebunan
 - Fungsi pengawasan mutu ke sumber benih tanaman perkebunan
 - Fungsi pengujian laboratorium, sertifikasi benih tanaman perkebunan
 - Fungsi pengawasan peredaran benih import/introduksi tanaman perkebunan
 - Fungsi penyusunan perencanaan teknis UPTD BP2MB, Dinas dan pelaksanaan urusan tata usaha UPTD BP2MB

- Fungsi pembinaan dan pengawasan penangkaran dan pembibitan tanaman perkebunan

❖ Ketersediaan SDM PBT : 1 PBT dan 1 Calon PBT

13. PROVINSI SULAWESI SELATAN

13.1. Profil Geografi

- ❖ Nama Resmi : Provinsi Sulawesi Selatan
- ❖ Ibu Kota : Makassar
- ❖ Luas Wilayah : 46 083,94 km²
- ❖ Koordinat : 0⁰12' - 8⁰ LS dan 116⁰48' - 122⁰6' BT
(50M 477745 - 51L 400817mU dan 50M 9977894 - 51L 9115594mT)
- ❖ Elevasi : 0 – 3.078 mdpl
- ❖ Suhu : 23,4⁰ – 29,8⁰C
- ❖ Kelembaban : 70,58 - 81,92 %
- ❖ Curah Hujan : 2.596 – 3.875 mm (169 - 210 hari hujan)
/per tahun
- ❖ Kemiringan tanah : 0 – 45 %
- ❖ Jenis Tanah : Alluvial, Latosol, Mediteran dan Regosol

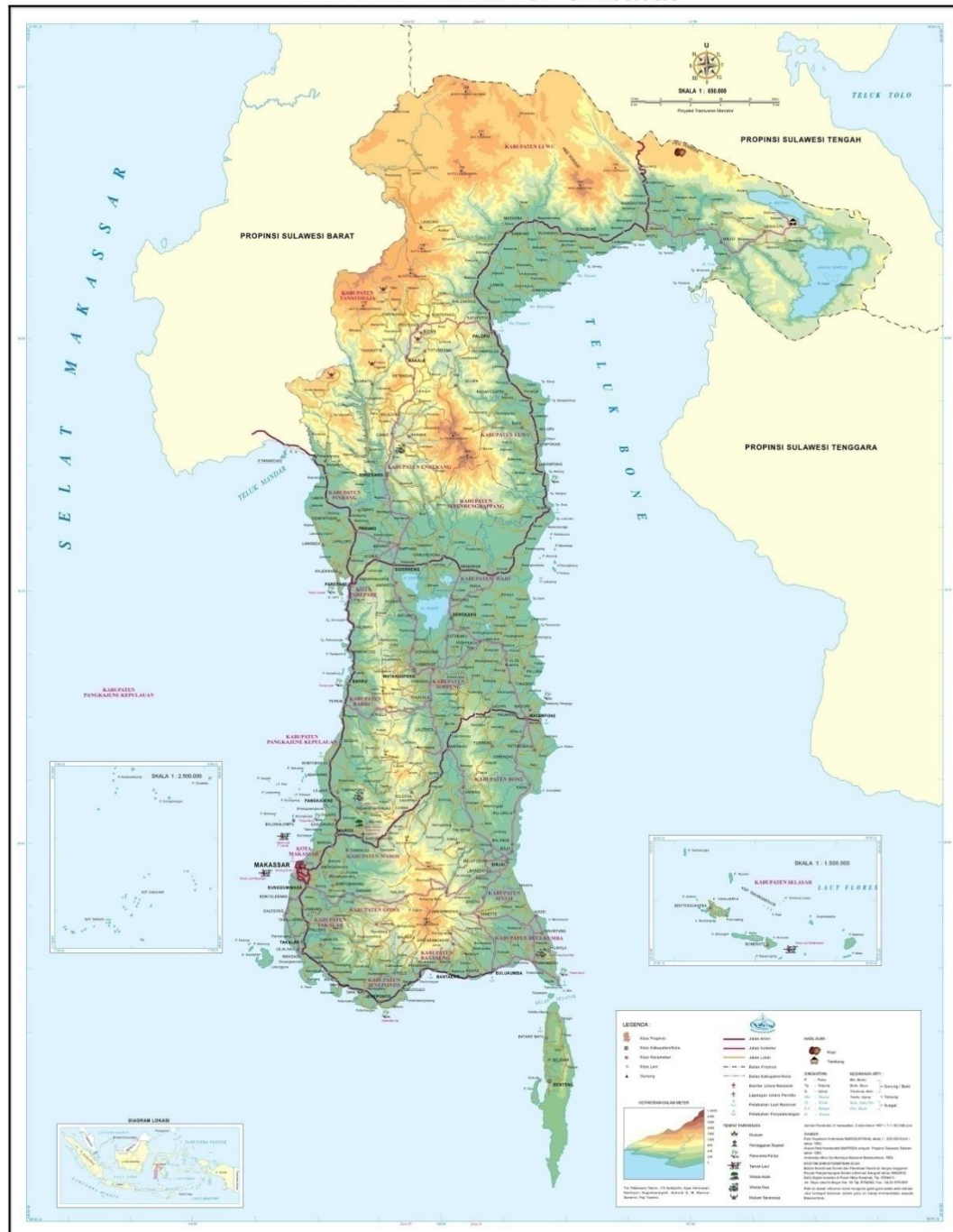
Tabel 13. Luas dan Jarak Kabupaten ke Ibu kota
Provinsi Sulawesi Selatan

NAMA KABUPATEN/ KOTA	LUAS (KM ²)	JARAK KE IBUKOTA PROVINSI (KM)
Kabupaten Bantaeng	396	123
Kabupaten Barru	1.175	102
Kabupaten Bone	4.559	174
Kabupaten Bulukumba	1.155	153
Kabupaten Enrekang	1.786	236
Kabupaten Gowa	1.883	11
Kabupaten Jeneponto	903	91
Kabupaten Luwu	3.000	326
Kabupaten Luwu Timur	6.945	565
Kabupaten Luwu Utara	7.503	440
Kota Makassar	176	-
Kabupaten Maros	1.619	30
Kota Palopo	248	376

<i>Lanjutan Tabel 13.</i>		
Kabupaten Pangkajene Kepulauan	1.112	51
Kota Pare-Pare	99	155
Kabupaten Pinrang	1.961	182
Kabupaten Selayar	904	263
Kabupaten Sidenrenggrappang	1.883	188
Kabupaten Sinjai	820	220
Kabupaten Soppeng	1.359	192
Kabupaten Takalar	567	45
Kabupaten Tanatoraja	3.011	-
Kabupaten Toraja Utara	1.151	328
Kabupaten Wajo	2.506	242

Sumber : <http://sulsel.bps.go.id>

PROPINSI SULAWESI SELATAN



Sumber : Peta Topografi Badan Informasi Geospasial RI

13.2. Institusi Pengawasan Mutu dan Peredaran Benih Provinsi Sulawesi Selatan

- ❖ Nama Dinas : Dinas Perkebunan
- ❖ Alamat : Jln Perkebunan No. 7 Makasar
Telp (0411) 449918
- ❖ Nama UPT Perbenihan : Balai Proteksi Tanaman dan
Pengawasan Mutu Benih Tanaman
Perkebunan
- ❖ Dasar Hukum : Peraturan Gubernur Provinsi Sulawesi
Selatan Nomor 72 Tahun 2009
- ❖ Alamat : Jln Sungai Sadang Baru No. 4
Makasar Telp (0411) 449167
- ❖ Tugas Pokok dan Fungsi :
 - Tugas Pokok : Melaksanakan pembinaan dalam
bidang perlindungan tanaman dan
pengawasan pengujian mutu benih
tanaman perkebunan sesuai dengan
ketentuan peraturan perundang –
undangan yang berlaku
 - Fungsi : - Mengembangkan metode dan saran/
prasaran pengamatan dan
pengendalian OPT
- Memberikan rekomendasi dan
bimbingan teknis OPT
- Menyiapkan hasil analisis/evaluasi
hasil pengamatan daerah sebar dan
pengendalian OPT
- Menyajikan koleksi, visualisasi dan
informasi di bidang perlindungan
tanaman

- Melaksanakan pengawasan mutu benih perkebunan yang meliputi pengawasan sistem produksi, sertifikasi, dan peredaran benih
- Menerbitkan surat sertifikasi/ bibit tanaman perkebunan
- Melaksanakan penetapan biaya sertifikasi sesuai peraturan perundang-undangan yang berlaku

❖ Ketersediaan SDM PBT : 4 Orang PBT

14. PROVINSI SULAWESI TENGGARA

14.1. Profil Geografi

- ❖ Nama Resmi : Provinsi Sulawesi Tenggara
- ❖ Ibu Kota : Kendari
- ❖ Luas Wilayah : 38.140 km²
- ❖ Koordinat : 02⁰45' - 06⁰15' LS dan 120⁰45' - 124⁰45' BT
(51M 249853 - 693611mU dan 9695804 - 9308838mT)
- ❖ Elevasi : 0 – 2.000 mdpl
- ❖ Suhu : 27⁰ – 36⁰C
- ❖ Kelembaban : 78,44 – 84,41%
- ❖ Curah Hujan : 1.843,75 - 2.618,80 mm (134-206 hari hujan)
/per tahun
- ❖ Kemiringan tanah : 0 – 40 %
- ❖ Jenis Tanah : Podzolik, Mediteran, Latosol, Alluvial,
Grumosol, dan Organosol

Tabel 14. Luas dan Jarak Kabupaten ke Ibu kota
Provinsi Sulawesi Tenggara

NAMA KABUPATEN/KOTA	LUAS (KM ²)	JARAK KE IBUKOTA PROVINSI (KM)
Kota Bau-Bau	306	-
Kabupaten Bombana	3.056	-
Kabupaten Buton	2.675	-
Kabupaten Buton Utara	1.997	-
Kota Kendari	296	-
Kabupaten Kolaka	6.918	185
Kabupaten Kolaka Timur	-	-
Kabupaten Kolaka Utara	3.392	-
Kabupaten Konawe	6.792	-
Kabupaten Konawe Kepulauan	-	-
Kabupaten Konawe Selatan	4.514	-
Kabupaten Konawe Utara	4.877	-

Lanjutan Tabel 14.		
Kabupaten Muna	2.890	-
Kabupaten Wakatobi	426	-

Sumber : <http://sultra.bps.go.id>

PROVINSI SULAWESI TENGGARA

Sumber : Peta Topografi Badan Informasi Geospasial RI

14.2. Institusi Pengawasan Mutu dan Peredaran Benih Provinsi Sulawesi Tenggara

- ❖ Nama Dinas : Dinas Perkebunan dan Hortikultura
- ❖ Alamat : Jln Pertanian No. 1 Kendari
Telp (0401) 3121953
- ❖ Nama UPT Perbenihan : Balai Pengawasan dan Sertifikasi Benih Tanaman Perkebunan
- ❖ Dasar Hukum : Peraturan Gubernur Provinsi Sulawesi Tenggara No. 65 Tahun 2009
- ❖ Alamat : Jln Chairil Anwar No.6 Puwatu,
Kendari Telp (0401) 3122182
- ❖ Tugas Pokok dan Fungsi : - Mengawasi, seleksi dan penetapan kelas benih dasar, penjenis, pokok, sebar berikut penggandaan mata tempel
- Mengawasi pelaksanaan dan kualitas benih dasar, pokok, sebar untuk Komoditi perkebunan
- Mengawasi standar perbanyakan benih perkebunan melalui teknik konvensional, kultur jaringan serta SE
- Pengawasan, penetapan, perbanyakan benih serta memberikan informasi tentang perbenihan dan ketersediaan benih
- Pengawasan terhadap sumber benih dan penangkar benih serta peredaran benih tanaman perkebunan

- Sosialisasi standar operasional perbenihan tanaman perkebunan

❖ Ketersediaan SDM PBT : 1 Orang PBT dan 1 Calon PBT

15. PROVINSI PAPUA BARAT

15.1. Profil Geografi

- ❖ Nama Resmi : Provinsi Papua Barat
- ❖ Ibu Kota : Manokwari
- ❖ Luas Wilayah : 115.363,50 km²
- ❖ Koordinat : 1°30' LU - 0°30' LS dan 128°50' – 135°20' BT
(52N 481460 - 53M 537090mU dan 52N 165796 - 53M 9944734mT)
- ❖ Elevasi : 0 – 1.000 mdpl
- ❖ Suhu : 21,86° – 28,12° C
- ❖ Kelembaban : 77,67 – 78,1 %
- ❖ Curah Hujan : 3.000 – 3071 mm (2234 – 2347 hari hujan)
/per tahun
- ❖ Kemiringan tanah : 0 – 40 %
- ❖ Jenis Tanah : Litosol, Regosol, Podzolik, Latosol, Alluvial

Tabel 15. Luas dan Jarak Kabupaten ke Ibu kota
Provinsi Papua Barat

NAMA KABUPATEN/KOTA	LUAS (KM ²)	JARAK KE IBUKOTA PROVINSI (KM)
Kabupaten Fak-Fak	11.037	440
Kabupaten Kaimana	16.242	616
Kabupaten Manokwari	14.251	-
Kabupaten Maybrat	-	-
Kabupaten Rajaampat	8.034	-
Kabupaten Sorong	12.595	220
Kota Sorong	657	-
Kabupaten Sorong Selatan	9.409	370
Kabupaten Tambrau	-	-
Kabupaten Telukbintuni	20.841	-
Kabupaten Telukwondama	3.960	120

Sumber : <http://irjabar.bps.go.id>

[illegible]

56

15.2. Institusi Pengawasan Mutu dan Peredaran Benih Provinsi Papua Barat

- ❖ Nama Dinas : Dinas Kehutanan dan Perkebunan
- ❖ Alamat : Jln Dr. Esau Sesa Manokwari
Telp (0986) 2160101
- ❖ Nama UPT Perbenihan : Seksi Perbenihan Tanaman Perkebunan
- ❖ Dasar Hukum : Peraturan Daerah Provinsi Papua Barat Nomor 14 Tahun 2012
- ❖ Alamat : Jln Dr. Esau Sesa Manokwari
Telp (0986) 2160101
- ❖ Tugas Pokok dan Fungsi :
 - Tugas Pokok : Menyelenggarakan urusan pemerintahan daerah berdasarkan azas otonomi, desentralisasi, dekonsentrasi dan tugas pembantuan di bidang perkebunan serta melaksanakan tugas lain yang diberikan oleh Gubernur
 - Fungsi :
 - Perumusan kebijakan teknis di bidang perkebunan
 - Pemberian perijinan dan pelaksanaan pelayanan umum lintas kabupaten/kota di bidang perkebunan
 - Pembinaan teknis di bidang perkebunan
 - Pengelolaan unit pelaksana teknis dinas
 - Pembinaan jabatan fungsional
 - Pelaksanaan urusan ketatausahaan
- ❖ Ketersediaan SDM PBT : Belum ada Fungsional PBT

16. PROVINSI PAPUA

16.1. Profil Geografi

- ❖ Nama Resmi : Provinsi Papua
- ❖ Ibu Kota : Jayapura
- ❖ Luas Wilayah : 316.553,074 km²
- ❖ Koordinat : 9⁰20' LU - 0⁰10' LS dan 134⁰10' - 141⁰10' BT
(53P 408487 - 54 M 518546 mU dan 53P 1031813 - 54M 9981578 mT)
- ❖ Elevasi : 3 – 1660 mdpl
- ❖ Suhu : 22,64⁰ – 30,14⁰ C
- ❖ Kelembaban : 80 – 87%
- ❖ Curah Hujan : 2.417 – 3.566 mm (176 - 255 hari hujan)
/per tahun
- ❖ Kemiringan tanah : 0 – 41%
- ❖ Jenis Tanah : Latosol, Mediteran, Alluvial, dan Podzolik

Tabel 16. Luas dan Jarak Kabupaten ke Ibu kota
Provinsi Papua

NAMA KABUPATEN/KOTA	LUAS (KM ²)	JARAK KE IBUKOTA PROVINSI (KM)
Kabupaten Asmat	24.688	452
Kabupaten Biaknumfor	13.018	534
Kabupaten Bovendigoel	24.666	396
Kabupaten Deiyai	2.326	517
Kabupaten Dogiyai	4.522	-
Kabupaten Intan Jaya	9.337	-
Kabupaten Jayapura	14.390	20
Kota Jayapura	950	-
Kabupaten Jayawijaya	2.331	256
Kabupaten Keerom	9.015	54
Kabupaten Kepulauan Yapen	3.131	300
Kabupaten Lanny Jaya	3.440	308
Kabupaten Mappi	23.178	471

Lanjutan Tabel 16.		
Kabupaten Memberamo Raya	28.035	295
Kabupaten Memberamo Tengah	3.384	243
Kabupaten Merauke	47.407	1.937
Kabupaten Mimika	2.300	478
Kabupaten Nabire	4.550	584
Kabupaten Nduga	5.825	-
Kabupaten Paniai	20.687	504
Kabupaten Pegununganbintang	14.655	272
Kabupaten Puncak	5.619	387
Kabupaten Puncakjaya	2.447	334
Kabupaten Sarmi	13.966	228
Kabupaten Supiori	634	587
Kabupaten Tolikara	6.150	277
Kabupaten Waropen	5.381	482
Kabupaten Yahukimo	15.058	282
Kabupaten Yalimo	3.659	174

Sumber : <http://papua.bps.go.id>

PROVINSI IRIANJAYA (PAPUA)



Sumber : Peta Topografi Badan Informasi Geospasial RI

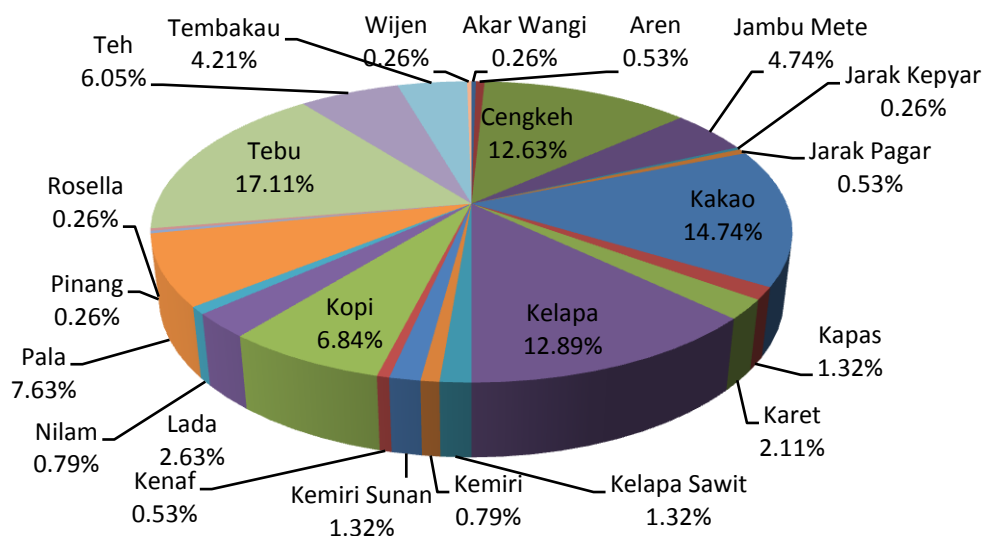
16.2. Institusi Pengawasan Mutu dan Peredaran Benih Provinsi Papua

- ❖ Nama Dinas : Dinas Perkebunan
- ❖ Alamat : Jln Raya Abepura No. 383 Kotaraja
Jayapura Telp (0967) 5819560
- ❖ Nama UPT Perbenihan : Balai Benih Induk
- ❖ Dasar Hukum : Peraturan Daerah Provinsi Papua
Nomor 12 Tahun 2013
- ❖ Alamat : Jln Dr. Esau Sesa Manokwari
Telp (0986) 2160101
- ❖ Tugas Pokok dan Fungsi :
 - Tugas Pokok : menyelenggarakan urusan pemerintahan di bidang perkebunan serta tugas-tugas lainnya yang diberikan oleh Gubernur
 - Fungsi : - Perumusan kebijakan teknis dibidang perkebunan
 - Penyelenggaraan urusan pemerintahan dan pelayanan umum di bidang perkebunan
 - Pembinaan dan pelaksanaan tugas di bidang perkebunan
 - Pelaksanaan ketatausahaan dinas
 - Pelaksanaan tugas lain yang diberikan oleh gubernur sesuai dengan tugas dan fungsinya
- ❖ Ketersediaan SDM PBT : 1 Orang PBT

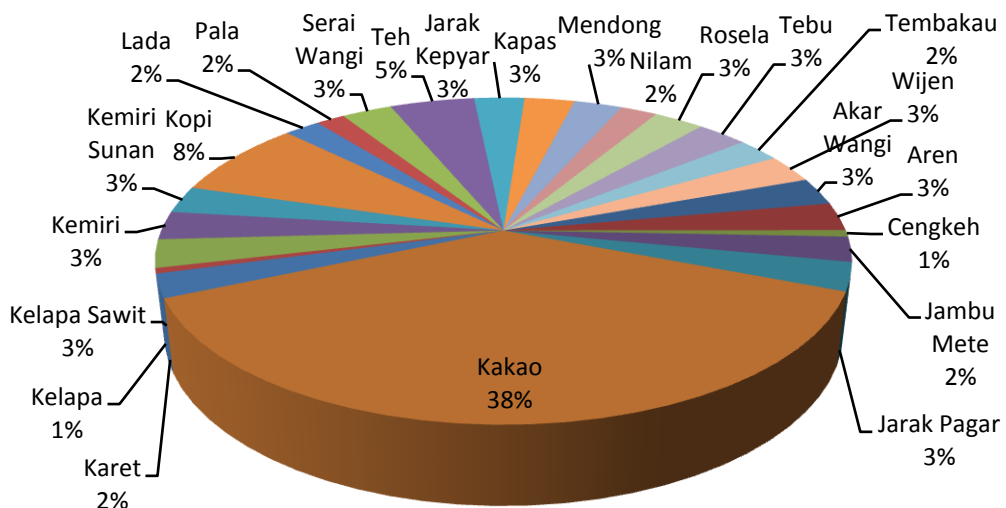
BAGIAN 2.
PENGAWASAN MUTU BENIH WILAYAH
KERJA BBPPTP SURABAYA
2015

BAGIAN 2. Pengawasan Mutu Benih di Wilayah Kerja BBPPTP SURABAYA Tahun 2013 s.d 2015

Pada bagian ini disajikan data yang merupakan hasil kegiatan Pengawasan Mutu Benih di Wilayah Kerja yang meliputi Sertifikasi Lapang, Penilaian Kebun Sumber Benih, Evaluasi Blok Penghasil Tinggi serta Persebaran Produsen Benih Pada tiap komoditi. Pada Grafik 1 berikut merupakan prosentase keseluruhan produsen benih berdasarkan komoditi tahun 2015. Sedangkan Grafik 2. merupakan prosentase persebaran benih berdasarkan komoditi tahun 2015.



Grafik 1. Prosentase Produsen Benih Perkebunan Berdasarkan Komoditi Tahun 2015



Grafik 2. Prosentase Persebaran Benih Perkebunan Berdasarkan Komoditi Tahun 2015

1. **Persebaran Produsen Benih**

Tabel 17. Produsen Benih Komoditi Akar Wangi

(Orang / Badan)

No	Provinsi	Produsen		
		2013	2014	2015
1	Banten	-	-	-
2	Jawa Barat	-	1	1
3	Jawa Tengah	-	-	-
4	D.I. Yogyakarta	-	-	-
5	Jawa Timur	-	-	-
6	Bali	-	-	-
7	Nusa Tenggara Barat	-	-	-
8	Nusa Tenggara Timur	-	-	-
9	Sulawesi Utara	-	-	-
10	Gorontalo	-	-	-
11	Sulawesi Barat	-	-	-
12	Sulawesi Tengah	-	-	-
13	Sulawesi Selatan	-	-	-
14	Sulawesi Tenggara	-	-	-
15	Papua Barat	-	-	-
16	Papua	-	-	-
Total		-	1	1

Sumber : Kegiatan Inventarisasi Wilayah Kerja BBPPTP Surabaya.

Tabel 18. Produsen Benih Komoditi Aren

(Orang / Badan)

No	Provinsi	Produsen		
		2013	2014	2015
1	Banten	-	2	-
2	Jawa Barat	-	-	1
3	Jawa Tengah	-	-	1
4	D.I. Yogyakarta	-	-	-
5	Jawa Timur	-	-	-
6	Bali	-	-	-
7	Nusa Tenggara Barat	-	1	-
8	Nusa Tenggara Timur	-	-	-
9	Sulawesi Utara	-	4	-
10	Gorontalo	-	-	-
11	Sulawesi Barat	-	-	-
12	Sulawesi Tengah	-	-	-
13	Sulawesi Selatan	-	-	-
14	Sulawesi Tenggara	-	-	-
15	Papua Barat	-	-	-
16	Papua	-	-	-
Total		-	7	2

Sumber : Kegiatan Inventarisasi Wilayah Kerja BBPPTP Surabaya.

Tabel 19. Produsen Benih Komoditi Cengkeh

(Orang / Badan)

No	Provinsi	Produsen		
		2013	2014	2015
1	Banten	-	6	-
2	Jawa Barat	-	1	12
3	Jawa Tengah	-	2	2
4	D.I. Yogyakarta	-	2	-
5	Jawa Timur	2	-	1
6	Bali	-	-	-
7	Nusa Tenggara Barat	-	4	1
8	Nusa Tenggara Timur	1	1	8
9	Sulawesi Utara	2	8	7
10	Gorontalo	11	-	4
11	Sulawesi Barat	1	1	1
12	Sulawesi Tengah	2	6	-
13	Sulawesi Selatan	-	2	1
14	Sulawesi Tenggara	20	8	11
15	Papua Barat	-	-	-
16	Papua	-	-	-
Total		39	41	48

Sumber : Kegiatan Inventarisasi Wilayah Kerja BBPPTP Surabaya.

Tabel 20. Produsen Benih Komoditi Jambu Mete

(Orang / Badan)

No	Provinsi	Produsen		
		2013	2014	2015
1	Banten	-	-	-
2	Jawa Barat	-	-	1
3	Jawa Tengah	-	3	-
4	D.I. Yogyakarta	-	10	-
5	Jawa Timur	1	-	-
6	Bali	2	-	1
7	Nusa Tenggara Barat	1	-	-
8	Nusa Tenggara Timur	2	4	14
9	Sulawesi Utara	-	-	-
10	Gorontalo	-	-	-
11	Sulawesi Barat	-	-	-
12	Sulawesi Tengah	-	-	-
13	Sulawesi Selatan	-	2	-
14	Sulawesi Tenggara	5	1	2
15	Papua Barat	-	-	-
16	Papua	-	-	-
Total		11	20	18

Sumber : Kegiatan Inventarisasi Wilayah Kerja BBPPTP Surabaya.

Tabel 21. Produsen Benih Komoditi Jarak Kepyar

(Orang / Badan)

No	Provinsi	Produsen		
		2013	2014	2015
1	Banten	-	-	-
2	Jawa Barat	-	-	-
3	Jawa Tengah	-	-	-
4	D.I. Yogyakarta	-	-	-
5	Jawa Timur	1	1	1
6	Bali	-	-	-
7	Nusa Tenggara Barat	-	-	-
8	Nusa Tenggara Timur	-	-	-
9	Sulawesi Utara	-	-	-
10	Gorontalo	-	-	-
11	Sulawesi Barat	-	-	-
12	Sulawesi Tengah	-	-	-
13	Sulawesi Selatan	-	-	-
14	Sulawesi Tenggara	-	-	-
15	Papua Barat	-	-	-
16	Papua	-	-	-
Total		1	1	1

Sumber : Kegiatan Inventarisasi Wilayah Kerja BBPPTP Surabaya.

Tabel 22. Produsen Benih Komoditi Jarak Pagar

(Orang / Badan)

No	Provinsi	Produsen		
		2013	2014	2015
1	Banten	-	-	-
2	Jawa Barat	-	-	-
3	Jawa Tengah	1	1	1
4	D.I. Yogyakarta	-	-	-
5	Jawa Timur	1	1	1
6	Bali	-	-	-
7	Nusa Tenggara Barat	-	-	-
8	Nusa Tenggara Timur	-	-	-
9	Sulawesi Utara	-	-	-
10	Gorontalo	-	-	-
11	Sulawesi Barat	-	-	-
12	Sulawesi Tengah	-	-	-
13	Sulawesi Selatan	-	-	-
14	Sulawesi Tenggara	-	-	-
15	Papua Barat	-	-	-
16	Papua	-	-	-
Total		2	2	2

Sumber : Kegiatan Inventarisasi Wilayah Kerja BBPPTP Surabaya.

Tabel 23. Produsen Benih Komoditi Kakao

(Orang / Badan)

No	Provinsi	Produsen		
		2013	2014	2015
1	Banten	-	8	1
2	Jawa Barat	-	-	1
3	Jawa Tengah	-	-	1
4	D.I. Yogyakarta	-	2	-
5	Jawa Timur	5	6	4
6	Bali	-	-	-
7	Nusa Tenggara Barat	5	6	1
8	Nusa Tenggara Timur	4	3	18
9	Sulawesi Utara	-	2	-
10	Gorontalo	14	4	4
11	Sulawesi Barat	2	2	10
12	Sulawesi Tengah	12	28	1
13	Sulawesi Selatan	13	8	1
14	Sulawesi Tenggara	19	8	12
15	Papua Barat	-	-	-
16	Papua	2	2	2
Total		76	79	56

Sumber : Kegiatan Inventarisasi Wilayah Kerja BBPPTP Surabaya.

Tabel 24. Produsen Benih Komoditi Kapas

(Orang / Badan)

No	Provinsi	Produsen		
		2013	2014	2015
1	Banten	-	-	-
2	Jawa Barat	-	-	-
3	Jawa Tengah	-	-	-
4	D.I. Yogyakarta	-	-	-
5	Jawa Timur	2	2	2
6	Bali	-	-	-
7	Nusa Tenggara Barat	-	-	-
8	Nusa Tenggara Timur	1	-	3
9	Sulawesi Utara	-	-	-
10	Gorontalo	-	-	-
11	Sulawesi Barat	-	-	-
12	Sulawesi Tengah	-	-	-
13	Sulawesi Selatan	1	1	-
14	Sulawesi Tenggara	-	-	-
15	Papua Barat	-	-	-
16	Papua	-	-	-
Total		4	3	5

Sumber : Kegiatan Inventarisasi Wilayah Kerja BBPPTP Surabaya.

Tabel 25. Produsen Benih Komoditi Karet

(Orang / Badan)

No	Provinsi	Produsen		
		2013	2014	2015
1	Banten	1	16	1
2	Jawa Barat	3	3	3
3	Jawa Tengah	1	1	3
4	D.I. Yogyakarta	-	-	-
5	Jawa Timur	-	-	-
6	Bali	-	-	-
7	Nusa Tenggara Barat	-	1	-
8	Nusa Tenggara Timur	-	-	-
9	Sulawesi Utara	-	-	-
10	Gorontalo	-	-	-
11	Sulawesi Barat	-	-	-
12	Sulawesi Tengah	1	-	-
13	Sulawesi Selatan	-	1	-
14	Sulawesi Tenggara	-	-	1
15	Papua Barat	-	-	-
16	Papua	-	-	-
Total		6	22	8

Sumber : Kegiatan Inventarisasi Wilayah Kerja BBPPTP Surabaya.

Tabel 26. Produsen Benih Komoditi Kelapa

(Orang / Badan)

No	Provinsi	Produsen		
		2013	2014	2015
1	Banten	-	3	-
2	Jawa Barat	-	1	2
3	Jawa Tengah	-	3	5
4	D.I. Yogyakarta	-	18	-
5	Jawa Timur	-	-	-
6	Bali	-	-	1
7	Nusa Tenggara Barat	1	2	1
8	Nusa Tenggara Timur	2	3	21
9	Sulawesi Utara	26	28	5
10	Gorontalo	23	1	3
11	Sulawesi Barat	1	-	1
12	Sulawesi Tengah	6	27	1
13	Sulawesi Selatan	1	1	1
14	Sulawesi Tenggara	8	-	8
15	Papua Barat	-	-	-
16	Papua	-	-	-
Total		68	87	49

Sumber : Kegiatan Inventarisasi Wilayah Kerja BBPPTP Surabaya.

Tabel 27. Produsen Benih Komoditi Kelapa Sawit

(Orang / Badan)

No	Provinsi	Produsen		
		2013	2014	2015
1	Banten	-	-	-
2	Jawa Barat	-	1	1
3	Jawa Tengah	-	-	-
4	D.I. Yogyakarta	-	-	-
5	Jawa Timur	-	-	-
6	Bali	-	-	-
7	Nusa Tenggara Barat	-	-	-
8	Nusa Tenggara Timur	-	-	-
9	Sulawesi Utara	-	-	-
10	Gorontalo	-	-	-
11	Sulawesi Barat	2	2	3
12	Sulawesi Tengah	2	2	1
13	Sulawesi Selatan	-	2	-
14	Sulawesi Tenggara	-	-	-
15	Papua Barat	-	-	-
16	Papua	-	-	-
Total		4	7	5

Sumber : Kegiatan Inventarisasi Wilayah Kerja BBPPTP Surabaya.

Tabel 28. Produsen Benih Komoditi Kemiri

(Orang / Badan)

No	Provinsi	Produsen		
		2013	2014	2015
1	Banten	-	-	-
2	Jawa Barat	-	-	1
3	Jawa Tengah	-	-	-
4	D.I. Yogyakarta	-	-	-
5	Jawa Timur	-	-	-
6	Bali	-	-	-
7	Nusa Tenggara Barat	-	-	-
8	Nusa Tenggara Timur	1	1	2
9	Sulawesi Utara	-	-	-
10	Gorontalo	-	-	-
11	Sulawesi Barat	-	-	-
12	Sulawesi Tengah	-	-	-
13	Sulawesi Selatan	-	-	-
14	Sulawesi Tenggara	-	-	-
15	Papua Barat	-	-	-
16	Papua	-	-	-
Total		1	1	3

Sumber : Kegiatan Inventarisasi Wilayah Kerja BBPPTP Surabaya.

Tabel 29. Produsen Benih Komoditi Kemiri Sunan

(Orang / Badan)

No	Provinsi	Produsen		
		2013	2014	2015
1	Banten	-	-	-
2	Jawa Barat	2	2	5
3	Jawa Tengah	-	-	-
4	D.I. Yogyakarta	-	-	-
5	Jawa Timur	-	-	-
6	Bali	-	-	-
7	Nusa Tenggara Barat	-	-	-
8	Nusa Tenggara Timur	-	-	-
9	Sulawesi Utara	-	-	-
10	Gorontalo	-	-	-
11	Sulawesi Barat	-	-	-
12	Sulawesi Tengah	-	-	-
13	Sulawesi Selatan	-	-	-
14	Sulawesi Tenggara	-	-	-
15	Papua Barat	-	-	-
16	Papua	-	-	-
Total		2	2	5

Sumber : Kegiatan Inventarisasi Wilayah Kerja BBPPTP Surabaya.

Tabel 30. Produsen Benih Komoditi Kenaf

(Orang / Badan)

No	Provinsi	Produsen		
		2013	2014	2015
1	Banten	-	-	-
2	Jawa Barat	-	-	-
3	Jawa Tengah	-	-	-
4	D.I. Yogyakarta	-	-	-
5	Jawa Timur	2	2	2
6	Bali	-	-	-
7	Nusa Tenggara Barat	-	-	-
8	Nusa Tenggara Timur	-	-	-
9	Sulawesi Utara	-	-	-
10	Gorontalo	-	-	-
11	Sulawesi Barat	-	-	-
12	Sulawesi Tengah	-	-	-
13	Sulawesi Selatan	-	-	-
14	Sulawesi Tenggara	-	-	-
15	Papua Barat	-	-	-
16	Papua	-	-	-
Total		2	2	2

Sumber : Kegiatan Inventarisasi Wilayah Kerja BBPPTP Surabaya.

Tabel 31. Produsen Benih Komoditi Kopi

(Orang / Badan)

No	Provinsi	Produsen		
		2013	2014	2015
1	Banten	-	-	-
2	Jawa Barat	1	4	9
3	Jawa Tengah	-	-	3
4	D.I. Yogyakarta	-	3	-
5	Jawa Timur	3	3	3
6	Bali	1	1	1
7	Nusa Tenggara Barat	2	-	-
8	Nusa Tenggara Timur	-	2	6
9	Sulawesi Utara	-	1	-
10	Gorontalo	-	-	1
11	Sulawesi Barat	1	1	1
12	Sulawesi Tengah	-	8	1
13	Sulawesi Selatan	1	6	1
14	Sulawesi Tenggara	-	-	-
15	Papua Barat	-	-	-
16	Papua	-	-	-
Total		9	29	26

Sumber : Kegiatan Inventarisasi Wilayah Kerja BBPPTP Surabaya.

Tabel 32. Produsen Benih Komoditi Lada

(Orang / Badan)

No	Provinsi	Produsen		
		2013	2014	2015
1	Banten	-	-	-
2	Jawa Barat	-	-	3
3	Jawa Tengah	-	-	2
4	D.I. Yogyakarta	-	-	-
5	Jawa Timur	-	-	-
6	Bali	-	-	-
7	Nusa Tenggara Barat	-	-	-
8	Nusa Tenggara Timur	-	-	-
9	Sulawesi Utara	-	-	-
10	Gorontalo	-	-	-
11	Sulawesi Barat	-	-	-
12	Sulawesi Tengah	-	2	1
13	Sulawesi Selatan	-	3	-
14	Sulawesi Tenggara	17	1	4
15	Papua Barat	-	-	-
16	Papua	-	-	-
Total		17	6	10

Sumber : Kegiatan Inventarisasi Wilayah Kerja BBPPTP Surabaya.

Tabel 33. Produsen Benih Komoditi Mendong

(Orang / Badan)

No	Provinsi	Produsen		
		2013	2014	2015
1	Banten	-	-	-
2	Jawa Barat	-	1	1
3	Jawa Tengah	-	-	-
4	D.I. Yogyakarta	-	-	-
5	Jawa Timur	-	-	-
6	Bali	-	-	-
7	Nusa Tenggara Barat	-	-	-
8	Nusa Tenggara Timur	-	-	-
9	Sulawesi Utara	-	-	-
10	Gorontalo	-	-	-
11	Sulawesi Barat	-	-	-
12	Sulawesi Tengah	-	-	-
13	Sulawesi Selatan	-	-	-
14	Sulawesi Tenggara	-	-	-
15	Papua Barat	-	-	-
16	Papua	-	-	-
Total		-	1	1

Sumber : Kegiatan Inventarisasi Wilayah Kerja BBPPTP Surabaya.

Tabel 34. Produsen Benih Komoditi Nilam

(Orang / Badan)

No	Provinsi	Produsen		
		2013	2014	2015
1	Banten	-	-	-
2	Jawa Barat	-	-	-
3	Jawa Tengah	-	-	-
4	D.I. Yogyakarta	-	-	-
5	Jawa Timur	2	-	-
6	Bali	-	-	1
7	Nusa Tenggara Barat	-	-	-
8	Nusa Tenggara Timur	-	-	-
9	Sulawesi Utara	-	-	-
10	Gorontalo	-	3	1
11	Sulawesi Barat	-	-	-
12	Sulawesi Tengah	1	1	-
13	Sulawesi Selatan	-	-	-
14	Sulawesi Tenggara	1	-	1
15	Papua Barat	-	-	-
16	Papua	-	-	-
Total		4	4	3

Sumber : Kegiatan Inventarisasi Wilayah Kerja BBPPTP Surabaya.

Tabel 35. Produsen Benih Komoditi Pala

(Orang / Badan)

No	Provinsi	Produsen		
		2013	2014	2015
1	Banten	-	1	-
2	Jawa Barat	-	2	6
3	Jawa Tengah	-	3	4
4	D.I. Yogyakarta	-	-	-
5	Jawa Timur	-	-	-
6	Bali	-	-	-
7	Nusa Tenggara Barat	-	1	-
8	Nusa Tenggara Timur	-	-	-
9	Sulawesi Utara	-	8	4
10	Gorontalo	5	-	2
11	Sulawesi Barat	1	1	1
12	Sulawesi Tengah	5	11	1
13	Sulawesi Selatan	1	3	1
14	Sulawesi Tenggara	19	-	9
15	Papua Barat	-	-	1
16	Papua	-	-	-
Total		31	30	29

Sumber : Kegiatan Inventarisasi Wilayah Kerja BBPPTP Surabaya.

Tabel 36. Produsen Benih Komoditi Panili

(Orang / Badan)

No	Provinsi	Produsen		
		2013	2014	2015
1	Banten	-	1	-
2	Jawa Barat	-	-	-
3	Jawa Tengah	-	-	-
4	D.I. Yogyakarta	-	-	-
5	Jawa Timur	-	-	-
6	Bali	-	-	-
7	Nusa Tenggara Barat	-	1	-
8	Nusa Tenggara Timur	1	1	-
9	Sulawesi Utara	-	-	-
10	Gorontalo	-	-	-
11	Sulawesi Barat	-	-	-
12	Sulawesi Tengah	-	-	-
13	Sulawesi Selatan	-	-	-
14	Sulawesi Tenggara	-	-	-
15	Papua Barat	-	-	-
16	Papua	-	-	-
Total		1	3	-

Sumber : Kegiatan Inventarisasi Wilayah Kerja BBPPTP Surabaya.

Tabel 37. Produsen Benih Komoditi Pinang

(Orang / Badan)

No	Provinsi	Produsen		
		2013	2014	2015
1	Banten	-	-	-
2	Jawa Barat	-	-	-
3	Jawa Tengah	-	-	-
4	D.I. Yogyakarta	-	-	-
5	Jawa Timur	-	-	-
6	Bali	-	-	-
7	Nusa Tenggara Barat	-	-	-
8	Nusa Tenggara Timur	-	-	-
9	Sulawesi Utara	-	-	-
10	Gorontalo	-	-	-
11	Sulawesi Barat	-	-	-
12	Sulawesi Tengah	-	-	-
13	Sulawesi Selatan	-	-	-
14	Sulawesi Tenggara	-	-	1
15	Papua Barat	-	-	-
16	Papua	-	-	-
Total		-	-	1

Sumber : Kegiatan Inventarisasi Wilayah Kerja BBPPTP Surabaya.

Tabel 38. Produsen Benih Komoditi Rosella

(Orang / Badan)

No	Provinsi	Produsen		
		2013	2014	2015
1	Banten	-	-	-
2	Jawa Barat	-	-	-
3	Jawa Tengah	-	-	-
4	D.I. Yogyakarta	-	-	-
5	Jawa Timur	-	1	1
6	Bali	-	-	-
7	Nusa Tenggara Barat	-	-	-
8	Nusa Tenggara Timur	-	-	-
9	Sulawesi Utara	-	-	-
10	Gorontalo	-	-	-
11	Sulawesi Barat	-	-	-
12	Sulawesi Tengah	-	-	-
13	Sulawesi Selatan	-	-	-
14	Sulawesi Tenggara	-	-	-
15	Papua Barat	-	-	-
16	Papua	-	-	-
Total		-	1	1

Sumber : Kegiatan Inventarisasi Wilayah Kerja BBPPTP Surabaya.

Tabel 39. Produsen Benih Komoditi Tebu

(Orang / Badan)

No	Provinsi	Produsen		
		2013	2014	2015
1	Banten	-	-	-
2	Jawa Barat	1	2	12
3	Jawa Tengah	-	1	1
4	D.I. Yogyakarta	1	1	1
5	Jawa Timur	50	50	50
6	Bali	-	-	-
7	Nusa Tenggara Barat	-	-	-
8	Nusa Tenggara Timur	-	-	-
9	Sulawesi Utara	-	-	-
10	Gorontalo	2	-	1
11	Sulawesi Barat	-	-	-
12	Sulawesi Tengah	-	-	-
13	Sulawesi Selatan	5	-	-
14	Sulawesi Tenggara	-	-	-
15	Papua Barat	-	-	-
16	Papua	-	-	-
Total		59	54	65

Sumber : Kegiatan Inventarisasi Wilayah Kerja BBPPTP Surabaya.

Tabel 40. Produsen Benih Komoditi Teh

(Orang / Badan)

No	Provinsi	Produsen		
		2013	2014	2015
1	Banten	-	-	-
2	Jawa Barat	3	4	22
3	Jawa Tengah	-	-	1
4	D.I. Yogyakarta	-	-	-
5	Jawa Timur	-	-	-
6	Bali	-	-	-
7	Nusa Tenggara Barat	-	-	-
8	Nusa Tenggara Timur	-	-	-
9	Sulawesi Utara	-	-	-
10	Gorontalo	-	-	-
11	Sulawesi Barat	-	-	-
12	Sulawesi Tengah	-	-	-
13	Sulawesi Selatan	-	-	-
14	Sulawesi Tenggara	-	-	-
15	Papua Barat	-	-	-
16	Papua	-	-	-
Total		3	4	23

Sumber : Kegiatan Inventarisasi Wilayah Kerja BBPPTP Surabaya.

Tabel 41. Produsen Benih Komoditi Tembakau

(Orang / Badan)

No	Provinsi	Produsen		
		2013	2014	2015
1	Banten	-	-	-
2	Jawa Barat	-	-	12
3	Jawa Tengah	1	-	-
4	D.I. Yogyakarta	-	-	-
5	Jawa Timur	2	1	2
6	Bali	-	-	-
7	Nusa Tenggara Barat	-	-	-
8	Nusa Tenggara Timur	-	-	2
9	Sulawesi Utara	-	-	-
10	Gorontalo	-	-	-
11	Sulawesi Barat	-	-	-
12	Sulawesi Tengah	-	-	-
13	Sulawesi Selatan	-	-	-
14	Sulawesi Tenggara	-	-	-
15	Papua Barat	-	-	-
16	Papua	-	-	-
Total		3	1	16

Sumber : Kegiatan Inventarisasi Wilayah Kerja BBPPTP Surabaya.

Tabel 42. Produsen Benih Komoditi Wijen

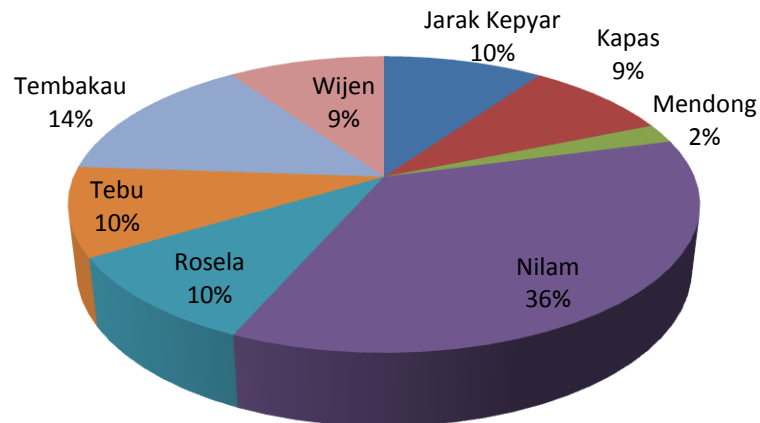
(Orang / Badan)

No	Provinsi	Produsen		
		2013	2014	2015
1	Banten	-	-	-
2	Jawa Barat	-	-	-
3	Jawa Tengah	-	-	-
4	D.I. Yogyakarta	-	-	-
5	Jawa Timur	1	1	1
6	Bali	-	-	-
7	Nusa Tenggara Barat	-	-	-
8	Nusa Tenggara Timur	-	-	-
9	Sulawesi Utara	-	-	-
10	Gorontalo	-	-	-
11	Sulawesi Barat	-	-	-
12	Sulawesi Tengah	-	-	-
13	Sulawesi Selatan	-	-	-
14	Sulawesi Tenggara	-	-	-
15	Papua Barat	-	-	-
16	Papua	-	-	-
Total		1	1	1

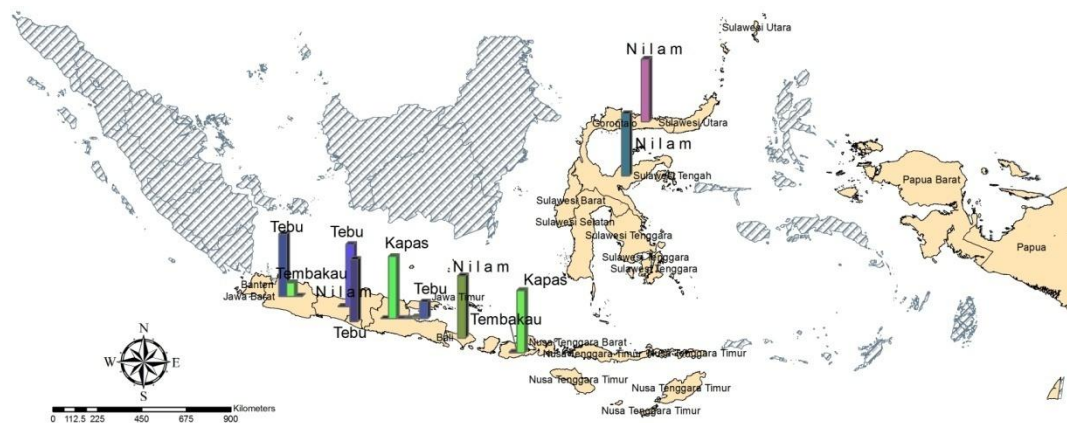
Sumber : Kegiatan Inventarisasi Wilayah Kerja BBPPTP Surabaya.

2. Pengawasan Mutu Benih Tanaman Semusim

Pada bagian ini disajikan data yang merupakan hasil kegiatan Pengawasan Mutu Benih di Wilayah Kerja khususnya pada komoditi tanaman semusim. Pada Grafik 3 berikut merupakan prosentase persebaran benih berdasarkan komoditi tanaman semusim tahun 2015.



Grafik 3. Prosentase Persebaran Benih Tanaman Semusim Tahun 2015



Gambar 1. Peta Persebaran Benih Tanaman Semusim Wilayah Kerja BBPPTP Surabaya Tahun 2015

Tabel 43. Kebun Perbanyakan Komoditi Jarak Kepyar Klon ASB 81

(pohon / kg)

NO	Provinsi	Tahun					
		2013		2014		2015	
		Populasi	Taksasi	Populasi	Taksasi	Populasi	Taksasi
1	Banten	-	-	-	-	-	-
2	Jawa Barat	-	-	-	-	-	-
3	Jawa Tengah	-	-	-	-	-	-
4	D.I. Yogyakarta	-	-	-	-	-	-
5	Jawa Timur	5.000	1.610,43	-	-	5.000	635,040
6	Bali	-	-	-	-	-	-
7	Nusa Tenggara Barat	-	-	-	-	-	-
8	Nusa Tenggara Timur	-	-	-	-	-	-
9	Sulawesi Utara	-	-	-	-	-	-
10	Gorontalo	-	-	-	-	-	-
11	Sulawesi Tengah	-	-	-	-	-	-
12	Sulawesi Barat	-	-	-	-	-	-
13	Sulawesi Selatan	-	-	-	-	-	-
14	Sulawesi Tenggara	-	-	-	-	-	-
15	Papua Barat	-	-	-	-	-	-
16	Papua	-	-	-	-	-	-
Total		5.000	1.610,43	-	-	5.000	635,040

Sumber : Kegiatan Inventarisasi Wilayah Kerja BBPPTP Surabaya.

**Tabel 44. Kebun Perbanyakan Komoditi Kapas Varietas Kanesia 8
Kelas Benih Dasar**

(pohon / kg)

NO	Provinsi	Tahun					
		2013		2014		2015	
		Populasi	Taksasi	Populasi	Taksasi	Populasi	Taksasi
1	Banten	-	-	-	-	-	-
2	Jawa Barat	-	-	-	-	-	-
3	Jawa Tengah	-	-	-	-	-	-
4	D.I. Yogyakarta	-	-	-	-	-	-
5	Jawa Timur	1.750	9,880	5.250	139,430	3.000	28,472
6	Bali	-	-	-	-	-	-
7	Nusa Tenggara Barat	-	-	-	-	-	-
8	Nusa Tenggara Timur	-	-	-	-	-	-
9	Sulawesi Utara	-	-	-	-	-	-
10	Gorontalo	-	-	-	-	-	-
11	Sulawesi Tengah	-	-	-	-	-	-
12	Sulawesi Barat	-	-	-	-	-	-
13	Sulawesi Selatan	-	-	-	-	-	-
14	Sulawesi Tenggara	-	-	-	-	-	-
15	Papua Barat	-	-	-	-	-	-
16	Papua	-	-	-	-	-	-
Total		1.750	9,880	5.250	139,430	3.000	28,472

Sumber : Kegiatan Inventarisasi Wilayah Kerja BBPPTP Surabaya.

**Tabel 45. Kebun Perbanyakan Komoditi Kapas Varietas Kanesia 10
Kelas Benih Dasar**

(pohon / kg)

NO	Provinsi	Tahun					
		2013		2014		2015	
		Populasi	Taksasi	Populasi	Taksasi	Populasi	Taksasi
1	Banten	-	-	-	-	-	-
2	Jawa Barat	-	-	-	-	-	-
3	Jawa Tengah	-	-	-	-	-	-
4	D.I. Yogyakarta	-	-	-	-	-	-
5	Jawa Timur	1.750	34,220	5.250	134,460	4.500	69,103
6	Bali	-	-	-	-	-	-
7	Nusa Tenggara Barat	-	-	-	-	-	-
8	Nusa Tenggara Timur	-	-	-	-	-	-
9	Sulawesi Utara	-	-	-	-	-	-
10	Gorontalo	-	-	-	-	-	-
11	Sulawesi Tengah	-	-	-	-	-	-
12	Sulawesi Barat	-	-	-	-	-	-
13	Sulawesi Selatan	-	-	-	-	-	-
14	Sulawesi Tenggara	-	-	-	-	-	-
15	Papua Barat	-	-	-	-	-	-
16	Papua	-	-	-	-	-	-
Total		1.750	34,220	5.250	134,460	4.500	69,103

Sumber : Kegiatan Inventarisasi Wilayah Kerja BBPPTP Surabaya.

**Tabel 46. Kebun Perbanyakan Komoditi Kapas Varietas Kanesia 13
Kelas Benih Dasar**

(pohon / kg)

NO	Provinsi	Tahun					
		2013		2014		2015	
		Populasi	Taksasi	Populasi	Taksasi	Populasi	Taksasi
1	Banten	-	-	-	-	-	-
2	Jawa Barat	-	-	-	-	-	-
3	Jawa Tengah	-	-	-	-	-	-
4	D.I. Yogyakarta	-	-	-	-	-	-
5	Jawa Timur	1.750	30,360	5.250	107,980	-	-
6	Bali	-	-	-	-	-	-
7	Nusa Tenggara Barat	-	-	-	-	-	-
8	Nusa Tenggara Timur	-	-	-	-	-	-
9	Sulawesi Utara	-	-	-	-	-	-
10	Gorontalo	-	-	-	-	-	-
11	Sulawesi Tengah	-	-	-	-	-	-
12	Sulawesi Barat	-	-	-	-	-	-
13	Sulawesi Selatan	-	-	-	-	-	-
14	Sulawesi Tenggara	-	-	-	-	-	-
15	Papua Barat	-	-	-	-	-	-
16	Papua	-	-	-	-	-	-
Total		1.750	30,360	5.250	107,980	-	-

Sumber : Kegiatan Inventarisasi Wilayah Kerja BBPPTP Surabaya.

**Tabel 47. Kebun Perbanyakan Komoditi Kapas Varietas Kanesia 14
Kelas Benih Dasar**

(pohon / kg)

NO	Provinsi	Tahun					
		2013		2014		2015	
		Populasi	Taksasi	Populasi	Taksasi	Populasi	Taksasi
1	Banten	-	-	-	-	-	-
2	Jawa Barat	-	-	-	-	-	-
3	Jawa Tengah	-	-	-	-	-	-
4	D.I. Yogyakarta	-	-	-	-	-	-
5	Jawa Timur	1.750	7,920	-	-	-	-
6	Bali	-	-	-	-	-	-
7	Nusa Tenggara Barat	-	-	-	-	-	-
8	Nusa Tenggara Timur	-	-	-	-	-	-
9	Sulawesi Utara	-	-	-	-	-	-
10	Gorontalo	-	-	-	-	-	-
11	Sulawesi Tengah	-	-	-	-	-	-
12	Sulawesi Barat	-	-	-	-	-	-
13	Sulawesi Selatan	-	-	-	-	-	-
14	Sulawesi Tenggara	-	-	-	-	-	-
15	Papua Barat	-	-	-	-	-	-
16	Papua	-	-	-	-	-	-
Total		1.750	7,920	-	-	-	-

Sumber : Kegiatan Inventarisasi Wilayah Kerja BBPPTP Surabaya.

**Tabel 48. Kebun Perbanyakan Komoditi Kapas Varietas Kanesia 15
Kelas Benih Dasar**

(pohon / kg)

NO	Provinsi	Tahun					
		2013		2014		2015	
		Populasi	Taksasi	Populasi	Taksasi	Populasi	Taksasi
1	Banten	-	-	-	-	-	-
2	Jawa Barat	-	-	-	-	-	-
3	Jawa Tengah	-	-	-	-	-	-
4	D.I. Yogyakarta	-	-	-	-	-	-
5	Jawa Timur	1.750	11,330	-	-	-	-
6	Bali	-	-	-	-	-	-
7	Nusa Tenggara Barat	-	-	-	-	-	-
8	Nusa Tenggara Timur	-	-	-	-	-	-
9	Sulawesi Utara	-	-	-	-	-	-
10	Gorontalo	-	-	-	-	-	-
11	Sulawesi Tengah	-	-	-	-	-	-
12	Sulawesi Barat	-	-	-	-	-	-
13	Sulawesi Selatan	-	-	-	-	-	-
14	Sulawesi Tenggara	-	-	-	-	-	-
15	Papua Barat	-	-	-	-	-	-
16	Papua	-	-	-	-	-	-
Total		1.750	11,330	-	-	-	-

Sumber : Kegiatan Inventarisasi Wilayah Kerja BBPPTP Surabaya.

**Tabel 49. Kebun Perbanyakan Komoditi Kapas Varietas ISA 205A
Kelas Benih Dasar**

(pohon / kg)

NO	Provinsi	Tahun					
		2013		2014		2015	
		Populasi	Taksasi	Populasi	Taksasi	Populasi	Taksasi
1	Banten	-	-	-	-	-	-
2	Jawa Barat	-	-	-	-	-	-
3	Jawa Tengah	-	-	-	-	-	-
4	D.I. Yogyakarta	-	-	-	-	-	-
5	Jawa Timur	1.750	8,860	-	-	-	-
6	Bali	-	-	-	-	-	-
7	Nusa Tenggara Barat	-	-	-	-	-	-
8	Nusa Tenggara Timur	-	-	-	-	-	-
9	Sulawesi Utara	-	-	-	-	-	-
10	Gorontalo	-	-	-	-	-	-
11	Sulawesi Tengah	-	-	-	-	-	-
12	Sulawesi Barat	-	-	-	-	-	-
13	Sulawesi Selatan	-	-	-	-	-	-
14	Sulawesi Tenggara	-	-	-	-	-	-
15	Papua Barat	-	-	-	-	-	-
16	Papua	-	-	-	-	-	-
Total		1.750	8,860	-	-	-	-

Sumber : Kegiatan Inventarisasi Wilayah Kerja BBPPTP Surabaya.

**Tabel 50. Kebun Perbanyakan Komoditi Kapas Varietas Kanesia 8
Kelas Benih Pokok**

(pohon / kg)

NO	Provinsi	Tahun					
		2013		2014		2015	
		Populasi	Taksasi	Populasi	Taksasi	Populasi	Taksasi
1	Banten	-	-	-	-	-	-
2	Jawa Barat	-	-	-	-	-	-
3	Jawa Tengah	-	-	-	-	-	-
4	D.I. Yogyakarta	-	-	-	-	-	-
5	Jawa Timur	17.500	69,470	26.250	587,070	213.000	7.923,129
6	Bali	-	-	-	-	-	-
7	Nusa Tenggara Barat	-	-	-	-	-	-
8	Nusa Tenggara Timur	-	-	-	-	-	-
9	Sulawesi Utara	-	-	-	-	-	-
10	Gorontalo	-	-	-	-	-	-
11	Sulawesi Tengah	-	-	-	-	-	-
12	Sulawesi Barat	-	-	-	-	-	-
13	Sulawesi Selatan	-	-	-	-	-	-
14	Sulawesi Tenggara	-	-	-	-	-	-
15	Papua Barat	-	-	-	-	-	-
16	Papua	-	-	-	-	-	-
Total		17.500	69,470	26.250	587,070	213.000	7.923,129

Sumber : Kegiatan Inventarisasi Wilayah Kerja BBPPTP Surabaya.

**Tabel 51. Kebun Perbanyakan Komoditi Kapas Varietas Kanesia 10
Kelas Benih Pokok**

(pohon / kg)

NO	Provinsi	Tahun					
		2013		2014		2015	
		Populasi	Taksasi	Populasi	Taksasi	Populasi	Taksasi
1	Banten	-	-	-	-	-	-
2	Jawa Barat	-	-	-	-	-	-
3	Jawa Tengah	-	-	-	-	-	-
4	D.I. Yogyakarta	-	-	-	-	-	-
5	Jawa Timur	19.250	303,270	43.750	820,550	25.500	449,432
6	Bali	-	-	-	-	-	-
7	Nusa Tenggara Barat	-	-	-	-	-	-
8	Nusa Tenggara Timur	-	-	-	-	-	-
9	Sulawesi Utara	-	-	-	-	-	-
10	Gorontalo	-	-	-	-	-	-
11	Sulawesi Tengah	-	-	-	-	-	-
12	Sulawesi Barat	-	-	-	-	-	-
13	Sulawesi Selatan	-	-	-	-	-	-
14	Sulawesi Tenggara	-	-	-	-	-	-
15	Papua Barat	-	-	-	-	-	-
16	Papua	-	-	-	-	-	-
Total		19.250	303,270	43.750	820,550	25.500	449,432

Sumber : Kegiatan Inventarisasi Wilayah Kerja BBPPTP Surabaya.

**Tabel 52. Kebun Perbanyakan Komoditi Kapas Varietas Kanesia 11
Kelas Benih Pokok**

(pohon / kg)

NO	Provinsi	Tahun					
		2013		2014		2015	
		Populasi	Taksasi	Populasi	Taksasi	Populasi	Taksasi
1	Banten	-	-	-	-	-	-
2	Jawa Barat	-	-	-	-	-	-
3	Jawa Tengah	-	-	-	-	-	-
4	D.I. Yogyakarta	-	-	-	-	-	-
5	Jawa Timur	-	-	3.500	53,704	-	-
6	Bali	-	-	-	-	-	-
7	Nusa Tenggara Barat	-	-	-	-	-	-
8	Nusa Tenggara Timur	-	-	-	-	-	-
9	Sulawesi Utara	-	-	-	-	-	-
10	Gorontalo	-	-	-	-	-	-
11	Sulawesi Tengah	-	-	-	-	-	-
12	Sulawesi Barat	-	-	-	-	-	-
13	Sulawesi Selatan	-	-	-	-	-	-
14	Sulawesi Tenggara	-	-	-	-	-	-
15	Papua Barat	-	-	-	-	-	-
16	Papua	-	-	-	-	-	-
Total		-	-	3.500	53,704	-	-

Sumber : Kegiatan Inventarisasi Wilayah Kerja BBPPTP Surabaya.

Tabel 53. Kebun Perbanyakan Komoditi Kapas Varietas Kanesia 13
Kelas Benih Pokok

(pohon / kg)

NO	Provinsi	Tahun					
		2013		2014		2015	
		Populasi	Taksasi	Populasi	Taksasi	Populasi	Taksasi
1	Banten	-	-	-	-	-	-
2	Jawa Barat	-	-	-	-	-	-
3	Jawa Tengah	-	-	-	-	-	-
4	D.I. Yogyakarta	-	-	-	-	-	-
5	Jawa Timur	15.750	258,860	35.000	668,430	-	-
6	Bali	-	-	-	-	-	-
7	Nusa Tenggara Barat	-	-	-	-	-	-
8	Nusa Tenggara Timur	-	-	-	-	-	-
9	Sulawesi Utara	-	-	-	-	-	-
10	Gorontalo	-	-	-	-	-	-
11	Sulawesi Tengah	-	-	-	-	-	-
12	Sulawesi Barat	-	-	-	-	-	-
13	Sulawesi Selatan	-	-	-	-	-	-
14	Sulawesi Tenggara	-	-	-	-	-	-
15	Papua Barat	-	-	-	-	-	-
16	Papua	-	-	-	-	-	-
Total		15.750	258,860	35.000	668,430	-	-

Sumber : Kegiatan Inventarisasi Wilayah Kerja BBPPTP Surabaya.

Tabel 54. Kebun Perbanyakan Komoditi Kapas Varietas Kanesia 14
Kelas Benih Pokok

(pohon / kg)

NO	Provinsi	Tahun					
		2013		2014		2015	
		Populasi	Taksasi	Populasi	Taksasi	Populasi	Taksasi
1	Banten	-	-	-	-	-	-
2	Jawa Barat	-	-	-	-	-	-
3	Jawa Tengah	-	-	-	-	-	-
4	D.I. Yogyakarta	-	-	-	-	-	-
5	Jawa Timur	15.750	126,850	-	-	30.000	302,824
6	Bali	-	-	-	-	-	-
7	Nusa Tenggara Barat	-	-	-	-	-	-
8	Nusa Tenggara Timur	-	-	-	-	-	-
9	Sulawesi Utara	-	-	-	-	-	-
10	Gorontalo	-	-	-	-	-	-
11	Sulawesi Tengah	-	-	-	-	-	-
12	Sulawesi Barat	-	-	-	-	-	-
13	Sulawesi Selatan	-	-	-	-	-	-
14	Sulawesi Tenggara	-	-	-	-	-	-
15	Papua Barat	-	-	-	-	-	-
16	Papua	-	-	-	-	-	-
Total		15.750	126,850	-	-	30.000	302,824

Sumber : Kegiatan Inventarisasi Wilayah Kerja BBPPTP Surabaya.

Tabel 55. Kebun Perbanyakan Komoditi Kapas Varietas Kanesia 15
Kelas Benih Pokok

(pohon / kg)

NO	Provinsi	Tahun					
		2013		2014		2015	
		Populasi	Taksasi	Populasi	Taksasi	Populasi	Taksasi
1	Banten	-	-	-	-	-	-
2	Jawa Barat	-	-	-	-	-	-
3	Jawa Tengah	-	-	-	-	-	-
4	D.I. Yogyakarta	-	-	-	-	-	-
5	Jawa Timur	15.750	87,400	-	-	7.800	67,541
6	Bali	-	-	-	-	-	-
7	Nusa Tenggara Barat	-	-	-	-	-	-
8	Nusa Tenggara Timur	-	-	-	-	-	-
9	Sulawesi Utara	-	-	-	-	-	-
10	Gorontalo	-	-	-	-	-	-
11	Sulawesi Tengah	-	-	-	-	-	-
12	Sulawesi Barat	-	-	-	-	-	-
13	Sulawesi Selatan	-	-	-	-	-	-
14	Sulawesi Tenggara	-	-	-	-	-	-
15	Papua Barat	-	-	-	-	-	-
16	Papua	-	-	-	-	-	-
Total		15.750	87,400	-	-	7.800	67,541

Sumber : Kegiatan Inventarisasi Wilayah Kerja BBPPTP Surabaya.

Tabel 56. Kebun Perbanyakan Komoditi Kapas Varietas ISA 250A
Kelas Benih Pokok

(pohon / kg)

NO	Provinsi	Tahun					
		2013		2014		2015	
		Populasi	Taksasi	Populasi	Taksasi	Populasi	Taksasi
1	Banten	-	-	-	-	-	-
2	Jawa Barat	-	-	-	-	-	-
3	Jawa Tengah	-	-	-	-	-	-
4	D.I. Yogyakarta	-	-	-	-	-	-
5	Jawa Timur	5.250	29,630	-	-	97.500	3.450,712
6	Bali	-	-	-	-	-	-
7	Nusa Tenggara Barat	-	-	-	-	-	-
8	Nusa Tenggara Timur	-	-	-	-	-	-
9	Sulawesi Utara	-	-	-	-	-	-
10	Gorontalo	-	-	-	-	-	-
11	Sulawesi Tengah	-	-	-	-	-	-
12	Sulawesi Barat	-	-	-	-	-	-
13	Sulawesi Selatan	-	-	-	-	-	-
14	Sulawesi Tenggara	-	-	-	-	-	-
15	Papua Barat	-	-	-	-	-	-
16	Papua	-	-	-	-	-	-
Total		5.250	29,630	-	-	97.500	3.450,712

Sumber : Kegiatan Inventarisasi Wilayah Kerja BBPPTP Surabaya.

**Tabel 57. Kebun Perbanyak Komoditi Kapas Varietas Kanesia 8
Kelas Benih Sebar**

(pohon / kg)

NO	Provinsi	Tahun					
		2012		2013		2014	
		Populasi	Taksasi	Populasi	Taksasi	Populasi	Taksasi
1	Banten	-	-	-	-	-	-
2	Jawa Barat	-	-	-	-	-	-
3	Jawa Tengah	-	-	-	-	-	-
4	D.I. Yogyakarta	24.498	49	-	-	-	-
5	Jawa Timur	-	-	700.000	20.447,7	-	-
6	Bali	-	-	-	-	-	-
7	Nusa Tenggara Barat	-	-	-	-	-	-
8	Nusa Tenggara Timur	-	-	-	-	-	-
9	Sulawesi Utara	-	-	-	-	-	-
10	Gorontalo	-	-	-	-	-	-
11	Sulawesi Tengah	-	-	-	-	-	-
12	Sulawesi Barat	-	-	-	-	-	-
13	Sulawesi Selatan	-	-	-	-	-	-
14	Sulawesi Tenggara	-	-	-	-	-	-
15	Papua Barat	-	-	-	-	-	-
16	Papua	-	-	-	-	-	-
Total		24.498	49	700.000	20.447,7	-	-

Sumber : Kegiatan Inventarisasi Wilayah Kerja BBPPTP Surabaya.

**Tabel 58. Kebun Perbanyak Komoditi Kapas Varietas Kanesia 10
Kelas Benih Sebar**

(pohon / kg)

NO	Provinsi	Tahun					
		2013		2014		2015	
		Populasi	Taksasi	Populasi	Taksasi	Populasi	Taksasi
1	Banten	-	-	-	-	-	-
2	Jawa Barat	-	-	-	-	-	-
3	Jawa Tengah	-	-	-	-	-	-
4	D.I. Yogyakarta	5.680	11	-	-	-	-
5	Jawa Timur	-	-	-	-	-	-
6	Bali	-	-	-	-	-	-
7	Nusa Tenggara Barat	-	-	-	-	350.000	1.500
8	Nusa Tenggara Timur	-	-	-	-	-	-
9	Sulawesi Utara	-	-	-	-	-	-
10	Gorontalo	-	-	-	-	-	-
11	Sulawesi Tengah	-	-	-	-	-	-
12	Sulawesi Barat	-	-	-	-	-	-
13	Sulawesi Selatan	-	-	-	-	-	-
14	Sulawesi Tenggara	-	-	-	-	-	-
15	Papua Barat	-	-	-	-	-	-
16	Papua	-	-	-	-	-	-
Total		5.680	11	-	-	350.000	1.500

Sumber : Kegiatan Inventarisasi Wilayah Kerja BBPPTP Surabaya.

**Tabel 59. Kebun Perbanyakan Komoditi Kenaf Varietas KR 11
Kelas Benih Dasar**

(pohon / kg)

NO	Provinsi	Tahun					
		2013		2014		2015	
		Populasi	Taksasi	Populasi	Taksasi	Populasi	Taksasi
1	Banten	-	-	-	-	-	-
2	Jawa Barat	-	-	-	-	-	-
3	Jawa Tengah	-	-	-	-	-	-
4	D.I. Yogyakarta	-	-	-	-	-	-
5	Jawa Timur	774.400	43.493,82	6.600	298,35	-	-
6	Bali	-	-	-	-	-	-
7	Nusa Tenggara Barat	-	-	-	-	-	-
8	Nusa Tenggara Timur	-	-	-	-	-	-
9	Sulawesi Utara	-	-	-	-	-	-
10	Gorontalo	-	-	-	-	-	-
11	Sulawesi Tengah	-	-	-	-	-	-
12	Sulawesi Barat	-	-	-	-	-	-
13	Sulawesi Selatan	-	-	-	-	-	-
14	Sulawesi Tenggara	-	-	-	-	-	-
15	Papua Barat	-	-	-	-	-	-
16	Papua	-	-	-	-	-	-
Total		774.400	43.493,82	6.600	298,35	-	-

Sumber : Kegiatan Inventarisasi Wilayah Kerja BBPPTP Surabaya.

**Tabel 60. Kebun Perbanyakan Komoditi Kenaf Varietas KR 14
Kelas Benih Dasar**

(pohon / kg)

NO	Provinsi	Tahun					
		2013		2014		2015	
		Populasi	Taksasi	Populasi	Taksasi	Populasi	Taksasi
1	Banten	-	-	-	-	-	-
2	Jawa Barat	-	-	-	-	-	-
3	Jawa Tengah	-	-	-	-	-	-
4	D.I. Yogyakarta	-	-	-	-	-	-
5	Jawa Timur	8.800	370,707	-	-	-	-
6	Bali	-	-	-	-	-	-
7	Nusa Tenggara Barat	-	-	-	-	-	-
8	Nusa Tenggara Timur	-	-	-	-	-	-
9	Sulawesi Utara	-	-	-	-	-	-
10	Gorontalo	-	-	-	-	-	-
11	Sulawesi Tengah	-	-	-	-	-	-
12	Sulawesi Barat	-	-	-	-	-	-
13	Sulawesi Selatan	-	-	-	-	-	-
14	Sulawesi Tenggara	-	-	-	-	-	-
15	Papua Barat	-	-	-	-	-	-
16	Papua	-	-	-	-	-	-
Total		8.800	370,707	-	-	-	-

Sumber : Kegiatan Inventarisasi Wilayah Kerja BBPPTP Surabaya.

**Tabel 61. Kebun Perbanyakan Komoditi Kenaf Varietas KR 15
Kelas Benih Dasar**

(pohon / kg)

NO	Provinsi	Tahun					
		2013		2014		2015	
		Populasi	Taksasi	Populasi	Taksasi	Populasi	Taksasi
1	Banten	-	-	-	-	-	-
2	Jawa Barat	-	-	-	-	-	-
3	Jawa Tengah	-	-	-	-	-	-
4	D.I. Yogyakarta	-	-	-	-	-	-
5	Jawa Timur	231.000	11.878,83	-	-	-	-
6	Bali	-	-	-	-	-	-
7	Nusa Tenggara Barat	-	-	-	-	-	-
8	Nusa Tenggara Timur	-	-	-	-	-	-
9	Sulawesi Utara	-	-	-	-	-	-
10	Gorontalo	-	-	-	-	-	-
11	Sulawesi Tengah	-	-	-	-	-	-
12	Sulawesi Barat	-	-	-	-	-	-
13	Sulawesi Selatan	-	-	-	-	-	-
14	Sulawesi Tenggara	-	-	-	-	-	-
15	Papua Barat	-	-	-	-	-	-
16	Papua	-	-	-	-	-	-
Total		231.000	11.878,83	-	-	-	-

Sumber : Kegiatan Inventarisasi Wilayah Kerja BBPPTP Surabaya.

**Tabel 62. Kebun Perbanyakan Komoditi Kenaf Varietas KR 15
Kelas Benih Sebar**

(pohon / kg)

NO	Provinsi	Tahun					
		2013		2014		2015	
		Populasi	Taksasi	Populasi	Taksasi	Populasi	Taksasi
1	Banten	-	-	-	-	-	-
2	Jawa Barat	-	-	-	-	-	-
3	Jawa Tengah	-	-	-	-	-	-
4	D.I. Yogyakarta	-	-	-	-	-	-
5	Jawa Timur	-	-	374.000	16.678,7	-	-
6	Bali	-	-	-	-	-	-
7	Nusa Tenggara Barat	-	-	-	-	-	-
8	Nusa Tenggara Timur	-	-	-	-	-	-
9	Sulawesi Utara	-	-	-	-	-	-
10	Gorontalo	-	-	-	-	-	-
11	Sulawesi Tengah	-	-	-	-	-	-
12	Sulawesi Barat	-	-	-	-	-	-
13	Sulawesi Selatan	-	-	-	-	-	-
14	Sulawesi Tenggara	-	-	-	-	-	-
15	Papua Barat	-	-	-	-	-	-
16	Papua	-	-	-	-	-	-
Total		-	-	374.000	16.678,7	-	-

Sumber : Kegiatan Inventarisasi Wilayah Kerja BBPPTP Surabaya.

Tabel 63. Kebun Perbanyakan Komoditi Rosella Varietas Roselindo 1
Kelas Benih Dasar

(pohon / kg)

NO	Provinsi	Tahun					
		2013		2014		2015	
		Populasi	Taksasi	Populasi	Taksasi	Populasi	Taksasi
1	Banten	-	-	-	-	-	-
2	Jawa Barat	-	-	-	-	-	-
3	Jawa Tengah	-	-	-	-	-	-
4	D.I. Yogyakarta	-	-	-	-	-	-
5	Jawa Timur	-	-	0,200	290,07	8.100	400,36
6	Bali	-	-	-	-	-	-
7	Nusa Tenggara Barat	-	-	-	-	-	-
8	Nusa Tenggara Timur	-	-	-	-	-	-
9	Sulawesi Utara	-	-	-	-	-	-
10	Gorontalo	-	-	-	-	-	-
11	Sulawesi Tengah	-	-	-	-	-	-
12	Sulawesi Barat	-	-	-	-	-	-
13	Sulawesi Selatan	-	-	-	-	-	-
14	Sulawesi Tenggara	-	-	-	-	-	-
15	Papua Barat	-	-	-	-	-	-
16	Papua	-	-	-	-	-	-
Total		-	-	0,200	16.678,7	8.100	400,36

Sumber : Kegiatan Inventarisasi Wilayah Kerja BBPPTP Surabaya.

Tabel 64. Kebun Perbanyakan Komoditi Rosella Varietas Roselindo 2
Kelas Benih Dasar

(pohon / kg)

NO	Provinsi	Tahun					
		2013		2014		2015	
		Populasi	Taksasi	Populasi	Taksasi	Populasi	Taksasi
1	Banten	-	-	-	-	-	-
2	Jawa Barat	-	-	-	-	-	-
3	Jawa Tengah	-	-	-	-	-	-
4	D.I. Yogyakarta	-	-	-	-	-	-
5	Jawa Timur	-	-	0,200	139,802	8.100	17,97
6	Bali	-	-	-	-	-	-
7	Nusa Tenggara Barat	-	-	-	-	-	-
8	Nusa Tenggara Timur	-	-	-	-	-	-
9	Sulawesi Utara	-	-	-	-	-	-
10	Gorontalo	-	-	-	-	-	-
11	Sulawesi Tengah	-	-	-	-	-	-
12	Sulawesi Barat	-	-	-	-	-	-
13	Sulawesi Selatan	-	-	-	-	-	-
14	Sulawesi Tenggara	-	-	-	-	-	-
15	Papua Barat	-	-	-	-	-	-
16	Papua	-	-	-	-	-	-
Total		-	-	0,200	139,802	8.100	17,97

Sumber : Kegiatan Inventarisasi Wilayah Kerja BBPPTP Surabaya.

**Tabel 65. Kebun Perbanyakan Komoditi Rosella Varietas Roselindo 3
Kelas Benih Dasar**

(pohon / kg)

NO	Provinsi	Tahun					
		2013		2014		2015	
		Populasi	Taksasi	Populasi	Taksasi	Populasi	Taksasi
1	Banten	-	-	-	-	-	-
2	Jawa Barat	-	-	-	-	-	-
3	Jawa Tengah	-	-	-	-	-	-
4	D.I. Yogyakarta	-	-	-	-	-	-
5	Jawa Timur	-	-	0,100	56,650	-	-
6	Bali	-	-	-	-	-	-
7	Nusa Tenggara Barat	-	-	-	-	-	-
8	Nusa Tenggara Timur	-	-	-	-	-	-
9	Sulawesi Utara	-	-	-	-	-	-
10	Gorontalo	-	-	-	-	-	-
11	Sulawesi Tengah	-	-	-	-	-	-
12	Sulawesi Barat	-	-	-	-	-	-
13	Sulawesi Selatan	-	-	-	-	-	-
14	Sulawesi Tenggara	-	-	-	-	-	-
15	Papua Barat	-	-	-	-	-	-
16	Papua	-	-	-	-	-	-
Total		-	-	0,100	56,650	-	-

Sumber : Kegiatan Inventarisasi Wilayah Kerja BBPPTP Surabaya.

**Tabel 66. Kebun Perbanyakan Komoditi Rosella Varietas Roselindo 4
Kelas Benih Dasar**

(pohon / kg)

NO	Provinsi	Tahun					
		2013		2014		2015	
		Populasi	Taksasi	Populasi	Taksasi	Populasi	Taksasi
1	Banten	-	-	-	-	-	-
2	Jawa Barat	-	-	-	-	-	-
3	Jawa Tengah	-	-	-	-	-	-
4	D.I. Yogyakarta	-	-	-	-	-	-
5	Jawa Timur	-	-	0,200	236,10	-	-
6	Bali	-	-	-	-	-	-
7	Nusa Tenggara Barat	-	-	-	-	-	-
8	Nusa Tenggara Timur	-	-	-	-	-	-
9	Sulawesi Utara	-	-	-	-	-	-
10	Gorontalo	-	-	-	-	-	-
11	Sulawesi Tengah	-	-	-	-	-	-
12	Sulawesi Barat	-	-	-	-	-	-
13	Sulawesi Selatan	-	-	-	-	-	-
14	Sulawesi Tenggara	-	-	-	-	-	-
15	Papua Barat	-	-	-	-	-	-
16	Papua	-	-	-	-	-	-
Total		-	-	0,200	236,10	-	-

Sumber : Kegiatan Inventarisasi Wilayah Kerja BBPPTP Surabaya.

Tabel 67. Kebun Perbanyakan Komoditi Nilam Varietas Sidikalang

(ha / stek)

NO	Provinsi	Tahun					
		2013		2014		2015	
		Luas	Taksasi	Luas	Taksasi	Luas	Taksasi
1	Banten	-	-	-	-	-	-
2	Jawa Barat	-	-	-	-	-	-
3	Jawa Tengah	-	-	-	-	-	-
4	D.I. Yogyakarta	0,175	1.596.000	-	-	-	-
5	Jawa Timur	-	-	-	-	-	-
6	Bali	-	-	-	-	-	-
7	Nusa Tenggara Barat	-	-	-	-	-	-
8	Nusa Tenggara Timur	-	-	-	-	-	-
9	Sulawesi Utara	-	-	-	-	-	-
10	Gorontalo	-	-	0,5	175.000	-	-
11	Sulawesi Tengah	-	-	-	-	-	-
12	Sulawesi Barat	-	-	-	-	-	-
13	Sulawesi Selatan	-	-	-	-	-	-
14	Sulawesi Tenggara	-	-	-	-	-	-
15	Papua Barat	-	-	-	-	-	-
16	Papua	-	-	-	-	-	-
Total		0,175	1.596.000	0,5	175.000	-	-

Sumber : Kegiatan Inventarisasi Wilayah Kerja BBPPTP Surabaya.

Tabel 68. Kebun Perbanyakan Komoditi Tembakau Varietas Bojonegoro 1 Kelas Benih Dasar

(pohon / kg)

NO	Provinsi	Tahun					
		2013		2014		2015	
		Populasi	Taksasi	Populasi	Taksasi	Populasi	Taksasi
1	Banten	-	-	-	-	-	-
2	Jawa Barat	-	-	-	-	-	-
3	Jawa Tengah	-	-	-	-	-	-
4	D.I. Yogyakarta	-	-	-	-	-	-
5	Jawa Timur	2.200	17,849	-	-	-	-
6	Bali	-	-	-	-	-	-
7	Nusa Tenggara Barat	-	-	-	-	-	-
8	Nusa Tenggara Timur	-	-	-	-	-	-
9	Sulawesi Utara	-	-	-	-	-	-
10	Gorontalo	-	-	-	-	-	-
11	Sulawesi Tengah	-	-	-	-	-	-
12	Sulawesi Barat	-	-	-	-	-	-
13	Sulawesi Selatan	-	-	-	-	-	-
14	Sulawesi Tenggara	-	-	-	-	-	-
15	Papua Barat	-	-	-	-	-	-
16	Papua	-	-	-	-	-	-
Total		2.200	17,849	-	-	-	-

Sumber : Kegiatan Inventarisasi Wilayah Kerja BBPPTP Surabaya.

**Tabel 69. Kebun Perbanyakan Komoditi Tembakau Varietas Prancak N1
Kelas Benih Dasar**

(pohon / kg)

NO	Provinsi	Tahun					
		2013		2014		2015	
		Populasi	Taksasi	Populasi	Taksasi	Populasi	Taksasi
1	Banten	-	-	-	-	-	-
2	Jawa Barat	-	-	-	-	-	-
3	Jawa Tengah	-	-	-	-	-	-
4	D.I. Yogyakarta	-	-	-	-	-	-
5	Jawa Timur	2.200	31,873	-	-	-	-
6	Bali	-	-	-	-	-	-
7	Nusa Tenggara Barat	-	-	-	-	-	-
8	Nusa Tenggara Timur	-	-	-	-	-	-
9	Sulawesi Utara	-	-	-	-	-	-
10	Gorontalo	-	-	-	-	-	-
11	Sulawesi Tengah	-	-	-	-	-	-
12	Sulawesi Barat	-	-	-	-	-	-
13	Sulawesi Selatan	-	-	-	-	-	-
14	Sulawesi Tenggara	-	-	-	-	-	-
15	Papua Barat	-	-	-	-	-	-
16	Papua	-	-	-	-	-	-
Total		2.200	31,873	-	-	-	-

Sumber : Kegiatan Inventarisasi Wilayah Kerja BBPPTP Surabaya.

**Tabel 70. Kebun Perbanyakan Komoditi Tembakau Varietas Prancak N1
Kelas Benih Pokok**

(pohon / kg)

NO	Provinsi	Tahun					
		2013		2014		2015	
		Populasi	Taksasi	Populasi	Taksasi	Populasi	Taksasi
1	Banten	-	-	-	-	-	-
2	Jawa Barat	-	-	-	-	-	-
3	Jawa Tengah	-	-	-	-	-	-
4	D.I. Yogyakarta	-	-	-	-	-	-
5	Jawa Timur	4.400	47,682	-	-	-	-
6	Bali	-	-	-	-	-	-
7	Nusa Tenggara Barat	-	-	-	-	-	-
8	Nusa Tenggara Timur	-	-	-	-	-	-
9	Sulawesi Utara	-	-	-	-	-	-
10	Gorontalo	-	-	-	-	-	-
11	Sulawesi Tengah	-	-	-	-	-	-
12	Sulawesi Barat	-	-	-	-	-	-
13	Sulawesi Selatan	-	-	-	-	-	-
14	Sulawesi Tenggara	-	-	-	-	-	-
15	Papua Barat	-	-	-	-	-	-
16	Papua	-	-	-	-	-	-
Total		4.400	47,682	-	-	-	-

Sumber : Kegiatan Inventarisasi Wilayah Kerja BBPPTP Surabaya.

Tabel 71. Kebun Perbanyakan Komoditi Tembakau Varietas Bojonegoro 1 Kelas Benih Pokok

(pohon / kg)

NO	Provinsi	Tahun					
		2013		2014		2015	
		Populasi	Taksasi	Populasi	Taksasi	Populasi	Taksasi
1	Banten	-	-	-	-	-	-
2	Jawa Barat	-	-	-	-	-	-
3	Jawa Tengah	-	-	-	-	-	-
4	D.I. Yogyakarta	-	-	-	-	-	-
5	Jawa Timur	1.100	11,283	-	-	-	-
6	Bali	-	-	-	-	-	-
7	Nusa Tenggara Barat	-	-	-	-	-	-
8	Nusa Tenggara Timur	-	-	-	-	-	-
9	Sulawesi Utara	-	-	-	-	-	-
10	Gorontalo	-	-	-	-	-	-
11	Sulawesi Tengah	-	-	-	-	-	-
12	Sulawesi Barat	-	-	-	-	-	-
13	Sulawesi Selatan	-	-	-	-	-	-
14	Sulawesi Tenggara	-	-	-	-	-	-
15	Papua Barat	-	-	-	-	-	-
16	Papua	-	-	-	-	-	-
Total		1.100	11,283	-	-	-	-

Sumber : Kegiatan Inventarisasi Wilayah Kerja BBPPTP Surabaya.

Tabel 72. Kebun Perbanyakan Komoditi Tembakau Varietas Grompol Jatim 1 Kelas Benih Pokok

(pohon / kg)

NO	Provinsi	Tahun					
		2013		2014		2015	
		Populasi	Taksasi	Populasi	Taksasi	Populasi	Taksasi
1	Banten	-	-	-	-	-	-
2	Jawa Barat	-	-	-	-	-	-
3	Jawa Tengah	-	-	-	-	-	-
4	D.I. Yogyakarta	-	-	-	-	-	-
5	Jawa Timur	2.200	18,887	-	-	-	-
6	Bali	-	-	-	-	-	-
7	Nusa Tenggara Barat	-	-	-	-	-	-
8	Nusa Tenggara Timur	-	-	-	-	-	-
9	Sulawesi Utara	-	-	-	-	-	-
10	Gorontalo	-	-	-	-	-	-
11	Sulawesi Tengah	-	-	-	-	-	-
12	Sulawesi Barat	-	-	-	-	-	-
13	Sulawesi Selatan	-	-	-	-	-	-
14	Sulawesi Tenggara	-	-	-	-	-	-
15	Papua Barat	-	-	-	-	-	-
16	Papua	-	-	-	-	-	-
Total		2.200	18,887	-	-	-	-

Sumber : Kegiatan Inventarisasi Wilayah Kerja BBPPTP Surabaya.

Tabel 73. Kebun Perbanyakan Komoditi Tembakau Varietas Coker 176
Kelas Benih Pokok

(pohon / kg)

NO	Provinsi	Tahun					
		2013		2014		2015	
		Populasi	Taksasi	Populasi	Taksasi	Populasi	Taksasi
1	Banten	-	-	-	-	-	-
2	Jawa Barat	-	-	-	-	-	-
3	Jawa Tengah	-	-	-	-	-	-
4	D.I. Yogyakarta	-	-	-	-	-	-
5	Jawa Timur	1.100	11,669	-	-	-	-
6	Bali	-	-	-	-	-	-
7	Nusa Tenggara Barat	-	-	-	-	-	-
8	Nusa Tenggara Timur	-	-	-	-	-	-
9	Sulawesi Utara	-	-	-	-	-	-
10	Gorontalo	-	-	-	-	-	-
11	Sulawesi Tengah	-	-	-	-	-	-
12	Sulawesi Barat	-	-	-	-	-	-
13	Sulawesi Selatan	-	-	-	-	-	-
14	Sulawesi Tenggara	-	-	-	-	-	-
15	Papua Barat	-	-	-	-	-	-
16	Papua	-	-	-	-	-	-
Total		1.100	11,669	-	-	-	-

Sumber : Kegiatan Inventarisasi Wilayah Kerja BBPPTP Surabaya.

Tabel 74. Kebun Perbanyakan Komoditi Tembakau Varietas Prancak 95
Kelas Benih Pokok

(pohon / kg)

NO	Provinsi	Tahun					
		2013		2014		2015	
		Populasi	Taksasi	Populasi	Taksasi	Populasi	Taksasi
1	Banten	-	-	-	-	-	-
2	Jawa Barat	-	-	-	-	-	-
3	Jawa Tengah	-	-	-	-	-	-
4	D.I. Yogyakarta	-	-	-	-	-	-
5	Jawa Timur	1.100	11,885	-	-	-	-
6	Bali	-	-	-	-	-	-
7	Nusa Tenggara Barat	-	-	-	-	-	-
8	Nusa Tenggara Timur	-	-	-	-	-	-
9	Sulawesi Utara	-	-	-	-	-	-
10	Gorontalo	-	-	-	-	-	-
11	Sulawesi Tengah	-	-	-	-	-	-
12	Sulawesi Barat	-	-	-	-	-	-
13	Sulawesi Selatan	-	-	-	-	-	-
14	Sulawesi Tenggara	-	-	-	-	-	-
15	Papua Barat	-	-	-	-	-	-
16	Papua	-	-	-	-	-	-
Total		1.100	11,885	-	-	-	-

Sumber : Kegiatan Inventarisasi Wilayah Kerja BBPPTP Surabaya.

Tabel 75. Kebun Perbanyakan Komoditi Tembakau Varietas DB 101 Kelas Benih Pokok

(pohon / kg)

NO	Provinsi	Tahun					
		2013		2014		2015	
		Populasi	Taksasi	Populasi	Taksasi	Populasi	Taksasi
1	Banten	-	-	-	-	-	-
2	Jawa Barat	-	-	-	-	-	-
3	Jawa Tengah	-	-	-	-	-	-
4	D.I. Yogyakarta	-	-	-	-	-	-
5	Jawa Timur	1.100	12,099	-	-	-	-
6	Bali	-	-	-	-	-	-
7	Nusa Tenggara Barat	-	-	-	-	-	-
8	Nusa Tenggara Timur	-	-	-	-	-	-
9	Sulawesi Utara	-	-	-	-	-	-
10	Gorontalo	-	-	-	-	-	-
11	Sulawesi Tengah	-	-	-	-	-	-
12	Sulawesi Barat	-	-	-	-	-	-
13	Sulawesi Selatan	-	-	-	-	-	-
14	Sulawesi Tenggara	-	-	-	-	-	-
15	Papua Barat	-	-	-	-	-	-
16	Papua	-	-	-	-	-	-
Total		1.100	12,099	-	-	-	-

Sumber : Kegiatan Inventarisasi Wilayah Kerja BBPPTP Surabaya.

Tabel 76. Kebun Perbanyakan Komoditi Tembakau Varietas Bojonegoro 1 Kelas Benih Sebar

(pohon / kg)

NO	Provinsi	Tahun					
		2013		2014		2015	
		Populasi	Taksasi	Populasi	Taksasi	Populasi	Taksasi
1	Banten	-	-	-	-	-	-
2	Jawa Barat	-	-	-	-	-	-
3	Jawa Tengah	-	-	-	-	-	-
4	D.I. Yogyakarta	-	-	-	-	-	-
5	Jawa Timur	24.200	211,702	-	-	-	-
6	Bali	-	-	-	-	-	-
7	Nusa Tenggara Barat	-	-	-	-	-	-
8	Nusa Tenggara Timur	-	-	-	-	-	-
9	Sulawesi Utara	-	-	-	-	-	-
10	Gorontalo	-	-	-	-	-	-
11	Sulawesi Tengah	-	-	-	-	-	-
12	Sulawesi Barat	-	-	-	-	-	-
13	Sulawesi Selatan	-	-	-	-	-	-
14	Sulawesi Tenggara	-	-	-	-	-	-
15	Papua Barat	-	-	-	-	-	-
16	Papua	-	-	-	-	-	-
Total		24.200	211,702	-	-	-	-

Sumber : Kegiatan Inventarisasi Wilayah Kerja BBPPTP Surabaya.

Tabel 77. Kebun Perbanyakan Komoditi Tembakau Varietas DB 101 Kelas Benih Sebar

(pohon / kg)

NO	Provinsi	Tahun					
		2013		2014		2015	
		Populasi	Taksasi	Populasi	Taksasi	Populasi	Taksasi
1	Banten	-	-	-	-	-	-
2	Jawa Barat	-	-	-	-	-	-
3	Jawa Tengah	2.200	1,664	-	-	-	-
4	D.I. Yogyakarta	-	-	-	-	-	-
5	Jawa Timur	440	6,314	-	-	-	-
6	Bali	-	-	-	-	-	-
7	Nusa Tenggara Barat	-	-	-	-	-	-
8	Nusa Tenggara Timur	-	-	-	-	-	-
9	Sulawesi Utara	-	-	-	-	-	-
10	Gorontalo	-	-	-	-	-	-
11	Sulawesi Tengah	-	-	-	-	-	-
12	Sulawesi Barat	-	-	-	-	-	-
13	Sulawesi Selatan	-	-	-	-	-	-
14	Sulawesi Tenggara	-	-	-	-	-	-
15	Papua Barat	-	-	-	-	-	-
16	Papua	-	-	-	-	-	-
Total		2.640	7,978	-	-	-	-

Sumber : Kegiatan Inventarisasi Wilayah Kerja BBPPTP Surabaya.

Tabel 78. Kebun Perbanyakan Komoditi Tembakau Varietas H 382 Kelas Benih Sebar

(pohon / kg)

NO	Provinsi	Tahun					
		2013		2014		2015	
		Populasi	Taksasi	Populasi	Taksasi	Populasi	Taksasi
1	Banten	-	-	-	-	-	-
2	Jawa Barat	-	-	-	-	-	-
3	Jawa Tengah	-	-	-	-	-	-
4	D.I. Yogyakarta	-	-	-	-	-	-
5	Jawa Timur	165	2,963	-	-	11.000	59,41
6	Bali	-	-	-	-	-	-
7	Nusa Tenggara Barat	-	-	-	-	-	-
8	Nusa Tenggara Timur	-	-	-	-	-	-
9	Sulawesi Utara	-	-	-	-	-	-
10	Gorontalo	-	-	-	-	-	-
11	Sulawesi Tengah	-	-	-	-	-	-
12	Sulawesi Barat	-	-	-	-	-	-
13	Sulawesi Selatan	-	-	-	-	-	-
14	Sulawesi Tenggara	-	-	-	-	-	-
15	Papua Barat	-	-	-	-	-	-
16	Papua	-	-	-	-	-	-
Total		165	2,963	-	-	11.000	59,41

Sumber : Kegiatan Inventarisasi Wilayah Kerja BBPPTP Surabaya.

Tabel 79. Kebun Perbanyak Komoditi Tembakau Varietas Jinten Kelas Benih Sebar

(pohon / kg)

NO	Provinsi	Tahun					
		2013		2014		2015	
		Populasi	Taksasi	Populasi	Taksasi	Populasi	Taksasi
1	Banten	-	-	-	-	-	-
2	Jawa Barat	-	-	-	-	-	-
3	Jawa Tengah	-	-	-	-	-	-
4	D.I. Yogyakarta	-	-	-	-	-	-
5	Jawa Timur	246,4	2,706	-	-	-	-
6	Bali	-	-	-	-	-	-
7	Nusa Tenggara Barat	-	-	-	-	-	-
8	Nusa Tenggara Timur	-	-	-	-	-	-
9	Sulawesi Utara	-	-	-	-	-	-
10	Gorontalo	-	-	-	-	-	-
11	Sulawesi Tengah	-	-	-	-	-	-
12	Sulawesi Barat	-	-	-	-	-	-
13	Sulawesi Selatan	-	-	-	-	-	-
14	Sulawesi Tenggara	-	-	-	-	-	-
15	Papua Barat	-	-	-	-	-	-
16	Papua	-	-	-	-	-	-
Total		246,4	2,706	-	-	-	-

Sumber : Kegiatan Inventarisasi Wilayah Kerja BBPPTP Surabaya.

Tabel 80. Kebun Perbanyak Komoditi Tembakau Varietas Marakot Kelas Benih Sebar

(pohon / kg)

NO	Provinsi	Tahun					
		2013		2014		2015	
		Populasi	Taksasi	Populasi	Taksasi	Populasi	Taksasi
1	Banten	-	-	-	-	-	-
2	Jawa Barat	-	-	-	-	-	-
3	Jawa Tengah	-	-	-	-	-	-
4	D.I. Yogyakarta	-	-	-	-	-	-
5	Jawa Timur	836	1,509	-	-	-	-
6	Bali	-	-	-	-	-	-
7	Nusa Tenggara Barat	-	-	-	-	-	-
8	Nusa Tenggara Timur	-	-	-	-	-	-
9	Sulawesi Utara	-	-	-	-	-	-
10	Gorontalo	-	-	-	-	-	-
11	Sulawesi Tengah	-	-	-	-	-	-
12	Sulawesi Barat	-	-	-	-	-	-
13	Sulawesi Selatan	-	-	-	-	-	-
14	Sulawesi Tenggara	-	-	-	-	-	-
15	Papua Barat	-	-	-	-	-	-
16	Papua	-	-	-	-	-	-
Total		836	1,509	-	-	-	-

Sumber : Kegiatan Inventarisasi Wilayah Kerja BBPPTP Surabaya.

**Tabel 81. Kebun Perbanyakan Komoditi Tembakau Varietas Prancak 95
Kelas Benih Sebar**

(pohon / kg)

NO	Provinsi	Tahun					
		2013		2014		2015	
		Populasi	Taksasi	Populasi	Taksasi	Populasi	Taksasi
1	Banten	-	-	-	-	-	-
2	Jawa Barat	-	-	-	-	-	-
3	Jawa Tengah	-	-	-	-	-	-
4	D.I. Yogyakarta	-	-	-	-	-	-
5	Jawa Timur	616	10,574	-	-	2.200	37,05
6	Bali	-	-	-	-	-	-
7	Nusa Tenggara Barat	-	-	-	-	-	-
8	Nusa Tenggara Timur	-	-	-	-	-	-
9	Sulawesi Utara	-	-	-	-	-	-
10	Gorontalo	-	-	-	-	-	-
11	Sulawesi Tengah	-	-	-	-	-	-
12	Sulawesi Barat	-	-	-	-	-	-
13	Sulawesi Selatan	-	-	-	-	-	-
14	Sulawesi Tenggara	-	-	-	-	-	-
15	Papua Barat	-	-	-	-	-	-
16	Papua	-	-	-	-	-	-
Total		616	10,574	-	-	2.200	37,05

Sumber : Kegiatan Inventarisasi Wilayah Kerja BBPPTP Surabaya.

**Tabel 82. Kebun Perbanyakan Komoditi Tembakau Varietas Grompol Jatim 1
Kelas Benih Sebar**

(pohon / kg)

NO	Provinsi	Tahun					
		2013		2014		2015	
		Populasi	Taksasi	Populasi	Taksasi	Populasi	Taksasi
1	Banten	-	-	-	-	-	-
2	Jawa Barat	-	-	-	-	-	-
3	Jawa Tengah	-	-	-	-	-	-
4	D.I. Yogyakarta	-	-	-	-	-	-
5	Jawa Timur	6.325	85,645	-	-	-	-
6	Bali	-	-	-	-	-	-
7	Nusa Tenggara Barat	-	-	-	-	-	-
8	Nusa Tenggara Timur	-	-	-	-	-	-
9	Sulawesi Utara	-	-	-	-	-	-
10	Gorontalo	-	-	-	-	-	-
11	Sulawesi Tengah	-	-	-	-	-	-
12	Sulawesi Barat	-	-	-	-	-	-
13	Sulawesi Selatan	-	-	-	-	-	-
14	Sulawesi Tenggara	-	-	-	-	-	-
15	Papua Barat	-	-	-	-	-	-
16	Papua	-	-	-	-	-	-
Total		6.325	85,645	-	-	-	-

Sumber : Kegiatan Inventarisasi Wilayah Kerja BBPPTP Surabaya.

Tabel 83. Kebun Perbanyakan Komoditi Tembakau Varietas TV 38
Kelas Benih Sebar

(pohon / kg)

NO	Provinsi	Tahun					
		2013		2014		2015	
		Populasi	Taksasi	Populasi	Taksasi	Populasi	Taksasi
1	Banten	-	-	-	-	-	-
2	Jawa Barat	-	-	-	-	-	-
3	Jawa Tengah	8.800	9,440	-	-	-	-
4	D.I. Yogyakarta	-	-	-	-	-	-
5	Jawa Timur	-	-	-	-	-	-
6	Bali	-	-	-	-	-	-
7	Nusa Tenggara Barat	-	-	-	-	-	-
8	Nusa Tenggara Timur	-	-	-	-	-	-
9	Sulawesi Utara	-	-	-	-	-	-
10	Gorontalo	-	-	-	-	-	-
11	Sulawesi Tengah	-	-	-	-	-	-
12	Sulawesi Barat	-	-	-	-	-	-
13	Sulawesi Selatan	-	-	-	-	-	-
14	Sulawesi Tenggara	-	-	-	-	-	-
15	Papua Barat	-	-	-	-	-	-
16	Papua	-	-	-	-	-	-
Total		8.800	9,440	-	-	-	-

Sumber : Kegiatan Inventarisasi Wilayah Kerja BBPPTP Surabaya.

Tabel 84. Kebun Perbanyakan Komoditi Tembakau Varietas NC 297
Kelas Benih Sebar

(pohon / kg)

NO	Provinsi	Tahun					
		2013		2014		2015	
		Populasi	Taksasi	Populasi	Taksasi	Populasi	Taksasi
1	Banten	-	-	-	-	-	-
2	Jawa Barat	-	-	-	-	-	-
3	Jawa Tengah	-	-	-	-	-	-
4	D.I. Yogyakarta	-	-	-	-	-	-
5	Jawa Timur	-	-	-	-	-	-
6	Bali	-	-	-	-	-	-
7	Nusa Tenggara Barat	-	-	-	-	66.000	140
8	Nusa Tenggara Timur	-	-	-	-	-	-
9	Sulawesi Utara	-	-	-	-	-	-
10	Gorontalo	-	-	-	-	-	-
11	Sulawesi Tengah	-	-	-	-	-	-
12	Sulawesi Barat	-	-	-	-	-	-
13	Sulawesi Selatan	-	-	-	-	-	-
14	Sulawesi Tenggara	-	-	-	-	-	-
15	Papua Barat	-	-	-	-	-	-
16	Papua	-	-	-	-	-	-
Total		-	-	-	-	66.000	140.000

Sumber : Kegiatan Inventarisasi Wilayah Kerja BBPPTP Surabaya.

Tabel 85. Kebun Perbanyakan Komoditi Wijen Varietas Winas 1

(pohon / kg)

NO	Provinsi	Tahun					
		2013		2014		2015	
		Populasi	Taksasi	Populasi	Taksasi	Populasi	Taksasi
1	Banten	-	-	-	-	-	-
2	Jawa Barat	-	-	-	-	-	-
3	Jawa Tengah	-	-	-	-	-	-
4	D.I. Yogyakarta	-	-	-	-	-	-
5	Jawa Timur	20.650	451,740	21.000	689,840	-	-
6	Bali	-	-	-	-	-	-
7	Nusa Tenggara Barat	-	-	-	-	-	-
8	Nusa Tenggara Timur	-	-	-	-	-	-
9	Sulawesi Utara	-	-	-	-	-	-
10	Gorontalo	-	-	-	-	-	-
11	Sulawesi Tengah	-	-	-	-	-	-
12	Sulawesi Barat	-	-	-	-	-	-
13	Sulawesi Selatan	-	-	-	-	-	-
14	Sulawesi Tenggara	-	-	-	-	-	-
15	Papua Barat	-	-	-	-	-	-
16	Papua	-	-	-	-	-	-
Total		20.650	451,740	21.000	689,840	-	-

Sumber : Kegiatan Inventarisasi Wilayah Kerja BBPPTP Surabaya.

Tabel 86. Kebun Perbanyakan Komoditi Wijen Varietas Winas 2

(pohon / kg)

NO	Provinsi	Tahun					
		2013		2014		2015	
		Populasi	Taksasi	Populasi	Taksasi	Populasi	Taksasi
1	Banten	-	-	-	-	-	-
2	Jawa Barat	-	-	-	-	-	-
3	Jawa Tengah	-	-	-	-	-	-
4	D.I. Yogyakarta	-	-	-	-	-	-
5	Jawa Timur	17.500	506,820	7.000	228,23	-	-
6	Bali	-	-	-	-	-	-
7	Nusa Tenggara Barat	-	-	-	-	-	-
8	Nusa Tenggara Timur	-	-	-	-	-	-
9	Sulawesi Utara	-	-	-	-	-	-
10	Gorontalo	-	-	-	-	-	-
11	Sulawesi Tengah	-	-	-	-	-	-
12	Sulawesi Barat	-	-	-	-	-	-
13	Sulawesi Selatan	-	-	-	-	-	-
14	Sulawesi Tenggara	-	-	-	-	-	-
15	Papua Barat	-	-	-	-	-	-
16	Papua	-	-	-	-	-	-
Total		17.500	506,820	7.000	228,23	-	-

Sumber : Kegiatan Inventarisasi Wilayah Kerja BBPPTP Surabaya.

Tabel 87. Kebun Perbanyakan Komoditi Wijen Varietas Sbr 1

(pohon / kg)

NO	Provinsi	Tahun					
		2013		2014		2015	
		Populasi	Taksasi	Populasi	Taksasi	Populasi	Taksasi
1	Banten	-	-	-	-	-	-
2	Jawa Barat	-	-	-	-	-	-
3	Jawa Tengah	-	-	-	-	-	-
4	D.I. Yogyakarta	-	-	-	-	-	-
5	Jawa Timur	-	-	-	-	90.000	3.232,94
6	Bali	-	-	-	-	-	-
7	Nusa Tenggara Barat	-	-	-	-	-	-
8	Nusa Tenggara Timur	-	-	-	-	-	-
9	Sulawesi Utara	-	-	-	-	-	-
10	Gorontalo	-	-	-	-	-	-
11	Sulawesi Tengah	-	-	-	-	-	-
12	Sulawesi Barat	-	-	-	-	-	-
13	Sulawesi Selatan	-	-	-	-	-	-
14	Sulawesi Tenggara	-	-	-	-	-	-
15	Papua Barat	-	-	-	-	-	-
16	Papua	-	-	-	-	-	-
Total		-	-	-	-	90.000	3.232,94

Sumber : Kegiatan Inventarisasi Wilayah Kerja BBPPTP Surabaya

Tabel 88. Kebun Perbanyakan Komoditi Wijen Varietas Sbr 2

(pohon / kg)

NO	Provinsi	Tahun					
		2013		2014		2015	
		Populasi	Taksasi	Populasi	Taksasi	Populasi	Taksasi
1	Banten	-	-	-	-	-	-
2	Jawa Barat	-	-	-	-	-	-
3	Jawa Tengah	-	-	-	-	-	-
4	D.I. Yogyakarta	-	-	-	-	-	-
5	Jawa Timur	-	-	7.000	253,96	-	-
6	Bali	-	-	-	-	-	-
7	Nusa Tenggara Barat	-	-	-	-	-	-
8	Nusa Tenggara Timur	-	-	-	-	-	-
9	Sulawesi Utara	-	-	-	-	-	-
10	Gorontalo	-	-	-	-	-	-
11	Sulawesi Tengah	-	-	-	-	-	-
12	Sulawesi Barat	-	-	-	-	-	-
13	Sulawesi Selatan	-	-	-	-	-	-
14	Sulawesi Tenggara	-	-	-	-	-	-
15	Papua Barat	-	-	-	-	-	-
16	Papua	-	-	-	-	-	-
Total		-	-	7.000	253,96	-	-

Sumber : Kegiatan Inventarisasi Wilayah Kerja BBPPTP Surabaya.

**Tabel 89. Kebun Perbanyakan Komoditi Tebu Varietas Bululawang
Kelas Benih Nenek**

(batang / Ha)

NO	Provinsi	Tahun					
		2012		2013		2014	
		Populasi	Taksasi	Populasi	Taksasi	Populasi	Taksasi
1	Banten	-	-	-	-	-	-
2	Jawa Barat	-	-	-	-	-	-
3	Jawa Tengah	-	-	-	-	38.231	15,292
4	D.I. Yogyakarta	-	-	-	-	-	-
5	Jawa Timur	45.766	7,977	-	-	376.843	150,736
6	Bali	-	-	-	-	-	-
7	Nusa Tenggara Barat	-	-	-	-	-	-
8	Nusa Tenggara Timur	-	-	-	-	-	-
9	Sulawesi Utara	-	-	-	-	-	-
10	Gorontalo	-	-	-	-	-	-
11	Sulawesi Tengah	-	-	-	-	-	-
12	Sulawesi Barat	-	-	-	-	-	-
13	Sulawesi Selatan	-	-	-	-	-	-
14	Sulawesi Tenggara	-	-	-	-	-	-
15	Papua Barat	-	-	-	-	-	-
16	Papua	-	-	-	-	-	-
Total		45.766	7,977	-	-	415.074	166,028

Sumber : Kegiatan Inventarisasi Wilayah Kerja BBPPTP Surabaya.

**Tabel 90. Kebun Perbanyakan Komoditi Tebu Varietas Cening
Kelas Benih Nenek**

(batang / Ha)

NO	Provinsi	Tahun					
		2013		2014		2015	
		Populasi	Taksasi	Populasi	Taksasi	Populasi	Taksasi
1	Banten	-	-	-	-	-	-
2	Jawa Barat	-	-	-	-	-	-
3	Jawa Tengah	4.620	0,616	-	-	-	-
4	D.I. Yogyakarta	-	-	-	-	-	-
5	Jawa Timur	-	-	-	-	-	-
6	Bali	-	-	-	-	-	-
7	Nusa Tenggara Barat	-	-	-	-	-	-
8	Nusa Tenggara Timur	-	-	-	-	-	-
9	Sulawesi Utara	-	-	-	-	-	-
10	Gorontalo	-	-	-	-	-	-
11	Sulawesi Tengah	-	-	-	-	-	-
12	Sulawesi Barat	-	-	-	-	-	-
13	Sulawesi Selatan	-	-	-	-	-	-
14	Sulawesi Tenggara	-	-	-	-	-	-
15	Papua Barat	-	-	-	-	-	-
16	Papua	-	-	-	-	-	-
Total		4.620	0,616	-	-	-	-

Sumber : Kegiatan Inventarisasi Wilayah Kerja BBPPTP Surabaya.

**Tabel 91. Kebun Perbanyakan Komoditi Tebu Varietas GMP 1
Kelas Benih Nenek**

(batang / Ha)

NO	Provinsi	Tahun					
		2013		2014		2015	
		Populasi	Taksasi	Populasi	Taksasi	Populasi	Taksasi
1	Banten	-	-	-	-	-	-
2	Jawa Barat	-	-	-	-	-	-
3	Jawa Tengah	6.234	0,831	-	-	-	-
4	D.I. Yogyakarta	-	-	-	-	-	-
5	Jawa Timur	-	-	-	-	-	-
6	Bali	-	-	-	-	-	-
7	Nusa Tenggara Barat	-	-	-	-	-	-
8	Nusa Tenggara Timur	-	-	-	-	-	-
9	Sulawesi Utara	-	-	-	-	-	-
10	Gorontalo	-	-	-	-	-	-
11	Sulawesi Tengah	-	-	-	-	-	-
12	Sulawesi Barat	-	-	-	-	-	-
13	Sulawesi Selatan	-	-	-	-	-	-
14	Sulawesi Tenggara	-	-	-	-	-	-
15	Papua Barat	-	-	-	-	-	-
16	Papua	-	-	-	-	-	-
Total		6.234	0,831	-	-	-	-

Sumber : Kegiatan Inventarisasi Wilayah Kerja BBPPTP Surabaya.

**Tabel 92. Kebun Perbanyakan Komoditi Tebu Varietas GMP 2
Kelas Benih Nenek**

(batang / Ha)

NO	Provinsi	Tahun					
		2013		2014		2015	
		Populasi	Taksasi	Populasi	Taksasi	Populasi	Taksasi
1	Banten	-	-	-	-	-	-
2	Jawa Barat	-	-	-	-	-	-
3	Jawa Tengah	6.816	0,909	-	-	-	-
4	D.I. Yogyakarta	-	-	-	-	-	-
5	Jawa Timur	13.095	1,746	-	-	-	-
6	Bali	-	-	-	-	-	-
7	Nusa Tenggara Barat	-	-	-	-	-	-
8	Nusa Tenggara Timur	-	-	-	-	-	-
9	Sulawesi Utara	-	-	-	-	-	-
10	Gorontalo	-	-	-	-	-	-
11	Sulawesi Tengah	-	-	-	-	-	-
12	Sulawesi Barat	-	-	-	-	-	-
13	Sulawesi Selatan	-	-	-	-	-	-
14	Sulawesi Tenggara	-	-	-	-	-	-
15	Papua Barat	-	-	-	-	-	-
16	Papua	-	-	-	-	-	-
Total		19.911	2,655	-	-	-	-

Sumber : Kegiatan Inventarisasi Wilayah Kerja BBPPTP Surabaya.

Tabel 93. Kebun Perbanyakan Komoditi Tebu Varietas GMP 3
Kelas Benih Nenek

(batang / Ha)

NO	Provinsi	Tahun					
		2013		2014		2015	
		Populasi	Taksasi	Populasi	Taksasi	Populasi	Taksasi
1	Banten	-	-	-	-	-	-
2	Jawa Barat	-	-	-	-	-	-
3	Jawa Tengah	-	-	-	-	-	-
4	D.I. Yogyakarta	-	-	-	-	-	-
5	Jawa Timur	6.863	0,915	-	-	-	-
6	Bali	-	-	-	-	-	-
7	Nusa Tenggara Barat	-	-	-	-	-	-
8	Nusa Tenggara Timur	-	-	-	-	-	-
9	Sulawesi Utara	-	-	-	-	-	-
10	Gorontalo	-	-	-	-	-	-
11	Sulawesi Tengah	-	-	-	-	-	-
12	Sulawesi Barat	-	-	-	-	-	-
13	Sulawesi Selatan	-	-	-	-	-	-
14	Sulawesi Tenggara	-	-	-	-	-	-
15	Papua Barat	-	-	-	-	-	-
16	Papua	-	-	-	-	-	-
Total		6.863	0,915	-	-	-	-

Sumber : Kegiatan Inventarisasi Wilayah Kerja BBPPTP Surabaya.

Tabel 94. Kebun Perbanyakan Komoditi Tebu Varietas GMP 4
Kelas Benih Nenek

(batang / Ha)

NO	Provinsi	Tahun					
		2013		2014		2015	
		Populasi	Taksasi	Populasi	Taksasi	Populasi	Taksasi
1	Banten	-	-	-	-	-	-
2	Jawa Barat	-	-	-	-	-	-
3	Jawa Tengah	-	-	-	-	-	-
4	D.I. Yogyakarta	-	-	-	-	-	-
5	Jawa Timur	5.859	0,781	-	-	-	-
6	Bali	-	-	-	-	-	-
7	Nusa Tenggara Barat	-	-	-	-	-	-
8	Nusa Tenggara Timur	-	-	-	-	-	-
9	Sulawesi Utara	-	-	-	-	-	-
10	Gorontalo	-	-	-	-	-	-
11	Sulawesi Tengah	-	-	-	-	-	-
12	Sulawesi Barat	-	-	-	-	-	-
13	Sulawesi Selatan	-	-	-	-	-	-
14	Sulawesi Tenggara	-	-	-	-	-	-
15	Papua Barat	-	-	-	-	-	-
16	Papua	-	-	-	-	-	-
Total		5.859	0,781	-	-	-	-

Sumber : Kegiatan Inventarisasi Wilayah Kerja BBPPTP Surabaya.

**Tabel 95. Kebun Perbanyak Komoditi Tebu Varietas Kidang Kencana
Kelas Benih Nenek**

(batang / Ha)

NO	Provinsi	Tahun					
		2013		2014		2015	
		Populasi	Taksasi	Populasi	Taksasi	Populasi	Taksasi
1	Banten	-	-	-	-	-	-
2	Jawa Barat	-	-	-	-	-	-
3	Jawa Tengah	16.687	2,225	-	-	162.468	64,977
4	D.I. Yogyakarta	-	-	-	-	-	-
5	Jawa Timur	54.415	7,797	-	-	11.622	4,650
6	Bali	-	-	-	-	-	-
7	Nusa Tenggara Barat	-	-	-	-	-	-
8	Nusa Tenggara Timur	-	-	-	-	-	-
9	Sulawesi Utara	-	-	-	-	-	-
10	Gorontalo	20.270	16,216	-	-	-	-
11	Sulawesi Tengah	-	-	-	-	-	-
12	Sulawesi Barat	-	-	-	-	-	-
13	Sulawesi Selatan	-	-	-	-	-	-
14	Sulawesi Tenggara	-	-	-	-	-	-
15	Papua Barat	-	-	-	-	-	-
16	Papua	-	-	-	-	-	-
Total		91.372	26,238	-	-	174.090	69,627

Sumber : Kegiatan Inventarisasi Wilayah Kerja BBPPTP Surabaya.

**Tabel 96. Kebun Perbanyak Komoditi Tebu Varietas PS 862
Kelas Benih Nenek**

(batang / Ha)

NO	Provinsi	Tahun					
		2013		2014		2015	
		Populasi	Taksasi	Populasi	Taksasi	Populasi	Taksasi
1	Banten	-	-	-	-	-	-
2	Jawa Barat	-	-	-	-	-	-
3	Jawa Tengah	-	-	-	-	9.638	3,853
4	D.I. Yogyakarta	-	-	-	-	-	-
5	Jawa Timur	151.529	23,587	-	-	1.943	0,777
6	Bali	-	-	-	-	-	-
7	Nusa Tenggara Barat	-	-	-	-	-	-
8	Nusa Tenggara Timur	-	-	-	-	-	-
9	Sulawesi Utara	-	-	-	-	-	-
10	Gorontalo	-	-	-	-	-	-
11	Sulawesi Tengah	-	-	-	-	-	-
12	Sulawesi Barat	-	-	-	-	-	-
13	Sulawesi Selatan	-	-	-	-	-	-
14	Sulawesi Tenggara	-	-	-	-	-	-
15	Papua Barat	-	-	-	-	-	-
16	Papua	-	-	-	-	-	-
Total		151.529	23,587	-	-	11.581	4,630

Sumber : Kegiatan Inventarisasi Wilayah Kerja BBPPTP Surabaya.

**Tabel 97. Kebun Perbanyakan Komoditi Tebu Varietas PS 864
Kelas Benih Nenek**

(batang / Ha)

NO	Provinsi	Tahun					
		2013		2014		2015	
		Populasi	Taksasi	Populasi	Taksasi	Populasi	Taksasi
1	Banten	-	-	-	-	-	-
2	Jawa Barat	-	-	-	-	-	-
3	Jawa Tengah	7.786	1,038	-	-	-	-
4	D.I. Yogyakarta	-	-	-	-	-	-
5	Jawa Timur	2.746	0,524	-	-	10.221	4,085
6	Bali	-	-	-	-	-	-
7	Nusa Tenggara Barat	-	-	-	-	-	-
8	Nusa Tenggara Timur	-	-	-	-	-	-
9	Sulawesi Utara	-	-	-	-	-	-
10	Gorontalo	27.135	21,708	-	-	-	-
11	Sulawesi Tengah	-	-	-	-	-	-
12	Sulawesi Barat	-	-	-	-	-	-
13	Sulawesi Selatan	-	-	-	-	-	-
14	Sulawesi Tenggara	-	-	-	-	-	-
15	Papua Barat	-	-	-	-	-	-
16	Papua	-	-	-	-	-	-
Total		37.667	23,270	-	-	10.221	4,085

Sumber : Kegiatan Inventarisasi Wilayah Kerja BBPPTP Surabaya.

**Tabel 98. Kebun Perbanyakan Komoditi Tebu Varietas PS 881
Kelas Benih Nenek**

(batang / Ha)

NO	Provinsi	Tahun					
		2013		2014		2015	
		Populasi	Taksasi	Populasi	Taksasi	Populasi	Taksasi
1	Banten	-	-	-	-	-	-
2	Jawa Barat	-	-	-	-	-	-
3	Jawa Tengah	75.826	10,110	-	-	23.058	9,226
4	D.I. Yogyakarta	-	-	-	-	-	-
5	Jawa Timur	96.608	16,906	-	-	11.676	4,669
6	Bali	-	-	-	-	-	-
7	Nusa Tenggara Barat	-	-	-	-	-	-
8	Nusa Tenggara Timur	-	-	-	-	-	-
9	Sulawesi Utara	-	-	-	-	-	-
10	Gorontalo	-	-	-	-	-	-
11	Sulawesi Tengah	-	-	-	-	-	-
12	Sulawesi Barat	-	-	-	-	-	-
13	Sulawesi Selatan	-	-	-	-	-	-
14	Sulawesi Tenggara	-	-	-	-	-	-
15	Papua Barat	-	-	-	-	-	-
16	Papua	-	-	-	-	-	-
Total		172.434	27,016	-	-	34.734	13,895

Sumber : Kegiatan Inventarisasi Wilayah Kerja BBPPTP Surabaya.

**Tabel 99. Kebun Perbanyakan Komoditi Tebu Varietas PS 882
Kelas Benih Nenek**

(batang / Ha)

NO	Provinsi	Tahun					
		2013		2014		2015	
		Populasi	Taksasi	Populasi	Taksasi	Populasi	Taksasi
1	Banten	-	-	-	-	-	-
2	Jawa Barat	-	-	-	-	-	-
3	Jawa Tengah	2.747	0,366	-	-	-	-
4	D.I. Yogyakarta	-	-	-	-	-	-
5	Jawa Timur	46.003	8,234	-	-	-	-
6	Bali	-	-	-	-	-	-
7	Nusa Tenggara Barat	-	-	-	-	-	-
8	Nusa Tenggara Timur	-	-	-	-	-	-
9	Sulawesi Utara	-	-	-	-	-	-
10	Gorontalo	-	-	-	-	-	-
11	Sulawesi Tengah	-	-	-	-	-	-
12	Sulawesi Barat	-	-	-	-	-	-
13	Sulawesi Selatan	-	-	-	-	-	-
14	Sulawesi Tenggara	-	-	-	-	-	-
15	Papua Barat	-	-	-	-	-	-
16	Papua	-	-	-	-	-	-
Total		48.750	8,600	-	-	-	-

Sumber : Kegiatan Inventarisasi Wilayah Kerja BBPPTP Surabaya.

**Tabel 100. Kebun Perbanyakan Komoditi Tebu Varietas PSJK 922
Kelas Benih Nenek**

(batang / Ha)

NO	Provinsi	Tahun					
		2013		2014		2015	
		Populasi	Taksasi	Populasi	Taksasi	Populasi	Taksasi
1	Banten	-	-	-	-	-	-
2	Jawa Barat	-	-	-	-	-	-
3	Jawa Tengah	26.589	3,545	-	-	16.450	6,580
4	D.I. Yogyakarta	-	-	-	-	-	-
5	Jawa Timur	47.228	9,214	-	-	20.128	8,051
6	Bali	-	-	-	-	-	-
7	Nusa Tenggara Barat	-	-	-	-	-	-
8	Nusa Tenggara Timur	-	-	-	-	-	-
9	Sulawesi Utara	-	-	-	-	-	-
10	Gorontalo	-	-	-	-	-	-
11	Sulawesi Tengah	-	-	-	-	-	-
12	Sulawesi Barat	-	-	-	-	-	-
13	Sulawesi Selatan	-	-	-	-	-	-
14	Sulawesi Tenggara	-	-	-	-	-	-
15	Papua Barat	-	-	-	-	-	-
16	Papua	-	-	-	-	-	-
Total		73.817	12,759	-	-	36578	14,631

Sumber : Kegiatan Inventarisasi Wilayah Kerja BBPPTP Surabaya.

**Tabel 101. Kebun Perbanyakan Komoditi Tebu Varietas PSJT 941
Kelas Benih Nenek**

(batang / Ha)

NO	Provinsi	Tahun					
		2013		2014		2015	
		Populasi	Taksasi	Populasi	Taksasi	Populasi	Taksasi
1	Banten	-	-	-	-	-	-
2	Jawa Barat	-	-	-	-	-	-
3	Jawa Tengah	24.867	3,316	-	-	38.099	15,245
4	D.I. Yogyakarta	-	-	-	-	-	-
5	Jawa Timur	-	-	-	-	-	-
6	Bali	-	-	-	-	-	-
7	Nusa Tenggara Barat	-	-	-	-	-	-
8	Nusa Tenggara Timur	-	-	-	-	-	-
9	Sulawesi Utara	-	-	-	-	-	-
10	Gorontalo	-	-	-	-	-	-
11	Sulawesi Tengah	-	-	-	-	-	-
12	Sulawesi Barat	-	-	-	-	-	-
13	Sulawesi Selatan	-	-	-	-	-	-
14	Sulawesi Tenggara	-	-	-	-	-	-
15	Papua Barat	-	-	-	-	-	-
16	Papua	-	-	-	-	-	-
Total		24.867	3,316	-	-	38.099	15,245

Sumber : Kegiatan Inventarisasi Wilayah Kerja BBPPTP Surabaya.

**Tabel 102. Kebun Perbanyakan Komoditi Tebu Varietas Tolangohula 1
Kelas Benih Nenek**

(batang / Ha)

NO	Provinsi	Tahun					
		2013		2014		2015	
		Populasi	Taksasi	Populasi	Taksasi	Populasi	Taksasi
1	Banten	-	-	-	-	-	-
2	Jawa Barat	-	-	-	-	-	-
3	Jawa Tengah	-	-	-	-	-	-
4	D.I. Yogyakarta	-	-	-	-	-	-
5	Jawa Timur	-	-	-	-	-	-
6	Bali	-	-	-	-	-	-
7	Nusa Tenggara Barat	-	-	-	-	-	-
8	Nusa Tenggara Timur	-	-	-	-	-	-
9	Sulawesi Utara	-	-	-	-	-	-
10	Gorontalo	39.495	31,596	-	-	-	-
11	Sulawesi Tengah	-	-	-	-	-	-
12	Sulawesi Barat	-	-	-	-	-	-
13	Sulawesi Selatan	-	-	-	-	-	-
14	Sulawesi Tenggara	-	-	-	-	-	-
15	Papua Barat	-	-	-	-	-	-
16	Papua	-	-	-	-	-	-
Total		39.495	31,596	-	-	-	-

Sumber : Kegiatan Inventarisasi Wilayah Kerja BBPPTP Surabaya.

**Tabel 103. Kebun Perbanyakan Komoditi Tebu Varietas Tolangohula 2
Kelas Benih Nenek**

(batang / Ha)

NO	Provinsi	Tahun					
		2013		2014		2015	
		Populasi	Taksasi	Populasi	Taksasi	Populasi	Taksasi
1	Banten	-	-	-	-	-	-
2	Jawa Barat	-	-	-	-	-	-
3	Jawa Tengah	16.930	2,257	-	-	-	-
4	D.I. Yogyakarta	-	-	-	-	-	-
5	Jawa Timur	-	-	-	-	-	-
6	Bali	-	-	-	-	-	-
7	Nusa Tenggara Barat	-	-	-	-	-	-
8	Nusa Tenggara Timur	-	-	-	-	-	-
9	Sulawesi Utara	-	-	-	-	-	-
10	Gorontalo	39495	31,596	-	-	-	-
11	Sulawesi Tengah	-	-	-	-	-	-
12	Sulawesi Barat	-	-	-	-	-	-
13	Sulawesi Selatan	-	-	-	-	-	-
14	Sulawesi Tenggara	-	-	-	-	-	-
15	Papua Barat	-	-	-	-	-	-
16	Papua	-	-	-	-	-	-
Total		56.425	33,853	-	-	-	-

Sumber : Kegiatan Inventarisasi Wilayah Kerja BBPPTP Surabaya.

**Tabel 104. Kebun Perbanyakan Komoditi Tebu Varietas VMC 7616
Kelas Benih Nenek**

(batang / Ha)

NO	Provinsi	Tahun					
		2012		2013		2014	
		Populasi	Taksasi	Populasi	Taksasi	Populasi	Taksasi
1	Banten	-	-	-	-	-	-
2	Jawa Barat	-	-	-	-	-	-
3	Jawa Tengah	9.093	1,212	-	-	12.257	4,899
4	D.I. Yogyakarta	-	-	-	-	-	-
5	Jawa Timur	269.298	37,348	-	-	8.928	3,572
6	Bali	-	-	-	-	-	-
7	Nusa Tenggara Barat	-	-	-	-	-	-
8	Nusa Tenggara Timur	-	-	-	-	-	-
9	Sulawesi Utara	-	-	-	-	-	-
10	Gorontalo	-	-	-	-	-	-
11	Sulawesi Tengah	-	-	-	-	-	-
12	Sulawesi Barat	-	-	-	-	-	-
13	Sulawesi Selatan	-	-	-	-	-	-
14	Sulawesi Tenggara	-	-	-	-	-	-
15	Papua Barat	-	-	-	-	-	-
16	Papua	-	-	-	-	-	-
Total		278.391	38,560	-	-	21.185	8,471

Sumber : Kegiatan Inventarisasi Wilayah Kerja BBPPTP Surabaya.

**Tabel 105. Kebun Perbanyakan Komoditi Tebu Varietas Kentung
Kelas Benih Nenek**

(batang / Ha)

NO	Provinsi	Tahun					
		2013		2014		2015	
		Populasi	Taksasi	Populasi	Taksasi	Populasi	Taksasi
1	Banten	-	-	-	-	-	-
2	Jawa Barat	-	-	-	-	-	-
3	Jawa Tengah	-	-	-	-	4.669	1,868
4	D.I. Yogyakarta	-	-	-	-	-	-
5	Jawa Timur	9.550	2,365	-	-	-	-
6	Bali	-	-	-	-	-	-
7	Nusa Tenggara Barat	-	-	-	-	-	-
8	Nusa Tenggara Timur	-	-	-	-	-	-
9	Sulawesi Utara	-	-	-	-	-	-
10	Gorontalo	-	-	-	-	-	-
11	Sulawesi Tengah	-	-	-	-	-	-
12	Sulawesi Barat	-	-	-	-	-	-
13	Sulawesi Selatan	-	-	-	-	-	-
14	Sulawesi Tenggara	-	-	-	-	-	-
15	Papua Barat	-	-	-	-	-	-
16	Papua	-	-	-	-	-	-
Total		9.550	2,365	-	-	4.669	1,868

Sumber : Kegiatan Inventarisasi Wilayah Kerja BBPPTP Surabaya.

**Tabel 106. Kebun Perbanyakan Komoditi Tebu Varietas PS 851
Kelas Benih Nenek**

(batang / Ha)

NO	Provinsi	Tahun					
		2013		2014		2015	
		Populasi	Taksasi	Populasi	Taksasi	Populasi	Taksasi
1	Banten	-	-	-	-	-	-
2	Jawa Barat	-	-	-	-	-	-
3	Jawa Tengah	-	-	-	-	-	-
4	D.I. Yogyakarta	-	-	-	-	-	-
5	Jawa Timur	1.546	0,514	-	-	-	-
6	Bali	-	-	-	-	-	-
7	Nusa Tenggara Barat	-	-	-	-	-	-
8	Nusa Tenggara Timur	-	-	-	-	-	-
9	Sulawesi Utara	-	-	-	-	-	-
10	Gorontalo	-	-	-	-	-	-
11	Sulawesi Tengah	-	-	-	-	-	-
12	Sulawesi Barat	-	-	-	-	-	-
13	Sulawesi Selatan	-	-	-	-	-	-
14	Sulawesi Tenggara	-	-	-	-	-	-
15	Papua Barat	-	-	-	-	-	-
16	Papua	-	-	-	-	-	-
Total		1.546	0,514	-	-	-	-

Sumber : Kegiatan Inventarisasi Wilayah Kerja BBPPTP Surabaya.

**Tabel 107. Kebun Perbanyakan Komoditi Tebu Varietas PSBM 901
Kelas Benih Nenek**

(batang / Ha)

NO	Provinsi	Tahun					
		2013		2014		2015	
		Populasi	Taksasi	Populasi	Taksasi	Populasi	Taksasi
1	Banten	-	-	-	-	-	-
2	Jawa Barat	-	-	-	-	-	-
3	Jawa Tengah	-	-	-	-	-	-
4	D.I. Yogyakarta	-	-	-	-	-	-
5	Jawa Timur	22.163	3,622	-	-	-	-
6	Bali	-	-	-	-	-	-
7	Nusa Tenggara Barat	-	-	-	-	-	-
8	Nusa Tenggara Timur	-	-	-	-	-	-
9	Sulawesi Utara	-	-	-	-	-	-
10	Gorontalo	-	-	-	-	-	-
11	Sulawesi Tengah	-	-	-	-	-	-
12	Sulawesi Barat	-	-	-	-	-	-
13	Sulawesi Selatan	-	-	-	-	-	-
14	Sulawesi Tenggara	-	-	-	-	-	-
15	Papua Barat	-	-	-	-	-	-
16	Papua	-	-	-	-	-	-
Total		22.163	3,622	-	-	-	-

Sumber : Kegiatan Inventarisasi Wilayah Kerja BBPPTP Surabaya.

**Tabel 108. Kebun Perbanyakan Komoditi Tebu Varietas PSCO 902
Kelas Benih Nenek**

(batang / Ha)

NO	Provinsi	Tahun					
		2013		2014		2015	
		Populasi	Taksasi	Populasi	Taksasi	Populasi	Taksasi
1	Banten	-	-	-	-	-	-
2	Jawa Barat	-	-	-	-	-	-
3	Jawa Tengah	-	-	-	-	-	-
4	D.I. Yogyakarta	-	-	-	-	-	-
5	Jawa Timur	475	0,380	-	-	-	-
6	Bali	-	-	-	-	-	-
7	Nusa Tenggara Barat	-	-	-	-	-	-
8	Nusa Tenggara Timur	-	-	-	-	-	-
9	Sulawesi Utara	-	-	-	-	-	-
10	Gorontalo	-	-	-	-	-	-
11	Sulawesi Tengah	-	-	-	-	-	-
12	Sulawesi Barat	-	-	-	-	-	-
13	Sulawesi Selatan	-	-	-	-	-	-
14	Sulawesi Tenggara	-	-	-	-	-	-
15	Papua Barat	-	-	-	-	-	-
16	Papua	-	-	-	-	-	-
Total		475	0,380	-	-	-	-

Sumber : Kegiatan Inventarisasi Wilayah Kerja BBPPTP Surabaya.

**Tabel 109. Kebun Perbanyakan Komoditi Tebu Varietas PSDK 923
Kelas Benih Nenek**

(batang / Ha)

NO	Provinsi	Tahun					
		2013		2014		2015	
		Populasi	Taksasi	Populasi	Taksasi	Populasi	Taksasi
1	Banten	-	-	-	-	-	-
2	Jawa Barat	-	-	-	-	-	-
3	Jawa Tengah	-	-	-	-	4.551	1,820
4	D.I. Yogyakarta	-	-	-	-	-	-
5	Jawa Timur	4.129	0,551	-	-	10.128	4,050
6	Bali	-	-	-	-	-	-
7	Nusa Tenggara Barat	-	-	-	-	-	-
8	Nusa Tenggara Timur	-	-	-	-	-	-
9	Sulawesi Utara	-	-	-	-	-	-
10	Gorontalo	-	-	-	-	-	-
11	Sulawesi Tengah	-	-	-	-	-	-
12	Sulawesi Barat	-	-	-	-	-	-
13	Sulawesi Selatan	-	-	-	-	-	-
14	Sulawesi Tenggara	-	-	-	-	-	-
15	Papua Barat	-	-	-	-	-	-
16	Papua	-	-	-	-	-	-
Total		-	-	4.129	0,551	14.679	5,870

Sumber : Kegiatan Inventarisasi Wilayah Kerja BBPPTP Surabaya.

**Tabel 110. Kebun Perbanyakan Komoditi Tebu Varietas PS 891
Kelas Benih Nenek**

(batang / Ha)

NO	Provinsi	Tahun					
		2013		2014		2015	
		Populasi	Taksasi	Populasi	Taksasi	Populasi	Taksasi
1	Banten	-	-	-	-	-	-
2	Jawa Barat	-	-	-	-	-	-
3	Jawa Tengah	-	-	-	-	-	-
4	D.I. Yogyakarta	-	-	-	-	-	-
5	Jawa Timur	537,500	0,430	-	-	-	-
6	Bali	-	-	-	-	-	-
7	Nusa Tenggara Barat	-	-	-	-	-	-
8	Nusa Tenggara Timur	-	-	-	-	-	-
9	Sulawesi Utara	-	-	-	-	-	-
10	Gorontalo	-	-	-	-	-	-
11	Sulawesi Tengah	-	-	-	-	-	-
12	Sulawesi Barat	-	-	-	-	-	-
13	Sulawesi Selatan	-	-	-	-	-	-
14	Sulawesi Tenggara	-	-	-	-	-	-
15	Papua Barat	-	-	-	-	-	-
16	Papua	-	-	-	-	-	-
Total		537,500	0,430	-	-	-	-

Sumber : Kegiatan Inventarisasi Wilayah Kerja BBPPTP Surabaya.

**Tabel 111. Kebun Perbanyakan Komoditi Tebu Varietas VMC 86 650
Kelas Benih Nenek**

(batang / Ha)

NO	Provinsi	Tahun					
		2013		2014		2015	
		Populasi	Taksasi	Populasi	Taksasi	Populasi	Taksasi
1	Banten	-	-	-	-	-	-
2	Jawa Barat	-	-	-	-	-	-
3	Jawa Tengah	-	-	-	-	-	-
4	D.I. Yogyakarta	-	-	-	-	-	-
5	Jawa Timur	8028,5	4,162	-	-	-	-
6	Bali	-	-	-	-	-	-
7	Nusa Tenggara Barat	-	-	-	-	-	-
8	Nusa Tenggara Timur	-	-	-	-	-	-
9	Sulawesi Utara	-	-	-	-	-	-
10	Gorontalo	-	-	-	-	-	-
11	Sulawesi Tengah	-	-	-	-	-	-
12	Sulawesi Barat	-	-	-	-	-	-
13	Sulawesi Selatan	-	-	-	-	-	-
14	Sulawesi Tenggara	-	-	-	-	-	-
15	Papua Barat	-	-	-	-	-	-
16	Papua	-	-	-	-	-	-
Total		8028,5	4,162	-	-	-	-

Sumber : Kegiatan Inventarisasi Wilayah Kerja BBPPTP Surabaya.

**Tabel 112. Kebun Perbanyakan Komoditi Tebu Varietas Bululawang
Kelas Benih Induk**

(batang / Ha)

NO	Provinsi	Tahun					
		2013		2014		2015	
		Populasi	Taksasi	Populasi	Taksasi	Populasi	Taksasi
1	Banten	-	-	-	-	-	-
2	Jawa Barat	-	-	-	-	-	-
3	Jawa Tengah	-	-	-	-	-	-
4	D.I. Yogyakarta	-	-	14.300	11,440	-	-
5	Jawa Timur	1.844.832	245,978	2.413	1,930	52.746	21,08
6	Bali	-	-	-	-	-	-
7	Nusa Tenggara Barat	-	-	-	-	-	-
8	Nusa Tenggara Timur	-	-	-	-	-	-
9	Sulawesi Utara	-	-	-	-	-	-
10	Gorontalo	-	-	-	-	-	-
11	Sulawesi Tengah	-	-	-	-	-	-
12	Sulawesi Barat	-	-	-	-	-	-
13	Sulawesi Selatan	-	-	-	-	-	-
14	Sulawesi Tenggara	-	-	-	-	-	-
15	Papua Barat	-	-	-	-	-	-
16	Papua	-	-	-	-	-	-
Total		1.844.832	245,978	16713	13,370	52.746	21,08

Sumber : Kegiatan Inventarisasi Wilayah Kerja BBPPTP Surabaya.

**Tabel 113. Kebun Perbanyakan Komoditi Tebu Varietas Kidang Kencana
Kelas Benih Induk**

(batang / Ha)

NO	Provinsi	Tahun					
		2013		2014		2015	
		Populasi	Taksasi	Populasi	Taksasi	Populasi	Taksasi
1	Banten	-	-	-	-	-	-
2	Jawa Barat	-	-	-	-	-	-
3	Jawa Tengah	-	-	-	-	-	-
4	D.I. Yogyakarta	36.300	14,520	63.109	50,487	-	-
5	Jawa Timur	9.196	1,226	-	-	-	-
6	Bali	-	-	-	-	-	-
7	Nusa Tenggara Barat	-	-	-	-	-	-
8	Nusa Tenggara Timur	-	-	-	-	-	-
9	Sulawesi Utara	-	-	-	-	-	-
10	Gorontalo	-	-	-	-	-	-
11	Sulawesi Tengah	-	-	-	-	-	-
12	Sulawesi Barat	-	-	-	-	-	-
13	Sulawesi Selatan	-	-	-	-	-	-
14	Sulawesi Tenggara	-	-	-	-	-	-
15	Papua Barat	-	-	-	-	-	-
16	Papua	-	-	-	-	-	-
Total		45.496	15,746	63.109	50,487	-	-

Sumber : Kegiatan Inventarisasi Wilayah Kerja BBPPTP Surabaya.

**Tabel 114. Kebun Perbanyakan Komoditi Tebu Varietas PS 862
Kelas Benih Induk**

(batang / Ha)

NO	Provinsi	Tahun					
		2013		2014		2015	
		Populasi	Taksasi	Populasi	Taksasi	Populasi	Taksasi
1	Banten	-	-	-	-	-	-
2	Jawa Barat	-	-	-	-	-	-
3	Jawa Tengah	-	-	-	-	-	-
4	D.I. Yogyakarta	-	-	38.746	30,997	-	-
5	Jawa Timur	257.883	34,385	-	-	-	-
6	Bali	-	-	-	-	-	-
7	Nusa Tenggara Barat	-	-	-	-	-	-
8	Nusa Tenggara Timur	-	-	-	-	-	-
9	Sulawesi Utara	-	-	-	-	-	-
10	Gorontalo	-	-	-	-	-	-
11	Sulawesi Tengah	-	-	-	-	-	-
12	Sulawesi Barat	-	-	-	-	-	-
13	Sulawesi Selatan	-	-	-	-	-	-
14	Sulawesi Tenggara	-	-	-	-	-	-
15	Papua Barat	-	-	-	-	-	-
16	Papua	-	-	-	-	-	-
Total		257.883	34,385	38.746	30,997	-	-

Sumber : Kegiatan Inventarisasi Wilayah Kerja BBPPTP Surabaya.

**Tabel 115. Kebun Perbanyakan Komoditi Tebu Varietas PS 864
Kelas Benih Induk**

(batang / Ha)

NO	Provinsi	Tahun					
		2013		2014		2015	
		Populasi	Taksasi	Populasi	Taksasi	Populasi	Taksasi
1	Banten	-	-	-	-	-	-
2	Jawa Barat	-	-	-	-	-	-
3	Jawa Tengah	-	-	6.075	4,860	-	-
4	D.I. Yogyakarta	-	-	-	-	-	-
5	Jawa Timur	207.451	27,660	-	-	-	-
6	Bali	-	-	-	-	-	-
7	Nusa Tenggara Barat	-	-	-	-	-	-
8	Nusa Tenggara Timur	-	-	-	-	-	-
9	Sulawesi Utara	-	-	-	-	-	-
10	Gorontalo	-	-	-	-	-	-
11	Sulawesi Tengah	-	-	-	-	-	-
12	Sulawesi Barat	-	-	-	-	-	-
13	Sulawesi Selatan	-	-	-	-	-	-
14	Sulawesi Tenggara	-	-	-	-	-	-
15	Papua Barat	-	-	-	-	-	-
16	Papua	-	-	-	-	-	-
Total		207.451	27,660	6.075	4,860	-	-

Sumber : Kegiatan Inventarisasi Wilayah Kerja BBPPTP Surabaya.

**Tabel 116. Kebun Perbanyakan Komoditi Tebu Varietas PS 881
Kelas Benih Induk**

(batang / Ha)

NO	Provinsi	Tahun					
		2013		2014		2015	
		Populasi	Taksasi	Populasi	Taksasi	Populasi	Taksasi
1	Banten	-	-	-	-	-	-
2	Jawa Barat	-	-	-	-	-	-
3	Jawa Tengah	75.826	10,110	-	-	-	-
4	D.I. Yogyakarta	-	-	-	-	-	-
5	Jawa Timur	868.682	115,825	-	-	-	-
6	Bali	-	-	-	-	-	-
7	Nusa Tenggara Barat	-	-	-	-	-	-
8	Nusa Tenggara Timur	-	-	-	-	-	-
9	Sulawesi Utara	-	-	-	-	-	-
10	Gorontalo	-	-	-	-	-	-
11	Sulawesi Tengah	-	-	-	-	-	-
12	Sulawesi Barat	-	-	-	-	-	-
13	Sulawesi Selatan	-	-	-	-	-	-
14	Sulawesi Tenggara	-	-	-	-	-	-
15	Papua Barat	-	-	-	-	-	-
16	Papua	-	-	-	-	-	-
Total		944.508	125,935	-	-	-	-

Sumber : Kegiatan Inventarisasi Wilayah Kerja BBPPTP Surabaya.

**Tabel 117. Kebun Perbanyakan Komoditi Tebu Varietas PS 882
Kelas Benih Induk**

(batang / Ha)

NO	Provinsi	Tahun					
		2013		2014		2015	
		Populasi	Taksasi	Populasi	Taksasi	Populasi	Taksasi
1	Banten	-	-	-	-	-	-
2	Jawa Barat	-	-	-	-	-	-
3	Jawa Tengah	-	-	-	-	-	-
4	D.I. Yogyakarta	-	-	-	-	-	-
5	Jawa Timur	71.256	9,501	-	-	-	-
6	Bali	-	-	-	-	-	-
7	Nusa Tenggara Barat	-	-	-	-	-	-
8	Nusa Tenggara Timur	-	-	-	-	-	-
9	Sulawesi Utara	-	-	-	-	-	-
10	Gorontalo	-	-	-	-	-	-
11	Sulawesi Tengah	-	-	-	-	-	-
12	Sulawesi Barat	-	-	-	-	-	-
13	Sulawesi Selatan	-	-	-	-	-	-
14	Sulawesi Tenggara	-	-	-	-	-	-
15	Papua Barat	-	-	-	-	-	-
16	Papua	-	-	-	-	-	-
Total		71.256	9,501	-	-	-	-

Sumber : Kegiatan Inventarisasi Wilayah Kerja BBPPTP Surabaya.

**Tabel 118. Kebun Perbanyakan Komoditi Tebu Varietas PSJK 922
Kelas Benih Induk**

(batang / Ha)

NO	Provinsi	Tahun					
		2013		2014		2015	
		Populasi	Taksasi	Populasi	Taksasi	Populasi	Taksasi
1	Banten	-	-	-	-	-	-
2	Jawa Barat	-	-	-	-	-	-
3	Jawa Tengah	171.499	22,867	9.925	7,940	-	-
4	D.I. Yogyakarta	-	-	-	-	-	-
5	Jawa Timur	-	-	-	-	-	-
6	Bali	-	-	-	-	-	-
7	Nusa Tenggara Barat	-	-	-	-	-	-
8	Nusa Tenggara Timur	-	-	-	-	-	-
9	Sulawesi Utara	-	-	-	-	-	-
10	Gorontalo	-	-	-	-	-	-
11	Sulawesi Tengah	-	-	-	-	-	-
12	Sulawesi Barat	-	-	-	-	-	-
13	Sulawesi Selatan	-	-	-	-	-	-
14	Sulawesi Tenggara	-	-	-	-	-	-
15	Papua Barat	-	-	-	-	-	-
16	Papua	-	-	-	-	-	-
Total		171.499	22,867	9.925	7,940	-	-

Sumber : Kegiatan Inventarisasi Wilayah Kerja BBPPTP Surabaya.

**Tabel 119. Kebun Perbanyakan Komoditi Tebu Varietas PSJT 941
Kelas Benih Induk**

(batang / Ha)

NO	Provinsi	Tahun					
		2012		2013		2014	
		Populasi	Taksasi	Populasi	Taksasi	Populasi	Taksasi
1	Banten	-	-	-	-	-	-
2	Jawa Barat	-	-	-	-	-	-
3	Jawa Tengah	28.355	3,781	-	-	-	-
4	D.I. Yogyakarta	-	-	-	-	-	-
5	Jawa Timur	-	-	-	-	-	-
6	Bali	-	-	-	-	-	-
7	Nusa Tenggara Barat	-	-	-	-	-	-
8	Nusa Tenggara Timur	-	-	-	-	-	-
9	Sulawesi Utara	-	-	-	-	-	-
10	Gorontalo	-	-	-	-	-	-
11	Sulawesi Tengah	-	-	-	-	-	-
12	Sulawesi Barat	-	-	-	-	-	-
13	Sulawesi Selatan	-	-	-	-	-	-
14	Sulawesi Tenggara	-	-	-	-	-	-
15	Papua Barat	-	-	-	-	-	-
16	Papua	-	-	-	-	-	-
Total		28.355	3,781	-	-	-	-

Sumber : Kegiatan Inventarisasi Wilayah Kerja BBPPTP Surabaya.

**Tabel 120. Kebun Perbanyakan Komoditi Tebu Varietas VMC 7616
Kelas Benih Induk**

(batang / Ha)

NO	Provinsi	Tahun					
		2013		2014		2015	
		Populasi	Taksasi	Populasi	Taksasi	Populasi	Taksasi
1	Banten	-	-	-	-	-	-
2	Jawa Barat	-	-	-	-	-	-
3	Jawa Tengah	143.357	19,114	-	-	-	-
4	D.I. Yogyakarta	-	-	-	-	-	-
5	Jawa Timur	214.245	28,566	-	-	-	-
6	Bali	-	-	-	-	-	-
7	Nusa Tenggara Barat	-	-	-	-	-	-
8	Nusa Tenggara Timur	-	-	-	-	-	-
9	Sulawesi Utara	-	-	-	-	-	-
10	Gorontalo	-	-	-	-	-	-
11	Sulawesi Tengah	-	-	-	-	-	-
12	Sulawesi Barat	-	-	-	-	-	-
13	Sulawesi Selatan	-	-	-	-	-	-
14	Sulawesi Tenggara	-	-	-	-	-	-
15	Papua Barat	-	-	-	-	-	-
16	Papua	-	-	-	-	-	-
Total		357.602	47,680	-	-	-	-

Sumber : Kegiatan Inventarisasi Wilayah Kerja BBPPTP Surabaya.

**Tabel 121. Kebun Perbanyakan Komoditi Tebu Varietas Kentung
Kelas Benih Induk**

(batang / Ha)

NO	Provinsi	Tahun					
		2012		2013		2014	
		Populasi	Taksasi	Populasi	Taksasi	Populasi	Taksasi
1	Banten	-	-	-	-	-	-
2	Jawa Barat	-	-	-	-	-	-
3	Jawa Tengah	-	-	-	-	-	-
4	D.I. Yogyakarta	3.000	1,200	-	-	-	-
5	Jawa Timur	-	-	-	-	-	-
6	Bali	-	-	-	-	-	-
7	Nusa Tenggara Barat	-	-	-	-	-	-
8	Nusa Tenggara Timur	-	-	-	-	-	-
9	Sulawesi Utara	-	-	-	-	-	-
10	Gorontalo	-	-	-	-	-	-
11	Sulawesi Tengah	-	-	-	-	-	-
12	Sulawesi Barat	-	-	-	-	-	-
13	Sulawesi Selatan	-	-	-	-	-	-
14	Sulawesi Tenggara	-	-	-	-	-	-
15	Papua Barat	-	-	-	-	-	-
16	Papua	-	-	-	-	-	-
Total		3.000	1,200	-	-	-	-

Sumber : Kegiatan Inventarisasi Wilayah Kerja BBPPTP Surabaya.

**Tabel 122. Kebun Perbanyakan Komoditi Tebu Varietas PSBM 901
Kelas Benih Induk**

(batang / Ha)

NO	Provinsi	Tahun					
		2013		2014		2015	
		Populasi	Taksasi	Populasi	Taksasi	Populasi	Taksasi
1	Banten	-	-	-	-	-	-
2	Jawa Barat	-	-	-	-	-	-
3	Jawa Tengah	-	-	-	-	-	-
4	D.I. Yogyakarta	-	-	-	-	-	-
5	Jawa Timur	226.815	30,242	-	-	-	-
6	Bali	-	-	-	-	-	-
7	Nusa Tenggara Barat	-	-	-	-	-	-
8	Nusa Tenggara Timur	-	-	-	-	-	-
9	Sulawesi Utara	-	-	-	-	-	-
10	Gorontalo	-	-	-	-	-	-
11	Sulawesi Tengah	-	-	-	-	-	-
12	Sulawesi Barat	-	-	-	-	-	-
13	Sulawesi Selatan	-	-	-	-	-	-
14	Sulawesi Tenggara	-	-	-	-	-	-
15	Papua Barat	-	-	-	-	-	-
16	Papua	-	-	-	-	-	-
Total		226.815	30,242	-	-	-	-

Sumber : Kegiatan Inventarisasi Wilayah Kerja BBPPTP Surabaya.

**Tabel 123. Kebun Perbanyakan Komoditi Tebu Varietas VMC 86 650
Kelas Benih Induk**

(batang / Ha)

NO	Provinsi	Tahun					
		2013		2014		2015	
		Populasi	Taksasi	Populasi	Taksasi	Populasi	Taksasi
1	Banten	-	-	-	-	-	-
2	Jawa Barat	-	-	-	-	-	-
3	Jawa Tengah	-	-	-	-	-	-
4	D.I. Yogyakarta	-	-	-	-	-	-
5	Jawa Timur	61.275	8,170	-	-	-	-
6	Bali	-	-	-	-	-	-
7	Nusa Tenggara Barat	-	-	-	-	-	-
8	Nusa Tenggara Timur	-	-	-	-	-	-
9	Sulawesi Utara	-	-	-	-	-	-
10	Gorontalo	-	-	-	-	-	-
11	Sulawesi Tengah	-	-	-	-	-	-
12	Sulawesi Barat	-	-	-	-	-	-
13	Sulawesi Selatan	-	-	-	-	-	-
14	Sulawesi Tenggara	-	-	-	-	-	-
15	Papua Barat	-	-	-	-	-	-
16	Papua	-	-	-	-	-	-
Total		61.275	8,170	-	-	-	-

Sumber : Kegiatan Inventarisasi Wilayah Kerja BBPPTP Surabaya.

**Tabel 124. Kebun Perbanyakan Komoditi Tebu Varietas Bululawang
Kelas Benih Datar**

(batang / Ha)

NO	Provinsi	Tahun					
		2012		2013		2014	
		Populasi	Taksasi	Populasi	Taksasi	Populasi	Taksasi
1	Banten	-	-	-	-	-	-
2	Jawa Barat	-	-	-	-	75.000	30,00
3	Jawa Tengah	7.600.712	1.013,428	-	-	-	-
4	D.I. Yogyakarta	382.440	152,980	-	-	12.000	4,80
5	Jawa Timur	18.391.099	2.452,150	-	-	26.924	10,77
6	Bali	-	-	-	-	-	-
7	Nusa Tenggara Barat	-	-	-	-	-	-
8	Nusa Tenggara Timur	-	-	-	-	-	-
9	Sulawesi Utara	-	-	-	-	-	-
10	Gorontalo	-	-	-	-	-	-
11	Sulawesi Tengah	-	-	-	-	-	-
12	Sulawesi Barat	-	-	-	-	-	-
13	Sulawesi Selatan	-	-	-	-	-	-
14	Sulawesi Tenggara	-	-	-	-	-	-
15	Papua Barat	-	-	-	-	-	-
16	Papua	-	-	-	-	-	-
Total		26.374.251	3.618,558	-	-	113.924	45,570

Sumber : Kegiatan Inventarisasi Wilayah Kerja BBPPTP Surabaya.

**Tabel 125. Kebun Perbanyakan Komoditi Tebu Varietas Cening
Kelas Benih Datar**

(batang / Ha)

NO	Provinsi	Tahun					
		2013		2014		2015	
		Populasi	Taksasi	Populasi	Taksasi	Populasi	Taksasi
1	Banten	-	-	-	-	-	-
2	Jawa Barat	-	-	-	-	-	-
3	Jawa Tengah	37.163	4,955	-	-	-	-
4	D.I. Yogyakarta	-	-	-	-	-	-
5	Jawa Timur	-	-	-	-	-	-
6	Bali	-	-	-	-	-	-
7	Nusa Tenggara Barat	-	-	-	-	-	-
8	Nusa Tenggara Timur	-	-	-	-	-	-
9	Sulawesi Utara	-	-	-	-	-	-
10	Gorontalo	-	-	-	-	-	-
11	Sulawesi Tengah	-	-	-	-	-	-
12	Sulawesi Barat	-	-	-	-	-	-
13	Sulawesi Selatan	-	-	-	-	-	-
14	Sulawesi Tenggara	-	-	-	-	-	-
15	Papua Barat	-	-	-	-	-	-
16	Papua	-	-	-	-	-	-
Total		37.163	4,955	-	-	-	-

Sumber : Kegiatan Inventarisasi Wilayah Kerja BBPPTP Surabaya.

**Tabel 126. Kebun Perbanyakan Komoditi Tebu Varietas GMP 1
Kelas Benih Datar**

(batang / Ha)

NO	Provinsi	Tahun					
		2013		2014		2015	
		Populasi	Taksasi	Populasi	Taksasi	Populasi	Taksasi
1	Banten	-	-	-	-	-	-
2	Jawa Barat	-	-	-	-	-	-
3	Jawa Tengah	65.753	8,767	-	-	-	-
4	D.I. Yogyakarta	-	-	-	-	-	-
5	Jawa Timur	-	-	-	-	-	-
6	Bali	-	-	-	-	-	-
7	Nusa Tenggara Barat	-	-	-	-	-	-
8	Nusa Tenggara Timur	-	-	-	-	-	-
9	Sulawesi Utara	-	-	-	-	-	-
10	Gorontalo	-	-	-	-	-	-
11	Sulawesi Tengah	-	-	-	-	-	-
12	Sulawesi Barat	-	-	-	-	-	-
13	Sulawesi Selatan	-	-	-	-	-	-
14	Sulawesi Tenggara	-	-	-	-	-	-
15	Papua Barat	-	-	-	-	-	-
16	Papua	-	-	-	-	-	-
Total		65.753	8,767	-	-	-	-

Sumber : Kegiatan Inventarisasi Wilayah Kerja BBPPTP Surabaya.

**Tabel 127. Kebun Perbanyakan Komoditi Tebu Varietas GMP 2
Kelas Benih Datar**

(batang / Ha)

NO	Provinsi	Tahun					
		2012		2013		2014	
		Populasi	Taksasi	Populasi	Taksasi	Populasi	Taksasi
1	Banten	-	-	-	-	-	-
2	Jawa Barat	-	-	-	-	-	-
3	Jawa Tengah	161.639	21,552	-	-	-	-
4	D.I. Yogyakarta	-	-	-	-	-	-
5	Jawa Timur	54.468	7,260	-	-	-	-
6	Bali	-	-	-	-	-	-
7	Nusa Tenggara Barat	-	-	-	-	-	-
8	Nusa Tenggara Timur	-	-	-	-	-	-
9	Sulawesi Utara	-	-	-	-	-	-
10	Gorontalo	-	-	-	-	-	-
11	Sulawesi Tengah	-	-	-	-	-	-
12	Sulawesi Barat	-	-	-	-	-	-
13	Sulawesi Selatan	-	-	-	-	-	-
14	Sulawesi Tenggara	-	-	-	-	-	-
15	Papua Barat	-	-	-	-	-	-
16	Papua	-	-	-	-	-	-
Total		216.107	28,812	-	-	-	-

Sumber : Kegiatan Inventarisasi Wilayah Kerja BBPPTP Surabaya.

**Tabel 128. Kebun Perbanyakan Komoditi Tebu Varietas Kidang Kencana
Kelas Benih Datar**

(batang / Ha)

NO	Provinsi	Tahun					
		2013		2014		2015	
		Populasi	Taksasi	Populasi	Taksasi	Populasi	Taksasi
1	Banten	-	-	-	-	-	-
2	Jawa Barat	24.000	9,600	-	-	-	-
3	Jawa Tengah	1.898.992	253,199	-	-	-	-
4	D.I. Yogyakarta	27.000	10,800	-	-	18.000	7,200
5	Jawa Timur	1.329.039	177,21	-	-	-	-
6	Bali	-	-	-	-	-	-
7	Nusa Tenggara Barat	-	-	-	-	-	-
8	Nusa Tenggara Timur	-	-	-	-	-	-
9	Sulawesi Utara	-	-	-	-	-	-
10	Gorontalo	-	-	-	-	-	-
11	Sulawesi Tengah	-	-	-	-	-	-
12	Sulawesi Barat	-	-	-	-	-	-
13	Sulawesi Selatan	-	-	-	-	-	-
14	Sulawesi Tenggara	-	-	-	-	-	-
15	Papua Barat	-	-	-	-	-	-
16	Papua	-	-	-	-	-	-
Total		3.279.031	450,809	-	-	18.000	7,200

Sumber : Kegiatan Inventarisasi Wilayah Kerja BBPPTP Surabaya.

**Tabel 129. Kebun Perbanyakan Komoditi Tebu Varietas PS 864
Kelas Benih Datar**

(batang / Ha)

NO	Provinsi	Tahun					
		2013		2014		2015	
		Populasi	Taksasi	Populasi	Taksasi	Populasi	Taksasi
1	Banten	-	-	-	-	-	-
2	Jawa Barat	-	-	-	-	-	-
3	Jawa Tengah	3.882.292	517,639	-	-	-	-
4	D.I. Yogyakarta	-	-	-	-	-	-
5	Jawa Timur	12.159.315	1621,240	-	-	-	-
6	Bali	-	-	-	-	-	-
7	Nusa Tenggara Barat	-	-	-	-	-	-
8	Nusa Tenggara Timur	-	-	-	-	-	-
9	Sulawesi Utara	-	-	-	-	-	-
10	Gorontalo	-	-	-	-	-	-
11	Sulawesi Tengah	-	-	-	-	-	-
12	Sulawesi Barat	-	-	-	-	-	-
13	Sulawesi Selatan	-	-	-	-	-	-
14	Sulawesi Tenggara	-	-	-	-	-	-
15	Papua Barat	-	-	-	-	-	-
16	Papua	-	-	-	-	-	-
Total		16.041.607	2.138,879	-	-	-	-

Sumber : Kegiatan Inventarisasi Wilayah Kerja BBPPTP Surabaya.

**Tabel 130. Kebun Perbanyakan Komoditi Tebu Varietas PS 881
Kelas Benih Datar**

(batang / Ha)

NO	Provinsi	Tahun					
		2013		2014		2015	
		Populasi	Taksasi	Populasi	Taksasi	Populasi	Taksasi
1	Banten	-	-	-	-	-	-
2	Jawa Barat	-	-	-	-	-	-
3	Jawa Tengah	10.813.333	1.441,778	-	-	-	-
4	D.I. Yogyakarta	-	-	-	-	-	-
5	Jawa Timur	11.869.378	1.582,580	-	-	25.226	10,093
6	Bali	-	-	-	-	-	-
7	Nusa Tenggara Barat	-	-	-	-	-	-
8	Nusa Tenggara Timur	-	-	-	-	-	-
9	Sulawesi Utara	-	-	-	-	-	-
10	Gorontalo	-	-	-	-	-	-
11	Sulawesi Tengah	-	-	-	-	-	-
12	Sulawesi Barat	-	-	-	-	-	-
13	Sulawesi Selatan	-	-	-	-	-	-
14	Sulawesi Tenggara	-	-	-	-	-	-
15	Papua Barat	-	-	-	-	-	-
16	Papua	-	-	-	-	-	-
Total		22.682.711	3.024,358	-	-	25.226	10,093

Sumber : Kegiatan Inventarisasi Wilayah Kerja BBPPTP Surabaya.

**Tabel 131. Kebun Perbanyakan Komoditi Tebu Varietas PS 882
Kelas Benih Datar**

(batang / Ha)

NO	Provinsi	Tahun					
		2013		2014		2015	
		Populasi	Taksasi	Populasi	Taksasi	Populasi	Taksasi
1	Banten	-	-	-	-	-	-
2	Jawa Barat	-	-	-	-	-	-
3	Jawa Tengah	1.690.406	225,388	-	-	-	-
4	D.I. Yogyakarta	-	-	-	-	-	-
5	Jawa Timur	2.517.849	335,710	-	-	-	-
6	Bali	-	-	-	-	-	-
7	Nusa Tenggara Barat	-	-	-	-	-	-
8	Nusa Tenggara Timur	-	-	-	-	-	-
9	Sulawesi Utara	-	-	-	-	-	-
10	Gorontalo	-	-	-	-	-	-
11	Sulawesi Tengah	-	-	-	-	-	-
12	Sulawesi Barat	-	-	-	-	-	-
13	Sulawesi Selatan	-	-	-	-	-	-
14	Sulawesi Tenggara	-	-	-	-	-	-
15	Papua Barat	-	-	-	-	-	-
16	Papua	-	-	-	-	-	-
Total		4.208.255	561,098	-	-	-	-

Sumber : Kegiatan Inventarisasi Wilayah Kerja BBPPTP Surabaya.

**Tabel 132. Kebun Perbanyakan Komoditi Tebu Varietas PSJK 922
Kelas Benih Datar**

(batang / Ha)

NO	Provinsi	Tahun					
		2013		2014		2015	
		Populasi	Taksasi	Populasi	Taksasi	Populasi	Taksasi
1	Banten	-	-	-	-	-	-
2	Jawa Barat	-	-	-	-	-	-
3	Jawa Tengah	225.170	30,023	-	-	-	-
4	D.I. Yogyakarta	-	-	-	-	-	-
5	Jawa Timur	1.570.236	209,365	-	-	-	-
6	Bali	-	-	-	-	-	-
7	Nusa Tenggara Barat	-	-	-	-	-	-
8	Nusa Tenggara Timur	-	-	-	-	-	-
9	Sulawesi Utara	-	-	-	-	-	-
10	Gorontalo	-	-	-	-	-	-
11	Sulawesi Tengah	-	-	-	-	-	-
12	Sulawesi Barat	-	-	-	-	-	-
13	Sulawesi Selatan	-	-	-	-	-	-
14	Sulawesi Tenggara	-	-	-	-	-	-
15	Papua Barat	-	-	-	-	-	-
16	Papua	-	-	-	-	-	-
Total		1.795.406	239,388	-	-	-	-

Sumber : Kegiatan Inventarisasi Wilayah Kerja BBPPTP Surabaya.

**Tabel 133. Kebun Perbanyakan Komoditi Tebu Varietas PSJT 941
Kelas Benih Datar**

(batang / Ha)

NO	Provinsi	Tahun					
		2013		2014		2015	
		Populasi	Taksasi	Populasi	Taksasi	Populasi	Taksasi
1	Banten	-	-	-	-	-	-
2	Jawa Barat	-	-	-	-	-	-
3	Jawa Tengah	3.759.095	501,213	-	-	-	-
4	D.I. Yogyakarta	-	-	-	-	-	-
5	Jawa Timur	2.760.007	368,000	-	-	-	-
6	Bali	-	-	-	-	-	-
7	Nusa Tenggara Barat	-	-	-	-	-	-
8	Nusa Tenggara Timur	-	-	-	-	-	-
9	Sulawesi Utara	-	-	-	-	-	-
10	Gorontalo	-	-	-	-	-	-
11	Sulawesi Tengah	-	-	-	-	-	-
12	Sulawesi Barat	-	-	-	-	-	-
13	Sulawesi Selatan	-	-	-	-	-	-
14	Sulawesi Tenggara	-	-	-	-	-	-
15	Papua Barat	-	-	-	-	-	-
16	Papua	-	-	-	-	-	-
Total		6.519.102	869,213	-	-	-	-

Sumber : Kegiatan Inventarisasi Wilayah Kerja BBPPTP Surabaya.

**Tabel 134. Kebun Perbanyakan Komoditi Tebu Varietas Tolangohula 2
Kelas Benih Datar**

(batang / Ha)

NO	Provinsi	Tahun					
		2013		2014		2015	
		Populasi	Taksasi	Populasi	Taksasi	Populasi	Taksasi
1	Banten	-	-	-	-	-	-
2	Jawa Barat	-	-	-	-	-	-
3	Jawa Tengah	61.583	8,211	-	-	-	-
4	D.I. Yogyakarta	-	-	-	-	-	-
5	Jawa Timur	-	-	-	-	-	-
6	Bali	-	-	-	-	-	-
7	Nusa Tenggara Barat	-	-	-	-	-	-
8	Nusa Tenggara Timur	-	-	-	-	-	-
9	Sulawesi Utara	-	-	-	-	-	-
10	Gorontalo	-	-	-	-	-	-
11	Sulawesi Tengah	-	-	-	-	-	-
12	Sulawesi Barat	-	-	-	-	-	-
13	Sulawesi Selatan	-	-	-	-	-	-
14	Sulawesi Tenggara	-	-	-	-	-	-
15	Papua Barat	-	-	-	-	-	-
16	Papua	-	-	-	-	-	-
Total		61.583	8,211	-	-	-	-

Sumber : Kegiatan Inventarisasi Wilayah Kerja BBPPTP Surabaya.

**Tabel 135. Kebun Perbanyakan Komoditi Tebu Varietas VMC 7616
Kelas Benih Datar**

(batang / Ha)

NO	Provinsi	Tahun					
		2013		2014		2015	
		Populasi	Taksasi	Populasi	Taksasi	Populasi	Taksasi
1	Banten	-	-	-	-	-	-
2	Jawa Barat	-	-	-	-	-	-
3	Jawa Tengah	2.569.898	342,653	-	-	-	-
4	D.I. Yogyakarta	-	-	-	-	-	-
5	Jawa Timur	3.491.260	465,500	-	-	-	-
6	Bali	-	-	-	-	-	-
7	Nusa Tenggara Barat	-	-	-	-	-	-
8	Nusa Tenggara Timur	-	-	-	-	-	-
9	Sulawesi Utara	-	-	-	-	-	-
10	Gorontalo	-	-	-	-	-	-
11	Sulawesi Tengah	-	-	-	-	-	-
12	Sulawesi Barat	-	-	-	-	-	-
13	Sulawesi Selatan	-	-	-	-	-	-
14	Sulawesi Tenggara	-	-	-	-	-	-
15	Papua Barat	-	-	-	-	-	-
16	Papua	-	-	-	-	-	-
Total		6.061.158	808,153	-	-	-	-

Sumber : Kegiatan Inventarisasi Wilayah Kerja BBPPTP Surabaya.

**Tabel 136. Kebun Perbanyakan Komoditi Tebu Varietas Kentung
Kelas Benih Datar**

(batang / Ha)

NO	Provinsi	Tahun					
		2013		2014		2015	
		Populasi	Taksasi	Populasi	Taksasi	Populasi	Taksasi
1	Banten	-	-	-	-	-	-
2	Jawa Barat	-	-	-	-	-	-
3	Jawa Tengah	575.959	76,795	-	-	-	-
4	D.I. Yogyakarta	-	-	-	-	-	-
5	Jawa Timur	199.967	26,660	-	-	-	-
6	Bali	-	-	-	-	-	-
7	Nusa Tenggara Barat	-	-	-	-	-	-
8	Nusa Tenggara Timur	-	-	-	-	-	-
9	Sulawesi Utara	-	-	-	-	-	-
10	Gorontalo	-	-	-	-	-	-
11	Sulawesi Tengah	-	-	-	-	-	-
12	Sulawesi Barat	-	-	-	-	-	-
13	Sulawesi Selatan	-	-	-	-	-	-
14	Sulawesi Tenggara	-	-	-	-	-	-
15	Papua Barat	-	-	-	-	-	-
16	Papua	-	-	-	-	-	-
Total		775.926	103,455	-	-	-	-

Sumber : Kegiatan Inventarisasi Wilayah Kerja BBPPTP Surabaya.

**Tabel 137. Kebun Perbanyakan Komoditi Tebu Varietas PS 851
Kelas Benih Datar**

(batang / Ha)

NO	Provinsi	Tahun					
		2013		2014		2015	
		Populasi	Taksasi	Populasi	Taksasi	Populasi	Taksasi
1	Banten	-	-	-	-	-	-
2	Jawa Barat	-	-	-	-	-	-
3	Jawa Tengah	47.453	6,327	-	-	-	-
4	D.I. Yogyakarta	-	-	-	-	-	-
5	Jawa Timur	-	-	-	-	-	-
6	Bali	-	-	-	-	-	-
7	Nusa Tenggara Barat	-	-	-	-	-	-
8	Nusa Tenggara Timur	-	-	-	-	-	-
9	Sulawesi Utara	-	-	-	-	-	-
10	Gorontalo	-	-	-	-	-	-
11	Sulawesi Tengah	-	-	-	-	-	-
12	Sulawesi Barat	-	-	-	-	-	-
13	Sulawesi Selatan	-	-	-	-	-	-
14	Sulawesi Tenggara	-	-	-	-	-	-
15	Papua Barat	-	-	-	-	-	-
16	Papua	-	-	-	-	-	-
Total		47.453	6,327	-	-	-	-

Sumber : Kegiatan Inventarisasi Wilayah Kerja BBPPTP Surabaya.

**Tabel 138. Kebun Perbanyakan Komoditi Tebu Varietas PS 862
Kelas Benih Datar**

(batang / Ha)

NO	Provinsi	Tahun					
		2013		2014		2015	
		Populasi	Taksasi	Populasi	Taksasi	Populasi	Taksasi
1	Banten	-	-	-	-	-	-
2	Jawa Barat	-	-	-	-	-	-
3	Jawa Tengah	5.683.924	757,857	-	-	-	-
4	D.I. Yogyakarta	192.510	77,000	-	-	-	-
5	Jawa Timur	9.619.500	1.282,600	-	-	3.663	1,464
6	Bali	-	-	-	-	-	-
7	Nusa Tenggara Barat	-	-	-	-	-	-
8	Nusa Tenggara Timur	-	-	-	-	-	-
9	Sulawesi Utara	-	-	-	-	-	-
10	Gorontalo	-	-	-	-	-	-
11	Sulawesi Tengah	-	-	-	-	-	-
12	Sulawesi Barat	-	-	-	-	-	-
13	Sulawesi Selatan	-	-	-	-	-	-
14	Sulawesi Tenggara	-	-	-	-	-	-
15	Papua Barat	-	-	-	-	-	-
16	Papua	-	-	-	-	-	-
Total		15.495.934	2.117,457	-	-	3.663	1,464

Sumber : Kegiatan Inventarisasi Wilayah Kerja BBPPTP Surabaya.

**Tabel 139. Kebun Perbanyakan Komoditi Tebu Varietas PS 865
Kelas Benih Datar**

(batang / Ha)

NO	Provinsi	Tahun					
		2013		2014		2015	
		Populasi	Taksasi	Populasi	Taksasi	Populasi	Taksasi
1	Banten	-	-	-	-	-	-
2	Jawa Barat	-	-	-	-	-	-
3	Jawa Tengah	152.074	20,277	-	-	-	-
4	D.I. Yogyakarta	-	-	-	-	-	-
5	Jawa Timur	32.268	4,300	-	-	-	-
6	Bali	-	-	-	-	-	-
7	Nusa Tenggara Barat	-	-	-	-	-	-
8	Nusa Tenggara Timur	-	-	-	-	-	-
9	Sulawesi Utara	-	-	-	-	-	-
10	Gorontalo	-	-	-	-	-	-
11	Sulawesi Tengah	-	-	-	-	-	-
12	Sulawesi Barat	-	-	-	-	-	-
13	Sulawesi Selatan	-	-	-	-	-	-
14	Sulawesi Tenggara	-	-	-	-	-	-
15	Papua Barat	-	-	-	-	-	-
16	Papua	-	-	-	-	-	-
Total		184.342	24,577	-	-	-	-

Sumber : Kegiatan Inventarisasi Wilayah Kerja BBPPTP Surabaya.

**Tabel 140. Kebun Perbanyakan Komoditi Tebu Varietas PS 891
Kelas Benih Datar**

(batang / Ha)

NO	Provinsi	Tahun					
		2013		2014		2015	
		Populasi	Taksasi	Populasi	Taksasi	Populasi	Taksasi
1	Banten	-	-	-	-	-	-
2	Jawa Barat	-	-	-	-	-	-
3	Jawa Tengah	2.783	0,371	-	-	-	-
4	D.I. Yogyakarta	-	-	-	-	-	-
5	Jawa Timur	281.888	37,590	-	-	-	-
6	Bali	-	-	-	-	-	-
7	Nusa Tenggara Barat	-	-	-	-	-	-
8	Nusa Tenggara Timur	-	-	-	-	-	-
9	Sulawesi Utara	-	-	-	-	-	-
10	Gorontalo	-	-	-	-	-	-
11	Sulawesi Tengah	-	-	-	-	-	-
12	Sulawesi Barat	-	-	-	-	-	-
13	Sulawesi Selatan	-	-	-	-	-	-
14	Sulawesi Tenggara	-	-	-	-	-	-
15	Papua Barat	-	-	-	-	-	-
16	Papua	-	-	-	-	-	-
Total		284.671	37,961	-	-	-	-

Sumber : Kegiatan Inventarisasi Wilayah Kerja BBPPTP Surabaya.

**Tabel 141. Kebun Perbanyakan Komoditi Tebu Varietas PSBM 901
Kelas Benih Datar**

(batang / Ha)

NO	Provinsi	Tahun					
		2013		2014		2015	
		Populasi	Taksasi	Populasi	Taksasi	Populasi	Taksasi
1	Banten	-	-	-	-	-	-
2	Jawa Barat	-	-	-	-	-	-
3	Jawa Tengah	869.549	115,940	-	-	-	-
4	D.I. Yogyakarta	-	-	-	-	-	-
5	Jawa Timur	463.122	61,750	-	-	-	-
6	Bali	-	-	-	-	-	-
7	Nusa Tenggara Barat	-	-	-	-	-	-
8	Nusa Tenggara Timur	-	-	-	-	-	-
9	Sulawesi Utara	-	-	-	-	-	-
10	Gorontalo	-	-	-	-	-	-
11	Sulawesi Tengah	-	-	-	-	-	-
12	Sulawesi Barat	-	-	-	-	-	-
13	Sulawesi Selatan	-	-	-	-	-	-
14	Sulawesi Tenggara	-	-	-	-	-	-
15	Papua Barat	-	-	-	-	-	-
16	Papua	-	-	-	-	-	-
Total		1.332.671	177,690	-	-	-	-

Sumber : Kegiatan Inventarisasi Wilayah Kerja BBPPTP Surabaya.

**Tabel 142. Kebun Perbanyakan Komoditi Tebu Varietas PSDK 923
Kelas Benih Datar**

(batang / Ha)

NO	Provinsi	Tahun					
		2013		2014		2015	
		Populasi	Taksasi	Populasi	Taksasi	Populasi	Taksasi
1	Banten	-	-	-	-	-	-
2	Jawa Barat	-	-	-	-	-	-
3	Jawa Tengah	-	-	-	-	-	-
4	D.I. Yogyakarta	-	-	-	-	-	-
5	Jawa Timur	45.251	6,030	-	-	-	-
6	Bali	-	-	-	-	-	-
7	Nusa Tenggara Barat	-	-	-	-	-	-
8	Nusa Tenggara Timur	-	-	-	-	-	-
9	Sulawesi Utara	-	-	-	-	-	-
10	Gorontalo	-	-	-	-	-	-
11	Sulawesi Tengah	-	-	-	-	-	-
12	Sulawesi Barat	-	-	-	-	-	-
13	Sulawesi Selatan	-	-	-	-	-	-
14	Sulawesi Tenggara	-	-	-	-	-	-
15	Papua Barat	-	-	-	-	-	-
16	Papua	-	-	-	-	-	-
Total		45.251	6,030	-	-	-	-

Sumber : Kegiatan Inventarisasi Wilayah Kerja BBPPTP Surabaya.

**Tabel 143. Kebun Perbanyakan Komoditi Tebu Varietas VMC 86 650
Kelas Benih Datar**

(batang / Ha)

NO	Provinsi	Tahun					
		2013		2014		2015	
		Populasi	Taksasi	Populasi	Taksasi	Populasi	Taksasi
1	Banten	-	-	-	-	-	-
2	Jawa Barat	-	-	-	-	-	-
3	Jawa Tengah	-	-	-	-	-	-
4	D.I. Yogyakarta	-	-	-	-	-	-
5	Jawa Timur	3.946.070	526,140	-	-	-	-
6	Bali	-	-	-	-	-	-
7	Nusa Tenggara Barat	-	-	-	-	-	-
8	Nusa Tenggara Timur	-	-	-	-	-	-
9	Sulawesi Utara	-	-	-	-	-	-
10	Gorontalo	-	-	-	-	-	-
11	Sulawesi Tengah	-	-	-	-	-	-
12	Sulawesi Barat	-	-	-	-	-	-
13	Sulawesi Selatan	-	-	-	-	-	-
14	Sulawesi Tenggara	-	-	-	-	-	-
15	Papua Barat	-	-	-	-	-	-
16	Papua	-	-	-	-	-	-
Total		3.946.070	526,140	-	-	-	-

Sumber : Kegiatan Inventarisasi Wilayah Kerja BBPPTP Surabaya.

**Tabel 144. Kebun Perbanyakan Komoditi Tebu Varietas PS 863
Kelas Benih Datar**

(batang / Ha)

NO	Provinsi	Tahun					
		2013		2014		2015	
		Populasi	Taksasi	Populasi	Taksasi	Populasi	Taksasi
1	Banten	-	-	-	-	-	-
2	Jawa Barat	-	-	-	-	-	-
3	Jawa Tengah	-	-	-	-	-	-
4	D.I. Yogyakarta	-	-	-	-	-	-
5	Jawa Timur	91.575	12,210	-	-	-	-
6	Bali	-	-	-	-	-	-
7	Nusa Tenggara Barat	-	-	-	-	-	-
8	Nusa Tenggara Timur	-	-	-	-	-	-
9	Sulawesi Utara	-	-	-	-	-	-
10	Gorontalo	-	-	-	-	-	-
11	Sulawesi Tengah	-	-	-	-	-	-
12	Sulawesi Barat	-	-	-	-	-	-
13	Sulawesi Selatan	-	-	-	-	-	-
14	Sulawesi Tenggara	-	-	-	-	-	-
15	Papua Barat	-	-	-	-	-	-
16	Papua	-	-	-	-	-	-
Total		91.575	12,210	-	-	-	-

Sumber : Kegiatan Inventarisasi Wilayah Kerja BBPPTP Surabaya.

**Tabel 145. Kebun Perbanyakan Komoditi Tebu Varietas Tolangohula 1
Kelas Benih Datar**

(batang / Ha)

NO	Provinsi	Tahun					
		2013		2014		2015	
		Populasi	Taksasi	Populasi	Taksasi	Populasi	Taksasi
1	Banten	-	-	-	-	-	-
2	Jawa Barat	-	-	-	-	-	-
3	Jawa Tengah	-	-	-	-	-	-
4	D.I. Yogyakarta	-	-	-	-	-	-
5	Jawa Timur	44.967	6,000	-	-	-	-
6	Bali	-	-	-	-	-	-
7	Nusa Tenggara Barat	-	-	-	-	-	-
8	Nusa Tenggara Timur	-	-	-	-	-	-
9	Sulawesi Utara	-	-	-	-	-	-
10	Gorontalo	-	-	-	-	-	-
11	Sulawesi Tengah	-	-	-	-	-	-
12	Sulawesi Barat	-	-	-	-	-	-
13	Sulawesi Selatan	-	-	-	-	-	-
14	Sulawesi Tenggara	-	-	-	-	-	-
15	Papua Barat	-	-	-	-	-	-
16	Papua	-	-	-	-	-	-
Total		44.967	6,000	-	-	-	-

Sumber : Kegiatan Inventarisasi Wilayah Kerja BBPPTP Surabaya.

**Tabel 146. Kebun Perbanyakan Komoditi Tebu Varietas Cening
Generasi 1 (G1)**

(batang / mata tunas)

NO	Provinsi	Tahun					
		2013		2014		2015	
		Populasi	Taksasi	Populasi	Taksasi	Populasi	Taksasi
1	Banten	-	-	-	-	-	-
2	Jawa Barat	7.333	175.998	-	-	-	-
3	Jawa Tengah	-	-	-	-	-	-
4	D.I. Yogyakarta	-	-	-	-	-	-
5	Jawa Timur	-	-	-	-	-	-
6	Bali	-	-	-	-	-	-
7	Nusa Tenggara Barat	-	-	-	-	-	-
8	Nusa Tenggara Timur	-	-	-	-	-	-
9	Sulawesi Utara	-	-	-	-	-	-
10	Gorontalo	-	-	-	-	-	-
11	Sulawesi Tengah	-	-	-	-	-	-
12	Sulawesi Barat	-	-	-	-	-	-
13	Sulawesi Selatan	-	-	-	-	-	-
14	Sulawesi Tenggara	-	-	-	-	-	-
15	Papua Barat	-	-	-	-	-	-
16	Papua	-	-	-	-	-	-
Total		7.333	175.998	-	-	-	-

Sumber : Kegiatan Inventarisasi Wilayah Kerja BBPPTP Surabaya.

**Tabel 147. Kebun Perbanyakan Komoditi Tebu Varietas GMP 1
Generasi 1 (G1)**

(batang / mata tunas)

NO	Provinsi	Tahun					
		2013		2014		2015	
		Populasi	Taksasi	Populasi	Taksasi	Populasi	Taksasi
1	Banten	-	-	-	-	-	-
2	Jawa Barat	19.664	471.942	-	-	-	-
3	Jawa Tengah	-	-	-	-	-	-
4	D.I. Yogyakarta	-	-	-	-	-	-
5	Jawa Timur	-	-	-	-	-	-
6	Bali	-	-	-	-	-	-
7	Nusa Tenggara Barat	-	-	-	-	-	-
8	Nusa Tenggara Timur	-	-	-	-	-	-
9	Sulawesi Utara	-	-	-	-	-	-
10	Gorontalo	-	-	-	-	-	-
11	Sulawesi Tengah	-	-	-	-	-	-
12	Sulawesi Barat	-	-	-	-	-	-
13	Sulawesi Selatan	-	-	-	-	-	-
14	Sulawesi Tenggara	-	-	-	-	-	-
15	Papua Barat	-	-	-	-	-	-
16	Papua	-	-	-	-	-	-
Total		19.664	471.942	-	-	-	-

Sumber : Kegiatan Inventarisasi Wilayah Kerja BBPPTP Surabaya.

**Tabel 148. Kebun Perbanyakan Komoditi Tebu Varietas GMP 2
Generasi 1 (G1)**

(batang / mata tunas)

NO	Provinsi	Tahun					
		2013		2014		2015	
		Populasi	Taksasi	Populasi	Taksasi	Populasi	Taksasi
1	Banten	-	-	-	-	-	-
2	Jawa Barat	59.654	1.431.689	-	-	16.198	388.747
3	Jawa Tengah	-	-	-	-	-	-
4	D.I. Yogyakarta	-	-	-	-	-	-
5	Jawa Timur	-	-	-	-	-	-
6	Bali	-	-	-	-	-	-
7	Nusa Tenggara Barat	-	-	-	-	-	-
8	Nusa Tenggara Timur	-	-	-	-	-	-
9	Sulawesi Utara	-	-	-	-	-	-
10	Gorontalo	-	-	-	-	-	-
11	Sulawesi Tengah	-	-	-	-	-	-
12	Sulawesi Barat	-	-	-	-	-	-
13	Sulawesi Selatan	-	-	-	-	-	-
14	Sulawesi Tenggara	-	-	-	-	-	-
15	Papua Barat	-	-	-	-	-	-
16	Papua	-	-	-	-	-	-
Total		59.654	1.431.689	-	-	16.198	388.747

Sumber : Kegiatan Inventarisasi Wilayah Kerja BBPPTP Surabaya.

**Tabel 149. Kebun Perbanyakan Komoditi Tebu Varietas Kentung
Generasi 1 (G1)**

(batang / mata tunas)

NO	Provinsi	Tahun					
		2013		2014		2015	
		Populasi	Taksasi	Populasi	Taksasi	Populasi	Taksasi
1	Banten	-	-	-	-	-	-
2	Jawa Barat	10.463	251.112	-	-	-	-
3	Jawa Tengah	-	-	-	-	-	-
4	D.I. Yogyakarta	-	-	-	-	-	-
5	Jawa Timur	-	-	-	-	-	-
6	Bali	-	-	-	-	-	-
7	Nusa Tenggara Barat	-	-	-	-	-	-
8	Nusa Tenggara Timur	-	-	-	-	-	-
9	Sulawesi Utara	-	-	-	-	-	-
10	Gorontalo	-	-	-	-	-	-
11	Sulawesi Tengah	-	-	-	-	-	-
12	Sulawesi Barat	-	-	-	-	-	-
13	Sulawesi Selatan	-	-	-	-	-	-
14	Sulawesi Tenggara	-	-	-	-	-	-
15	Papua Barat	-	-	-	-	-	-
16	Papua	-	-	-	-	-	-
Total		10.463	251.112	-	-	-	-

Sumber : Kegiatan Inventarisasi Wilayah Kerja BBPPTP Surabaya.

**Tabel 150. Kebun Perbanyakan Komoditi Tebu Varietas Kidang Kencana
Generasi 1 (G1)**

(batang / mata tunas)

NO	Provinsi	Tahun					
		2013		2014		2015	
		Populasi	Taksasi	Populasi	Taksasi	Populasi	Taksasi
1	Banten	-	-	-	-	-	-
2	Jawa Barat	9.586	230.069	-	-	142.374	3.416.984
3	Jawa Tengah	-	-	-	-	-	-
4	D.I. Yogyakarta	-	-	-	-	-	-
5	Jawa Timur	-	-	-	-	-	-
6	Bali	-	-	-	-	-	-
7	Nusa Tenggara Barat	-	-	-	-	-	-
8	Nusa Tenggara Timur	-	-	-	-	-	-
9	Sulawesi Utara	-	-	-	-	-	-
10	Gorontalo	-	-	-	-	-	-
11	Sulawesi Tengah	-	-	-	-	-	-
12	Sulawesi Barat	-	-	-	-	-	-
13	Sulawesi Selatan	-	-	-	-	-	-
14	Sulawesi Tenggara	-	-	-	-	-	-
15	Papua Barat	-	-	-	-	-	-
16	Papua	-	-	-	-	-	-
Total		9.586	230.069	-	-	142.374	3.416.984

Sumber : Kegiatan Inventarisasi Wilayah Kerja BBPPTP Surabaya.

**Tabel 151. Kebun Perbanyakan Komoditi Tebu Varietas PS 862
Generasi 1 (G1)**

(batang / mata tunas)

NO	Provinsi	Tahun					
		2013		2014		2015	
		Populasi	Taksasi	Populasi	Taksasi	Populasi	Taksasi
1	Banten	-	-	-	-	-	-
2	Jawa Barat	16.154	387.692	-	-	39.634	951.221
3	Jawa Tengah	-	-	-	-	-	-
4	D.I. Yogyakarta	-	-	-	-	-	-
5	Jawa Timur	-	-	-	-	-	-
6	Bali	-	-	-	-	-	-
7	Nusa Tenggara Barat	-	-	-	-	-	-
8	Nusa Tenggara Timur	-	-	-	-	-	-
9	Sulawesi Utara	-	-	-	-	-	-
10	Gorontalo	-	-	-	-	-	-
11	Sulawesi Tengah	-	-	-	-	-	-
12	Sulawesi Barat	-	-	-	-	-	-
13	Sulawesi Selatan	-	-	-	-	-	-
14	Sulawesi Tenggara	-	-	-	-	-	-
15	Papua Barat	-	-	-	-	-	-
16	Papua	-	-	-	-	-	-
Total		16.154	387.692	-	-	39.634	951.221

Sumber : Kegiatan Inventarisasi Wilayah Kerja BBPPTP Surabaya.

**Tabel 152. Kebun Perbanyakan Komoditi Tebu Varietas PS 864
Generasi 1 (G1)**

(batang / mata tunas)

NO	Provinsi	Tahun					
		2013		2014		2015	
		Populasi	Taksasi	Populasi	Taksasi	Populasi	Taksasi
1	Banten	-	-	-	-	-	-
2	Jawa Barat	3.611	86.665	-	-	-	-
3	Jawa Tengah	-	-	-	-	-	-
4	D.I. Yogyakarta	-	-	-	-	-	-
5	Jawa Timur	-	-	-	-	-	-
6	Bali	-	-	-	-	-	-
7	Nusa Tenggara Barat	-	-	-	-	-	-
8	Nusa Tenggara Timur	-	-	-	-	-	-
9	Sulawesi Utara	-	-	-	-	-	-
10	Gorontalo	-	-	-	-	-	-
11	Sulawesi Tengah	-	-	-	-	-	-
12	Sulawesi Barat	-	-	-	-	-	-
13	Sulawesi Selatan	-	-	-	-	-	-
14	Sulawesi Tenggara	-	-	-	-	-	-
15	Papua Barat	-	-	-	-	-	-
16	Papua	-	-	-	-	-	-
Total		3.611	86.665	-	-	-	-

Sumber : Kegiatan Inventarisasi Wilayah Kerja BBPPTP Surabaya.

**Tabel 153. Kebun Perbanyakan Komoditi Tebu Varietas PS 865
Generasi 1 (G1)**

(batang / mata tunas)

NO	Provinsi	Tahun					
		2013		2014		2015	
		Populasi	Taksasi	Populasi	Taksasi	Populasi	Taksasi
1	Banten	-	-	-	-	-	-
2	Jawa Barat	10.037	240.886	-	-	29.567	709.612
3	Jawa Tengah	-	-	-	-	-	-
4	D.I. Yogyakarta	-	-	-	-	-	-
5	Jawa Timur	-	-	-	-	-	-
6	Bali	-	-	-	-	-	-
7	Nusa Tenggara Barat	-	-	-	-	-	-
8	Nusa Tenggara Timur	-	-	-	-	-	-
9	Sulawesi Utara	-	-	-	-	-	-
10	Gorontalo	-	-	-	-	-	-
11	Sulawesi Tengah	-	-	-	-	-	-
12	Sulawesi Barat	-	-	-	-	-	-
13	Sulawesi Selatan	-	-	-	-	-	-
14	Sulawesi Tenggara	-	-	-	-	-	-
15	Papua Barat	-	-	-	-	-	-
16	Papua	-	-	-	-	-	-
Total		10.037	240.886	-	-	29.567	709.612

Sumber : Kegiatan Inventarisasi Wilayah Kerja BBPPTP Surabaya.

**Tabel 154. Kebun Perbanyakan Komoditi Tebu Varietas PS 881
Generasi 1 (G1)**

(batang / mata tunas)

NO	Provinsi	Tahun					
		2013		2014		2015	
		Populasi	Taksasi	Populasi	Taksasi	Populasi	Taksasi
1	Banten	-	-	-	-	-	-
2	Jawa Barat	37.270	894.481	-	-	109.699	2.632.779
3	Jawa Tengah	-	-	-	-	-	-
4	D.I. Yogyakarta	-	-	-	-	-	-
5	Jawa Timur	-	-	-	-	-	-
6	Bali	-	-	-	-	-	-
7	Nusa Tenggara Barat	-	-	-	-	-	-
8	Nusa Tenggara Timur	-	-	-	-	-	-
9	Sulawesi Utara	-	-	-	-	-	-
10	Gorontalo	-	-	-	-	-	-
11	Sulawesi Tengah	-	-	-	-	-	-
12	Sulawesi Barat	-	-	-	-	-	-
13	Sulawesi Selatan	-	-	-	-	-	-
14	Sulawesi Tenggara	-	-	-	-	-	-
15	Papua Barat	-	-	-	-	-	-
16	Papua	-	-	-	-	-	-
Total		37.270	894.481	-	-	109.699	2.632.779

Sumber : Kegiatan Inventarisasi Wilayah Kerja BBPPTP Surabaya.

**Tabel 155. Kebun Perbanyakan Komoditi Tebu Varietas PS 882
Generasi 1 (G1)**

(batang / mata tunas)

NO	Provinsi	Tahun					
		2013		2014		2015	
		Populasi	Taksasi	Populasi	Taksasi	Populasi	Taksasi
1	Banten	-	-	-	-	-	-
2	Jawa Barat	1.917	45.999	-	-	-	-
3	Jawa Tengah	-	-	-	-	-	-
4	D.I. Yogyakarta	-	-	-	-	-	-
5	Jawa Timur	-	-	-	-	-	-
6	Bali	-	-	-	-	-	-
7	Nusa Tenggara Barat	-	-	-	-	-	-
8	Nusa Tenggara Timur	-	-	-	-	-	-
9	Sulawesi Utara	-	-	-	-	-	-
10	Gorontalo	-	-	-	-	-	-
11	Sulawesi Tengah	-	-	-	-	-	-
12	Sulawesi Barat	-	-	-	-	-	-
13	Sulawesi Selatan	-	-	-	-	-	-
14	Sulawesi Tenggara	-	-	-	-	-	-
15	Papua Barat	-	-	-	-	-	-
16	Papua	-	-	-	-	-	-
Total		1.917	45.999	-	-	-	-

Sumber : Kegiatan Inventarisasi Wilayah Kerja BBPPTP Surabaya.

**Tabel 156. Kebun Perbanyakan Komoditi Tebu Varietas PS 921
Generasi 1 (G1)**

(batang / mata tunas)

NO	Provinsi	Tahun					
		2013		2014		2015	
		Populasi	Taksasi	Populasi	Taksasi	Populasi	Taksasi
1	Banten	-	-	-	-	-	-
2	Jawa Barat	4.695	112.687	-	-	-	-
3	Jawa Tengah	-	-	-	-	-	-
4	D.I. Yogyakarta	-	-	-	-	-	-
5	Jawa Timur	-	-	-	-	-	-
6	Bali	-	-	-	-	-	-
7	Nusa Tenggara Barat	-	-	-	-	-	-
8	Nusa Tenggara Timur	-	-	-	-	-	-
9	Sulawesi Utara	-	-	-	-	-	-
10	Gorontalo	-	-	-	-	-	-
11	Sulawesi Tengah	-	-	-	-	-	-
12	Sulawesi Barat	-	-	-	-	-	-
13	Sulawesi Selatan	-	-	-	-	-	-
14	Sulawesi Tenggara	-	-	-	-	-	-
15	Papua Barat	-	-	-	-	-	-
16	Papua	-	-	-	-	-	-
Total		4.695	112.687	-	-	-	-

Sumber : Kegiatan Inventarisasi Wilayah Kerja BBPPTP Surabaya.

**Tabel 157. Kebun Perbanyakan Komoditi Tebu Varietas PSBM 901
Generasi 1 (G1)**

(batang / mata tunas)

NO	Provinsi	Tahun					
		2013		2014		2015	
		Populasi	Taksasi	Populasi	Taksasi	Populasi	Taksasi
1	Banten	-	-	-	-	-	-
2	Jawa Barat	14.126	339.028	-	-	28.547	685.121
3	Jawa Tengah	-	-	-	-	-	-
4	D.I. Yogyakarta	-	-	-	-	-	-
5	Jawa Timur	-	-	-	-	-	-
6	Bali	-	-	-	-	-	-
7	Nusa Tenggara Barat	-	-	-	-	-	-
8	Nusa Tenggara Timur	-	-	-	-	-	-
9	Sulawesi Utara	-	-	-	-	-	-
10	Gorontalo	-	-	-	-	-	-
11	Sulawesi Tengah	-	-	-	-	-	-
12	Sulawesi Barat	-	-	-	-	-	-
13	Sulawesi Selatan	-	-	-	-	-	-
14	Sulawesi Tenggara	-	-	-	-	-	-
15	Papua Barat	-	-	-	-	-	-
16	Papua	-	-	-	-	-	-
Total		14.126	339.028	-	-	28.547	685.121

Sumber : Kegiatan Inventarisasi Wilayah Kerja BBPPTP Surabaya.

**Tabel 158. Kebun Perbanyakan Komoditi Tebu Varietas PSJK 922
Generasi 1 (G1)**

(batang / mata tunas)

NO	Provinsi	Tahun					
		2013		2014		2015	
		Populasi	Taksasi	Populasi	Taksasi	Populasi	Taksasi
1	Banten	-	-	-	-	-	-
2	Jawa Barat	-	-	-	-	60.407	1.449.779
3	Jawa Tengah	-	-	-	-	-	-
4	D.I. Yogyakarta	-	-	-	-	-	-
5	Jawa Timur	-	-	-	-	-	-
6	Bali	-	-	-	-	-	-
7	Nusa Tenggara Barat	-	-	-	-	-	-
8	Nusa Tenggara Timur	-	-	-	-	-	-
9	Sulawesi Utara	-	-	-	-	-	-
10	Gorontalo	-	-	-	-	-	-
11	Sulawesi Tengah	-	-	-	-	-	-
12	Sulawesi Barat	-	-	-	-	-	-
13	Sulawesi Selatan	-	-	-	-	-	-
14	Sulawesi Tenggara	-	-	-	-	-	-
15	Papua Barat	-	-	-	-	-	-
16	Papua	-	-	-	-	-	-
Total		-	-	-	-	60.407	1.449.779

Sumber : Kegiatan Inventarisasi Wilayah Kerja BBPPTP Surabaya.

**Tabel 159. Kebun Perbanyakan Komoditi Tebu Varietas PSJT 941
Generasi 1 (G1)**

(batang / mata tunas)

NO	Provinsi	Tahun					
		2013		2014		2015	
		Populasi	Taksasi	Populasi	Taksasi	Populasi	Taksasi
1	Banten	-	-	-	-	-	-
2	Jawa Barat	22.437	538.493	-	-	64.636	1.551.266
3	Jawa Tengah	-	-	-	-	-	-
4	D.I. Yogyakarta	-	-	-	-	-	-
5	Jawa Timur	-	-	-	-	-	-
6	Bali	-	-	-	-	-	-
7	Nusa Tenggara Barat	-	-	-	-	-	-
8	Nusa Tenggara Timur	-	-	-	-	-	-
9	Sulawesi Utara	-	-	-	-	-	-
10	Gorontalo	-	-	-	-	-	-
11	Sulawesi Tengah	-	-	-	-	-	-
12	Sulawesi Barat	-	-	-	-	-	-
13	Sulawesi Selatan	-	-	-	-	-	-
14	Sulawesi Tenggara	-	-	-	-	-	-
15	Papua Barat	-	-	-	-	-	-
16	Papua	-	-	-	-	-	-
Total		22.437	538.493	-	-	64.636	1.551.266

Sumber : Kegiatan Inventarisasi Wilayah Kerja BBPPTP Surabaya.

**Tabel 160. Kebun Perbanyakan Komoditi Tebu Varietas VMC 7616
Generasi 1 (G1)**

(batang / mata tunas)

NO	Provinsi	Tahun					
		2012		2013		2014	
		Populasi	Taksasi	Populasi	Taksasi	Populasi	Taksasi
1	Banten	-	-	-	-	-	-
2	Jawa Barat	-	-	126.177	3.028.237	-	-
3	Jawa Tengah	-	-	-	-	-	-
4	D.I. Yogyakarta	-	-	-	-	-	-
5	Jawa Timur	-	-	-	-	-	-
6	Bali	-	-	-	-	-	-
7	Nusa Tenggara Barat	-	-	-	-	-	-
8	Nusa Tenggara Timur	-	-	-	-	-	-
9	Sulawesi Utara	-	-	-	-	-	-
10	Gorontalo	-	-	-	-	-	-
11	Sulawesi Tengah	-	-	-	-	-	-
12	Sulawesi Barat	-	-	-	-	-	-
13	Sulawesi Selatan	-	-	-	-	-	-
14	Sulawesi Tenggara	-	-	-	-	-	-
15	Papua Barat	-	-	-	-	-	-
16	Papua	-	-	-	-	-	-
Total		-	-	126.177	3.028.237	-	-

Sumber : Kegiatan Inventarisasi Wilayah Kerja BBPPTP Surabaya.

**Tabel 161. Kebun Perbanyakan Komoditi Tebu Varietas PA 028
Generasi 1 (G1)**

(batang / mata tunas)

NO	Provinsi	Tahun					
		2012		2013		2014	
		Populasi	Taksasi	Populasi	Taksasi	Populasi	Taksasi
1	Banten	-	-	-	-	-	-
2	Jawa Barat	-	-	21.925	526.211	-	-
3	Jawa Tengah	-	-	-	-	-	-
4	D.I. Yogyakarta	-	-	-	-	-	-
5	Jawa Timur	-	-	-	-	-	-
6	Bali	-	-	-	-	-	-
7	Nusa Tenggara Barat	-	-	-	-	-	-
8	Nusa Tenggara Timur	-	-	-	-	-	-
9	Sulawesi Utara	-	-	-	-	-	-
10	Gorontalo	-	-	-	-	-	-
11	Sulawesi Tengah	-	-	-	-	-	-
12	Sulawesi Barat	-	-	-	-	-	-
13	Sulawesi Selatan	-	-	-	-	-	-
14	Sulawesi Tenggara	-	-	-	-	-	-
15	Papua Barat	-	-	-	-	-	-
16	Papua	-	-	-	-	-	-
Total		-	-	21.925	526.211	-	-

Sumber : Kegiatan Inventarisasi Wilayah Kerja BBPPTP Surabaya.

**Tabel 162. Kebun Perbanyakan Komoditi Tebu Varietas PA 128
Generasi 1 (G1)**

(batang / mata tunas)

NO	Provinsi	Tahun					
		2012		2013		2014	
		Populasi	Taksasi	Populasi	Taksasi	Populasi	Taksasi
1	Banten	-	-	-	-	-	-
2	Jawa Barat	-	-	16.242	389.805	-	-
3	Jawa Tengah	-	-	-	-	-	-
4	D.I. Yogyakarta	-	-	-	-	-	-
5	Jawa Timur	-	-	-	-	-	-
6	Bali	-	-	-	-	-	-
7	Nusa Tenggara Barat	-	-	-	-	-	-
8	Nusa Tenggara Timur	-	-	-	-	-	-
9	Sulawesi Utara	-	-	-	-	-	-
10	Gorontalo	-	-	-	-	-	-
11	Sulawesi Tengah	-	-	-	-	-	-
12	Sulawesi Barat	-	-	-	-	-	-
13	Sulawesi Selatan	-	-	-	-	-	-
14	Sulawesi Tenggara	-	-	-	-	-	-
15	Papua Barat	-	-	-	-	-	-
16	Papua	-	-	-	-	-	-
Total		-	-	16.242	389.805	-	-

Sumber : Kegiatan Inventarisasi Wilayah Kerja BBPPTP Surabaya.

**Tabel 163. Kebun Perbanyakan Komoditi Tebu Varietas Bululawang
Generasi 2 (G2)**

(batang / mata tunas)

NO	Provinsi	Tahun					
		2013		2014		2015	
		Populasi	Taksasi	Populasi	Taksasi	Populasi	Taksasi
1	Banten	-	-	-	-	-	-
2	Jawa Barat	325.910	7.821.836	57.242	1.373.817	-	-
3	Jawa Tengah	8.408	201.783	206.070	4.945.688	19.347	464.325
4	D.I. Yogyakarta	-	-	-	-	-	-
5	Jawa Timur	798.078	19.153.860	1.375.813	33.019.521	185.911	4.461.853
6	Bali	-	-	-	-	-	-
7	Nusa Tenggara Barat	-	-	-	-	-	-
8	Nusa Tenggara Timur	-	-	-	-	-	-
9	Sulawesi Utara	-	-	-	-	-	-
10	Gorontalo	-	-	-	-	-	-
11	Sulawesi Tengah	-	-	-	-	-	-
12	Sulawesi Barat	-	-	-	-	-	-
13	Sulawesi Selatan	-	-	-	-	-	-
14	Sulawesi Tenggara	-	-	-	-	-	-
15	Papua Barat	-	-	-	-	-	-
16	Papua	-	-	-	-	-	-
Total		1.132.396	27.177.479	1.639.125	39.339.026	205.258	4.926.178

Sumber : Kegiatan Inventarisasi Wilayah Kerja BBPPTP Surabaya.

**Tabel 164. Kebun Perbanyakan Komoditi Tebu Varietas Cening
Generasi 2 (G2)**

(batang / mata tunas)

NO	Provinsi	Tahun					
		2013		2014		2015	
		Populasi	Taksasi	Populasi	Taksasi	Populasi	Taksasi
1	Banten	-	-	-	-	-	-
2	Jawa Barat	-	-	-	-	-	-
3	Jawa Tengah	-	-	-	-	-	-
4	D.I. Yogyakarta	-	-	-	-	-	-
5	Jawa Timur	78.452	1.882.842	-	-	-	-
6	Bali	-	-	-	-	-	-
7	Nusa Tenggara Barat	-	-	-	-	-	-
8	Nusa Tenggara Timur	-	-	-	-	-	-
9	Sulawesi Utara	-	-	-	-	-	-
10	Gorontalo	-	-	-	-	-	-
11	Sulawesi Tengah	-	-	-	-	-	-
12	Sulawesi Barat	-	-	-	-	-	-
13	Sulawesi Selatan	-	-	-	-	-	-
14	Sulawesi Tenggara	-	-	-	-	-	-
15	Papua Barat	-	-	-	-	-	-
16	Papua	-	-	-	-	-	-
Total		78.452	1.882.842	-	-	-	-

Sumber : Kegiatan Inventarisasi Wilayah Kerja BBPPTP Surabaya.

**Tabel 165. Kebun Perbanyakan Komoditi Tebu Varietas GMP 2
Generasi 2 (G2)**

(batang / mata tunas)

NO	Provinsi	Tahun					
		2013		2014		2015	
		Populasi	Taksasi	Populasi	Taksasi	Populasi	Taksasi
1	Banten	-	-	-	-	-	-
2	Jawa Barat	-	-	-	-	-	-
3	Jawa Tengah	-	-	-	-	-	-
4	D.I. Yogyakarta	-	-	-	-	-	-
5	Jawa Timur	35.755	858.111	-	-	15.979	383.494
6	Bali	-	-	-	-	-	-
7	Nusa Tenggara Barat	-	-	-	-	-	-
8	Nusa Tenggara Timur	-	-	-	-	-	-
9	Sulawesi Utara	-	-	-	-	-	-
10	Gorontalo	-	-	-	-	-	-
11	Sulawesi Tengah	-	-	-	-	-	-
12	Sulawesi Barat	-	-	-	-	-	-
13	Sulawesi Selatan	-	-	-	-	-	-
14	Sulawesi Tenggara	-	-	-	-	-	-
15	Papua Barat	-	-	-	-	-	-
16	Papua	-	-	-	-	-	-
Total		35.755	858.111	-	-	15.979	383.494

Sumber : Kegiatan Inventarisasi Wilayah Kerja BBPPTP Surabaya.

**Tabel 166. Kebun Perbanyakan Komoditi Tebu Varietas Kentung
Generasi 2 (G2)**

(batang / mata tunas)

NO	Provinsi	Tahun					
		2013		2014		2015	
		Populasi	Taksasi	Populasi	Taksasi	Populasi	Taksasi
1	Banten	-	-	-	-	-	-
2	Jawa Barat	-	-	-	-	-	-
3	Jawa Tengah	2.588	62.111	-	-	37.855	908.519
4	D.I. Yogyakarta	-	-	-	-	-	-
5	Jawa Timur	17.977	431.453	-	-	-	-
6	Bali	-	-	-	-	-	-
7	Nusa Tenggara Barat	-	-	-	-	-	-
8	Nusa Tenggara Timur	-	-	-	-	-	-
9	Sulawesi Utara	-	-	-	-	-	-
10	Gorontalo	-	-	-	-	-	-
11	Sulawesi Tengah	-	-	-	-	-	-
12	Sulawesi Barat	-	-	-	-	-	-
13	Sulawesi Selatan	-	-	-	-	-	-
14	Sulawesi Tenggara	-	-	-	-	-	-
15	Papua Barat	-	-	-	-	-	-
16	Papua	-	-	-	-	-	-
Total		20.565	493.564	-	-	37.855	908.519

Sumber : Kegiatan Inventarisasi Wilayah Kerja BBPPTP Surabaya.

**Tabel 167. Kebun Perbanyakan Komoditi Tebu Varietas Kidang Kencana
Generasi 2 (G2)**

(batang / mata tunas)

NO	Provinsi	Tahun					
		2013		2014		2015	
		Populasi	Taksasi	Populasi	Taksasi	Populasi	Taksasi
1	Banten	-	-	-	-	-	-
2	Jawa Barat	25.082	601.965	-	-	19.175	460.193
3	Jawa Tengah	84.408	2.025.785	80.268	1.926.426	35.560	853.448
4	D.I. Yogyakarta	-	-	-	-	-	-
5	Jawa Timur	26.668	640.041	14.334	344.021	66.908	1.605.797
6	Bali	-	-	-	-	-	-
7	Nusa Tenggara Barat	-	-	-	-	-	-
8	Nusa Tenggara Timur	-	-	-	-	-	-
9	Sulawesi Utara	-	-	-	-	-	-
10	Gorontalo	-	-	-	-	-	-
11	Sulawesi Tengah	-	-	-	-	-	-
12	Sulawesi Barat	-	-	-	-	-	-
13	Sulawesi Selatan	-	-	-	-	-	-
14	Sulawesi Tenggara	-	-	-	-	-	-
15	Papua Barat	-	-	-	-	-	-
16	Papua	-	-	-	-	-	-
Total		136.158	3.267.791	94.602	2.270.447	121.643	2.919.438

Sumber : Kegiatan Inventarisasi Wilayah Kerja BBPPTP Surabaya.

**Tabel 168. Kebun Perbanyakan Komoditi Tebu Varietas PS 851
Generasi 2 (G2)**

(batang / mata tunas)

NO	Provinsi	Tahun					
		2013		2014		2015	
		Populasi	Taksasi	Populasi	Taksasi	Populasi	Taksasi
1	Banten	-	-	-	-	-	-
2	Jawa Barat	-	-	-	-	-	-
3	Jawa Tengah	-	-	-	-	-	-
4	D.I. Yogyakarta	-	-	-	-	-	-
5	Jawa Timur	63.264	1.518.335	25.020	600.489	52.965	1.271.155
6	Bali	-	-	-	-	-	-
7	Nusa Tenggara Barat	-	-	-	-	-	-
8	Nusa Tenggara Timur	-	-	-	-	-	-
9	Sulawesi Utara	-	-	-	-	-	-
10	Gorontalo	-	-	-	-	-	-
11	Sulawesi Tengah	-	-	-	-	-	-
12	Sulawesi Barat	-	-	-	-	-	-
13	Sulawesi Selatan	-	-	-	-	-	-
14	Sulawesi Tenggara	-	-	-	-	-	-
15	Papua Barat	-	-	-	-	-	-
16	Papua	-	-	-	-	-	-
Total		63.264	1.518.335	25.020	600.489	52.965	1.271.155

Sumber : Kegiatan Inventarisasi Wilayah Kerja BBPPTP Surabaya.

**Tabel 169. Kebun Perbanyakan Komoditi Tebu Varietas PS 862
Generasi 2 (G2)**

(batang / mata tunas)

NO	Provinsi	Tahun					
		2012		2013		2014	
		Populasi	Taksasi	Populasi	Taksasi	Populasi	Taksasi
1	Banten	-	-	-	-	-	-
2	Jawa Barat	3.618	86.840	-	-	-	-
3	Jawa Tengah	376	9.022	27.841	668.186	67.884	1.629.216
4	D.I. Yogyakarta	-	-	-	-	-	-
5	Jawa Timur	236.259	5.670.214	104.175	2.500.205	57.044	1.369.034
6	Bali	-	-	-	-	-	-
7	Nusa Tenggara Barat	-	-	-	-	-	-
8	Nusa Tenggara Timur	-	-	-	-	-	-
9	Sulawesi Utara	-	-	-	-	-	-
10	Gorontalo	-	-	-	-	-	-
11	Sulawesi Tengah	-	-	-	-	-	-
12	Sulawesi Barat	-	-	-	-	-	-
13	Sulawesi Selatan	-	-	-	-	-	-
14	Sulawesi Tenggara	-	-	-	-	-	-
15	Papua Barat	-	-	-	-	-	-
16	Papua	-	-	-	-	-	-
Total		240.253	5.766.076	132.016	3.168.391	124.928	2.998.250

Sumber : Kegiatan Inventarisasi Wilayah Kerja BBPPTP Surabaya.

**Tabel 170. Kebun Perbanyakan Komoditi Tebu Varietas PS 864
Generasi 2 (G2)**

(batang / mata tunas)

NO	Provinsi	Tahun					
		2012		2013		2014	
		Populasi	Taksasi	Populasi	Taksasi	Populasi	Taksasi
1	Banten	-	-	-	-	-	-
2	Jawa Barat	50.910	1.221.837	-	-	-	-
3	Jawa Tengah	69.113	1.658.724	16.316	391.589	68.037	1.632.876
4	D.I. Yogyakarta	-	-	-	-	-	-
5	Jawa Timur	653.331	15.679.944	425.056	10.201.338	87.964	2.111.135
6	Bali	-	-	-	-	-	-
7	Nusa Tenggara Barat	-	-	-	-	-	-
8	Nusa Tenggara Timur	-	-	-	-	-	-
9	Sulawesi Utara	-	-	-	-	-	-
10	Gorontalo	-	-	-	-	-	-
11	Sulawesi Tengah	-	-	-	-	-	-
12	Sulawesi Barat	-	-	-	-	-	-
13	Sulawesi Selatan	-	-	-	-	-	-
14	Sulawesi Tenggara	-	-	-	-	-	-
15	Papua Barat	-	-	-	-	-	-
16	Papua	-	-	-	-	-	-
Total		773.354	18.560.505	441.372	10.592.927	156.001	3.744.011

Sumber : Kegiatan Inventarisasi Wilayah Kerja BBPPTP Surabaya.

**Tabel 171. Kebun Perbanyakan Komoditi Tebu Varietas PS 865
Generasi 2 (G2)**

(batang / mata tunas)

NO	Provinsi	Tahun					
		2013		2014		2015	
		Populasi	Taksasi	Populasi	Taksasi	Populasi	Taksasi
1	Banten	-	-	-	-	-	-
2	Jawa Barat	-	-	-	-	-	-
3	Jawa Tengah	-	-	-	-	19.477	467.456
4	D.I. Yogyakarta	-	-	-	-	-	-
5	Jawa Timur	7.913	189.915	-	-	-	-
6	Bali	-	-	-	-	-	-
7	Nusa Tenggara Barat	-	-	-	-	-	-
8	Nusa Tenggara Timur	-	-	-	-	-	-
9	Sulawesi Utara	-	-	-	-	-	-
10	Gorontalo	-	-	-	-	-	-
11	Sulawesi Tengah	-	-	-	-	-	-
12	Sulawesi Barat	-	-	-	-	-	-
13	Sulawesi Selatan	-	-	-	-	-	-
14	Sulawesi Tenggara	-	-	-	-	-	-
15	Papua Barat	-	-	-	-	-	-
16	Papua	-	-	-	-	-	-
Total		7.913	189.915	-	-	19.477	467.456

Sumber : Kegiatan Inventarisasi Wilayah Kerja BBPPTP Surabaya.

**Tabel 172. Kebun Perbanyakan Komoditi Tebu Varietas PSBM 901
Generasi 2 (G2)**

(batang / mata tunas)

NO	Provinsi	Tahun					
		2013		2014		2015	
		Populasi	Taksasi	Populasi	Taksasi	Populasi	Taksasi
1	Banten	-	-	-	-	-	-
2	Jawa Barat	-	-	-	-	-	-
3	Jawa Tengah	-	-	-	-	-	-
4	D.I. Yogyakarta	-	-	-	-	-	-
5	Jawa Timur	31.227	749.440	-	-	-	-
6	Bali	-	-	-	-	-	-
7	Nusa Tenggara Barat	-	-	-	-	-	-
8	Nusa Tenggara Timur	-	-	-	-	-	-
9	Sulawesi Utara	-	-	-	-	-	-
10	Gorontalo	-	-	-	-	-	-
11	Sulawesi Tengah	-	-	-	-	-	-
12	Sulawesi Barat	-	-	-	-	-	-
13	Sulawesi Selatan	-	-	-	-	-	-
14	Sulawesi Tenggara	-	-	-	-	-	-
15	Papua Barat	-	-	-	-	-	-
16	Papua	-	-	-	-	-	-
Total		31.227	749.440	-	-	-	-

Sumber : Kegiatan Inventarisasi Wilayah Kerja BBPPTP Surabaya.

**Tabel 173. Kebun Perbanyakan Komoditi Tebu Varietas PSDK 923
Generasi 2 (G2)**

(batang / mata tunas)

NO	Provinsi	Tahun					
		2013		2014		2015	
		Populasi	Taksasi	Populasi	Taksasi	Populasi	Taksasi
1	Banten	-	-	-	-	-	-
2	Jawa Barat	-	-	-	-	-	-
3	Jawa Tengah	-	-	-	-	-	-
4	D.I. Yogyakarta	-	-	-	-	-	-
5	Jawa Timur	-	-	2.518	60.443	-	-
6	Bali	-	-	-	-	-	-
7	Nusa Tenggara Barat	-	-	-	-	-	-
8	Nusa Tenggara Timur	-	-	-	-	-	-
9	Sulawesi Utara	-	-	-	-	-	-
10	Gorontalo	-	-	-	-	-	-
11	Sulawesi Tengah	-	-	-	-	-	-
12	Sulawesi Barat	-	-	-	-	-	-
13	Sulawesi Selatan	-	-	-	-	-	-
14	Sulawesi Tenggara	-	-	-	-	-	-
15	Papua Barat	-	-	-	-	-	-
16	Papua	-	-	-	-	-	-
Total		-	-	2.518	60.443	-	-

Sumber : Kegiatan Inventarisasi Wilayah Kerja BBPPTP Surabaya.

**Tabel 174. Kebun Perbanyakan Komoditi Tebu Varietas PSJK 922
Generasi 2 (G2)**

(batang / mata tunas)

NO	Provinsi	Tahun					
		2013		2014		2015	
		Populasi	Taksasi	Populasi	Taksasi	Populasi	Taksasi
1	Banten	-	-	-	-	-	-
2	Jawa Barat	19.707	472.973	-	-	39.271	942.495
3	Jawa Tengah	88.946	2.134.711	-	-	21.609	518.620
4	D.I. Yogyakarta	-	-	-	-	-	-
5	Jawa Timur	142.193	3.412.623	326.374	7.832.985	72.794	1.747.052
6	Bali	-	-	-	-	-	-
7	Nusa Tenggara Barat	-	-	-	-	-	-
8	Nusa Tenggara Timur	-	-	-	-	-	-
9	Sulawesi Utara	-	-	-	-	-	-
10	Gorontalo	-	-	-	-	-	-
11	Sulawesi Tengah	-	-	-	-	-	-
12	Sulawesi Barat	-	-	-	-	-	-
13	Sulawesi Selatan	-	-	-	-	-	-
14	Sulawesi Tenggara	-	-	-	-	-	-
15	Papua Barat	-	-	-	-	-	-
16	Papua	-	-	-	-	-	-
Total		250.846	6.020.307	326.374	7.832.985	133.674	3.208.167

Sumber : Kegiatan Inventarisasi Wilayah Kerja BBPPTP Surabaya.

**Tabel 175. Kebun Perbanyakan Komoditi Tebu Varietas Tolangohula 2
Generasi 2 (G2)**

(batang / mata tunas)

NO	Provinsi	Tahun					
		2013		2014		2015	
		Populasi	Taksasi	Populasi	Taksasi	Populasi	Taksasi
1	Banten	-	-	-	-	-	-
2	Jawa Barat	-	-	-	-	-	-
3	Jawa Tengah	-	-	-	-	-	-
4	D.I. Yogyakarta	-	-	-	-	-	-
5	Jawa Timur	27.042	649.008	14.321	343.695	-	-
6	Bali	-	-	-	-	-	-
7	Nusa Tenggara Barat	-	-	-	-	-	-
8	Nusa Tenggara Timur	-	-	-	-	-	-
9	Sulawesi Utara	-	-	-	-	-	-
10	Gorontalo	-	-	-	-	-	-
11	Sulawesi Tengah	-	-	-	-	-	-
12	Sulawesi Barat	-	-	-	-	-	-
13	Sulawesi Selatan	-	-	-	-	-	-
14	Sulawesi Tenggara	-	-	-	-	-	-
15	Papua Barat	-	-	-	-	-	-
16	Papua	-	-	-	-	-	-
Total		27.042	649.008	14.321	343.695	-	-

Sumber : Kegiatan Inventarisasi Wilayah Kerja BBPPTP Surabaya.

**Tabel 176. Kebun Perbanyakan Komoditi Tebu Varietas PS 881
Generasi 2 (G2)**

(batang / mata tunas)

NO	Provinsi	Tahun					
		2013		2014		2015	
		Populasi	Taksasi	Populasi	Taksasi	Populasi	Taksasi
1	Banten	-	-	-	-	-	-
2	Jawa Barat	46.050	1.105.195	-	-	17.163	411.916
3	Jawa Tengah	49.692	1.192.607	-	-	32.517	780.414
4	D.I. Yogyakarta	-	-	-	-	-	-
5	Jawa Timur	250.358	6.008.584	82.831	1.987.936	122.013	2.928.324
6	Bali	-	-	-	-	-	-
7	Nusa Tenggara Barat	-	-	-	-	-	-
8	Nusa Tenggara Timur	-	-	-	-	-	-
9	Sulawesi Utara	-	-	-	-	-	-
10	Gorontalo	-	-	-	-	-	-
11	Sulawesi Tengah	-	-	-	-	-	-
12	Sulawesi Barat	-	-	-	-	-	-
13	Sulawesi Selatan	-	-	-	-	-	-
14	Sulawesi Tenggara	-	-	-	-	-	-
15	Papua Barat	-	-	-	-	-	-
16	Papua	-	-	-	-	-	-
Total		346.100	8.306.386	82.831	1.987.936	171.693	4.120.654

Sumber : Kegiatan Inventarisasi Wilayah Kerja BBPPTP Surabaya.

**Tabel 177. Kebun Perbanyakan Komoditi Tebu Varietas PS 882
Generasi 2 (G2)**

(batang / mata tunas)

NO	Provinsi	Tahun					
		2013		2014		2015	
		Populasi	Taksasi	Populasi	Taksasi	Populasi	Taksasi
1	Banten	-	-	-	-	-	-
2	Jawa Barat	-	-	-	-	-	-
3	Jawa Tengah	-	-	-	-	-	-
4	D.I. Yogyakarta	-	-	-	-	-	-
5	Jawa Timur	39.440	946.564	-	-	-	-
6	Bali	-	-	-	-	-	-
7	Nusa Tenggara Barat	-	-	-	-	-	-
8	Nusa Tenggara Timur	-	-	-	-	-	-
9	Sulawesi Utara	-	-	-	-	-	-
10	Gorontalo	-	-	-	-	-	-
11	Sulawesi Tengah	-	-	-	-	-	-
12	Sulawesi Barat	-	-	-	-	-	-
13	Sulawesi Selatan	-	-	-	-	-	-
14	Sulawesi Tenggara	-	-	-	-	-	-
15	Papua Barat	-	-	-	-	-	-
16	Papua	-	-	-	-	-	-
Total		39.440	946.564	-	-	-	-

Sumber : Kegiatan Inventarisasi Wilayah Kerja BBPPTP Surabaya.

**Tabel 178. Kebun Perbanyakan Komoditi Tebu Varietas PSJT 941
Generasi 2 (G2)**

(batang / mata tunas)

NO	Provinsi	Tahun					
		2013		2014		2015	
		Populasi	Taksasi	Populasi	Taksasi	Populasi	Taksasi
1	Banten	-	-	-	-	-	-
2	Jawa Barat	34.034	816.816	-	-	34.846	836.320
3	Jawa Tengah	59.172	1.420.139	92.603	2.222.461	-	-
4	D.I. Yogyakarta	-	-	-	-	-	-
5	Jawa Timur	842.455	20.218.930	110.993	2.663.841	79.678	1.912.264
6	Bali	-	-	-	-	-	-
7	Nusa Tenggara Barat	-	-	-	-	-	-
8	Nusa Tenggara Timur	-	-	-	-	-	-
9	Sulawesi Utara	-	-	-	-	-	-
10	Gorontalo	-	-	-	-	-	-
11	Sulawesi Tengah	-	-	-	-	-	-
12	Sulawesi Barat	-	-	-	-	-	-
13	Sulawesi Selatan	-	-	-	-	-	-
14	Sulawesi Tenggara	-	-	-	-	-	-
15	Papua Barat	-	-	-	-	-	-
16	Papua	-	-	-	-	-	-
Total		935.661	22.455.885	203.596	4.886.302	114.524	2.748.584

Sumber : Kegiatan Inventarisasi Wilayah Kerja BBPPTP Surabaya.

**Tabel 179. Kebun Perbanyakan Komoditi Tebu Varietas VMC 7616
Generasi 2 (G2)**

(batang / mata tunas)

NO	Provinsi	Tahun					
		2013		2014		2015	
		Populasi	Taksasi	Populasi	Taksasi	Populasi	Taksasi
1	Banten	-	-	-	-		
2	Jawa Barat	-	-	-	-	15.977	383.445
3	Jawa Tengah	21.987	527.697	24.459	587.008	20.260	486.234
4	D.I. Yogyakarta	-	-	-	-		
5	Jawa Timur	205.698	4.936.742	94.049	2.257.185	90.067	2.161.620
6	Bali	-	-	-	-		
7	Nusa Tenggara Barat	-	-	-	-		
8	Nusa Tenggara Timur	-	-	-	-		
9	Sulawesi Utara	-	-	-	-		
10	Gorontalo	-	-	-	-		
11	Sulawesi Tengah	-	-	-	-		
12	Sulawesi Barat	-	-	-	-		
13	Sulawesi Selatan	-	-	-	-		
14	Sulawesi Tenggara	-	-	-	-		
15	Papua Barat	-	-	-	-		
16	Papua	-	-	-	-		
Total		227.685	5.464.439	118.508	2.844.193	126.304	3.031.299

Sumber : Kegiatan Inventarisasi Wilayah Kerja BBPPTP Surabaya.

**Tabel 180. Kebun Perbanyakan Komoditi Tebu Varietas Bululawang
Generasi 3 (G3)**

(batang / mata tunas)

NO	Provinsi	Tahun					
		2013		2014		2015	
		Populasi	Taksasi	Populasi	Taksasi	Populasi	Taksasi
1	Banten	-	-	-	-	-	-
2	Jawa Barat	-	-	-	-	-	-
3	Jawa Tengah	-	-	-	-	154.194	3.700.659
4	D.I. Yogyakarta	-	-	-	-	-	-
5	Jawa Timur	-	-	-	-	-	-
6	Bali	-	-	-	-	-	-
7	Nusa Tenggara Barat	-	-	-	-	-	-
8	Nusa Tenggara Timur	-	-	-	-	-	-
9	Sulawesi Utara	-	-	-	-	-	-
10	Gorontalo	-	-	-	-	-	-
11	Sulawesi Tengah	-	-	-	-	-	-
12	Sulawesi Barat	-	-	-	-	-	-
13	Sulawesi Selatan	-	-	-	-	-	-
14	Sulawesi Tenggara	-	-	-	-	-	-
15	Papua Barat	-	-	-	-	-	-
16	Papua	-	-	-	-	-	-
Total		-	-	-	-	154.194	3.700.659

Sumber : Kegiatan Inventarisasi Wilayah Kerja BBPPTP Surabaya.

**Tabel 181. Kebun Perbanyakan Komoditi Tebu Varietas Kidang Kencana
Generasi 3 (G3)**

(batang / mata tunas)

NO	Provinsi	Tahun					
		2013		2014		2015	
		Populasi	Taksasi	Populasi	Taksasi	Populasi	Taksasi
1	Banten	-	-	-	-	-	-
2	Jawa Barat	-	-	-	-	-	-
3	Jawa Tengah	9.050	217.210	-	-	-	-
4	D.I. Yogyakarta	-	-	-	-	-	-
5	Jawa Timur	-	-	-	-	-	-
6	Bali	-	-	-	-	-	-
7	Nusa Tenggara Barat	-	-	-	-	-	-
8	Nusa Tenggara Timur	-	-	-	-	-	-
9	Sulawesi Utara	-	-	-	-	-	-
10	Gorontalo	-	-	-	-	-	-
11	Sulawesi Tengah	-	-	-	-	-	-
12	Sulawesi Barat	-	-	-	-	-	-
13	Sulawesi Selatan	-	-	-	-	-	-
14	Sulawesi Tenggara	-	-	-	-	-	-
15	Papua Barat	-	-	-	-	-	-
16	Papua	-	-	-	-	-	-
Total		9.050	217.210	-	-	-	-

Sumber : Kegiatan Inventarisasi Wilayah Kerja BBPPTP Surabaya.

**Tabel 182. Kebun Perbanyakan Komoditi Tebu Varietas PS 862
Generasi 3 (G3)**

(batang / mata tunas)

NO	Provinsi	Tahun					
		2013		2014		2015	
		Populasi	Taksasi	Populasi	Taksasi	Populasi	Taksasi
1	Banten	-	-	-	-	-	-
2	Jawa Barat	-	-	-	-	-	-
3	Jawa Tengah	-	-	-	-	35.050	841.207
4	D.I. Yogyakarta	-	-	-	-	-	-
5	Jawa Timur	-	-	-	-	-	-
6	Bali	-	-	-	-	-	-
7	Nusa Tenggara Barat	-	-	-	-	-	-
8	Nusa Tenggara Timur	-	-	-	-	-	-
9	Sulawesi Utara	-	-	-	-	-	-
10	Gorontalo	-	-	-	-	-	-
11	Sulawesi Tengah	-	-	-	-	-	-
12	Sulawesi Barat	-	-	-	-	-	-
13	Sulawesi Selatan	-	-	-	-	-	-
14	Sulawesi Tenggara	-	-	-	-	-	-
15	Papua Barat	-	-	-	-	-	-
16	Papua	-	-	-	-	-	-
Total		-	-	-	-	35.050	841.207

Sumber : Kegiatan Inventarisasi Wilayah Kerja BBPPTP Surabaya.

**Tabel 183. Kebun Perbanyakan Komoditi Tebu Varietas PS 864
Generasi 3 (G3)**

(batang / mata tunas)

NO	Provinsi	Tahun					
		2013		2014		2015	
		Populasi	Taksasi	Populasi	Taksasi	Populasi	Taksasi
1	Banten	-	-	-	-	-	-
2	Jawa Barat	-	-	-	-	-	-
3	Jawa Tengah	-	-	-	-	19.994	479.864
4	D.I. Yogyakarta	-	-	-	-	-	-
5	Jawa Timur	-	-	-	-	-	-
6	Bali	-	-	-	-	-	-
7	Nusa Tenggara Barat	-	-	-	-	-	-
8	Nusa Tenggara Timur	-	-	-	-	-	-
9	Sulawesi Utara	-	-	-	-	-	-
10	Gorontalo	-	-	-	-	-	-
11	Sulawesi Tengah	-	-	-	-	-	-
12	Sulawesi Barat	-	-	-	-	-	-
13	Sulawesi Selatan	-	-	-	-	-	-
14	Sulawesi Tenggara	-	-	-	-	-	-
15	Papua Barat	-	-	-	-	-	-
16	Papua	-	-	-	-	-	-
Total		-	-	-	-	35.050	841.207

Sumber : Kegiatan Inventarisasi Wilayah Kerja BBPPTP Surabaya.

**Tabel 184. Kebun Perbanyakan Komoditi Tebu Varietas VMC 7616
Generasi 3 (G3)**

(batang / mata tunas)

NO	Provinsi	Tahun					
		2013		2014		2015	
		Populasi	Taksasi	Populasi	Taksasi	Populasi	Taksasi
1	Banten	-	-	-	-	-	-
2	Jawa Barat	-	-	-	-	-	-
3	Jawa Tengah	9.312	223.480	-	-	-	-
4	D.I. Yogyakarta	-	-	-	-	-	-
5	Jawa Timur	16.327	391.848	-	-	-	-
6	Bali	-	-	-	-	-	-
7	Nusa Tenggara Barat	-	-	-	-	-	-
8	Nusa Tenggara Timur	-	-	-	-	-	-
9	Sulawesi Utara	-	-	-	-	-	-
10	Gorontalo	-	-	-	-	-	-
11	Sulawesi Tengah	-	-	-	-	-	-
12	Sulawesi Barat	-	-	-	-	-	-
13	Sulawesi Selatan	-	-	-	-	-	-
14	Sulawesi Tenggara	-	-	-	-	-	-
15	Papua Barat	-	-	-	-	-	-
16	Papua	-	-	-	-	-	-
Total		25.639	615.328	-	-	-	-

Sumber : Kegiatan Inventarisasi Wilayah Kerja BBPPTP Surabaya.

Tabel 185. Kebun Pembibitan Komoditi Mendong Klon Unggul Lokal

(rumpun)

NO	Provinsi	Tahun					
		2013		2014		2015	
		Diperiksa	Memenuhi Syarat	Diperiksa	Memenuhi Syarat	Diperiksa	Memenuhi Syarat
1	Banten	-	-	-	-	-	-
2	Jawa Barat	-	-	-	-	128.000	122.000
3	Jawa Tengah	-	-	-	-	-	-
4	D.I. Yogyakarta	-	-	-	-	-	-
5	Jawa Timur	-	-	-	-	-	-
6	Bali	-	-	-	-	-	-
7	Nusa Tenggara Barat	-	-	-	-	-	-
8	Nusa Tenggara Timur	-	-	-	-	-	-
9	Sulawesi Utara	-	-	-	-	-	-
10	Gorontalo	-	-	-	-	-	-
11	Sulawesi Tengah	-	-	-	-	-	-
12	Sulawesi Barat	-	-	-	-	-	-
13	Sulawesi Selatan	-	-	-	-	-	-
14	Sulawesi Tenggara	-	-	-	-	-	-
15	Papua Barat	-	-	-	-	-	-
16	Papua	-	-	-	-	-	-
Total		-	-	-	-	128.000	122.000

Sumber : Kegiatan Inventarisasi Wilayah Kerja BBPPTP Surabaya.

Tabel 186. Kebun Pembibitan Komoditi Nilam Varietas Sidikalang

(batang)

NO	Provinsi	Tahun					
		2013		2014		2015	
		Diperiksa	Memenuhi Syarat	Diperiksa	Memenuhi Syarat	Diperiksa	Memenuhi Syarat
1	Banten	-	-	-	-	-	-
2	Jawa Barat	-	-	-	-	-	-
3	Jawa Tengah	-	-	-	-	168.000	150.000
4	D.I. Yogyakarta	-	-	-	-	-	-
5	Jawa Timur	-	-	-	-	-	-
6	Bali	-	-	-	-	200.500	200.500
7	Nusa Tenggara Barat	-	-	-	-	-	-
8	Nusa Tenggara Timur	-	-	-	-	-	-
9	Sulawesi Utara	-	-	-	-	-	-
10	Gorontalo	-	-	-	-	127.100	120.800
11	Sulawesi Tengah	-	-	-	-	-	-
12	Sulawesi Barat	-	-	-	-	-	-
13	Sulawesi Selatan	-	-	-	-	-	-
14	Sulawesi Tenggara	-	-	-	-	196.750	196.750
15	Papua Barat	-	-	-	-	-	-
16	Papua	-	-	-	-	-	-
Total		-	-	-	-	692.350	668.050

Sumber : Kegiatan Inventarisasi Wilayah Kerja BBPPTP Surabaya.

Tabel 187. Kebun Pembibitan Komoditi Nilam Klon Unggul Lokal

(batang)

NO	Provinsi	Tahun					
		2013		2014		2015	
		Diperiksa	Memenuhi Syarat	Diperiksa	Memenuhi Syarat	Diperiksa	Memenuhi Syarat
1	Banten	-	-	-	-	-	-
2	Jawa Barat	-	-	-	-	-	-
3	Jawa Tengah	-	-	-	-	-	-
4	D.I. Yogyakarta	-	-	-	-	-	-
5	Jawa Timur	-	-	-	-	-	-
6	Bali	-	-	-	-	-	-
7	Nusa Tenggara Barat	-	-	-	-	-	-
8	Nusa Tenggara Timur	-	-	-	-	-	-
9	Sulawesi Utara	-	-	-	-	-	-
10	Gorontalo	-	-	-	-	-	-
11	Sulawesi Tengah	-	-	-	-	-	-
12	Sulawesi Barat	-	-	-	-	-	-
13	Sulawesi Selatan	-	-	-	-	-	-
14	Sulawesi Tenggara	-	-	-	-	70.000	50.000
15	Papua Barat	-	-	-	-	-	-
16	Papua	-	-	-	-	-	-
Total		-	-	-	-	70.000	50.000

Sumber : Kegiatan Inventarisasi Wilayah Kerja BBPPTP Surabaya.

Tabel 188. Kebun Pembibitan Komoditi Tembakau Klon Unggul Lokal

(batang)

NO	Provinsi	Tahun					
		2013		2014		2015	
		Diperiksa	Memenuhi Syarat	Diperiksa	Memenuhi Syarat	Diperiksa	Memenuhi Syarat
1	Banten	-	-	-	-	-	-
2	Jawa Barat	-	-	-	-	2.220.648	1.842.500
3	Jawa Tengah	-	-	-	-	-	-
4	D.I. Yogyakarta	-	-	-	-	-	-
5	Jawa Timur	-	-	-	-	-	-
6	Bali	-	-	-	-	-	-
7	Nusa Tenggara Barat	-	-	-	-	-	-
8	Nusa Tenggara Timur	-	-	-	-	-	-
9	Sulawesi Utara	-	-	-	-	-	-
10	Gorontalo	-	-	-	-	-	-
11	Sulawesi Tengah	-	-	-	-	-	-
12	Sulawesi Barat	-	-	-	-	-	-
13	Sulawesi Selatan	-	-	-	-	-	-
14	Sulawesi Tenggara	-	-	-	-	-	-
15	Papua Barat	-	-	-	-	-	-
16	Papua	-	-	-	-	-	-
Total		-	-	-	-	2.220.648	1.842.500

Sumber : Kegiatan Inventarisasi Wilayah Kerja BBPPTP Surabaya.

**Tabel 189. Kebun Pembibitan Komoditi Tebu Varietas Bululawang
Single Bud Planting (SBP)**

(batang)

NO	Provinsi	Tahun					
		2013		2014		2015	
		Diperiksa	Memenuhi Syarat	Diperiksa	Memenuhi Syarat	Diperiksa	Memenuhi Syarat
1	Banten	-	-	-	-	-	-
2	Jawa Barat	-	-	-	-	-	-
3	Jawa Tengah	-	-	-	-	-	-
4	D.I. Yogyakarta	-	-	-	-	-	-
5	Jawa Timur	-	-	194.500	188.541	-	-
6	Bali	-	-	-	-	-	-
7	Nusa Tenggara Barat	-	-	-	-	-	-
8	Nusa Tenggara Timur	-	-	-	-	-	-
9	Sulawesi Utara	-	-	-	-	-	-
10	Gorontalo	-	-	-	-	-	-
11	Sulawesi Tengah	-	-	-	-	-	-
12	Sulawesi Barat	-	-	-	-	-	-
13	Sulawesi Selatan	-	-	-	-	-	-
14	Sulawesi Tenggara	-	-	-	-	-	-
15	Papua Barat	-	-	-	-	-	-
16	Papua	-	-	-	-	-	-
Total		-	-	194.500	188.541	-	-

Sumber : Kegiatan Inventarisasi Wilayah Kerja BBPPTP Surabaya.

**Tabel 190. Kebun Pembibitan Komoditi Tebu Varietas PS 881
Single Bud Planting (SBP)**

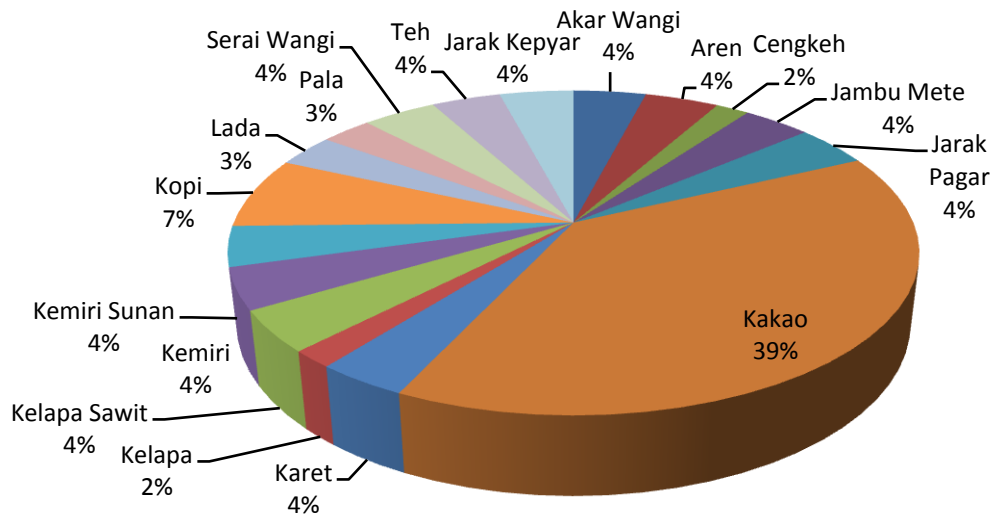
(batang)

NO	Provinsi	Tahun					
		2013		2014		2015	
		Diperiksa	Memenuhi Syarat	Diperiksa	Memenuhi Syarat	Diperiksa	Memenuhi Syarat
1	Banten	-	-	-	-	-	-
2	Jawa Barat	-	-	-	-	-	-
3	Jawa Tengah	-	-	-	-	-	-
4	D.I. Yogyakarta	-	-	-	-	-	-
5	Jawa Timur	-	-	55.900	54.921	-	-
6	Bali	-	-	-	-	-	-
7	Nusa Tenggara Barat	-	-	-	-	-	-
8	Nusa Tenggara Timur	-	-	-	-	-	-
9	Sulawesi Utara	-	-	-	-	-	-
10	Gorontalo	-	-	-	-	-	-
11	Sulawesi Tengah	-	-	-	-	-	-
12	Sulawesi Barat	-	-	-	-	-	-
13	Sulawesi Selatan	-	-	-	-	-	-
14	Sulawesi Tenggara	-	-	-	-	-	-
15	Papua Barat	-	-	-	-	-	-
16	Papua	-	-	-	-	-	-
Total		-	-	55.900	54.921	-	-

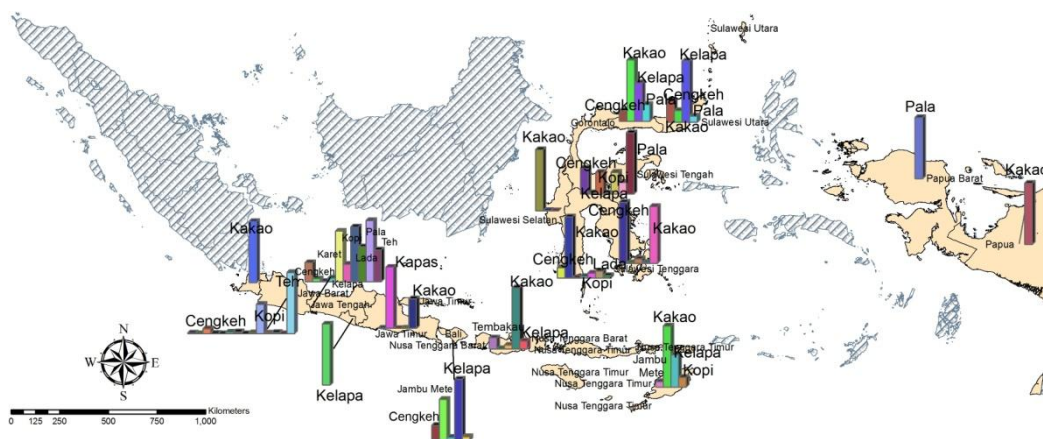
Sumber : Kegiatan Inventarisasi Wilayah Kerja BBPPTP Surabaya.

3. Pengawasan Mutu Benih Tanaman Tahunan

Pada bagian ini disajikan data yang merupakan hasil kegiatan Pengawasan Mutu Benih di Wilayah Kerja khususnya pada komoditi tanaman tahunan. Pada Grafik 4 berikut merupakan prosentase persebaran benih berdasarkan komoditi tanaman tahunan tahun 2015.



Grafik 4. Prosentase Persebaran Benih Tanaman Tahunan Tahun 2015



Gambar 2. Peta Persebaran Benih Tanaman Tahunan Wilayah Kerja BBPPTP Surabaya Tahun 2015

Tabel 191. Kebun Induk Sumber Benih Kakao Hibrida F1

(pohon / biji)

NO	Provinsi	Tahun					
		2013		2014		2015	
		Betina Jantan	Taksasi	Betina Jantan	Taksasi	Betina Jantan	Taksasi
1	Banten	-	-	-	-	-	-
2	Jawa Barat	-	-	-	-	-	-
3	Jawa Tengah	-	-	-	-	-	-
4	D.I. Yogyakarta	-	-	-	-	-	-
5	Jawa Timur	35.289 17.730	4.500.024	25.341 12.390	2.579.513	25.341 12.390	3.096.410
6	Bali	-	-	-	-	-	-
7	Nusa Tenggara Barat	-	-	-	-	-	-
8	Nusa Tenggara Timur	117 126	-	115 126	-	115 126	-
9	Sulawesi Utara	-	-	-	-	-	-
10	Gorontalo	-	-	-	-	-	-
11	Sulawesi Tengah	-	-	-	-	-	-
12	Sulawesi Barat	-	-	-	-	-	-
13	Sulawesi Selatan	-	-	-	-	-	-
14	Sulawesi Tenggara	23.496 -	5.178.515	20.900 -	3.894.068	22.436 -	5.004.209
15	Papua Barat	-	-	-	-	-	-
16	Papua	3.764 353	472.237	4.572 375	819.765	4.572 375	1.349.
Total		62.666 18.209	10.150.776	50.928 12.891	7.293.346	52.464 12.891	9.449.945

Sumber : Kegiatan Inventarisasi Wilayah Kerja BBPPTP Surabaya.

Tabel 192. Kebun Induk Sumber Benih Kopi Jenis Arabika Varietas Andungsari 1

(pohon / kg)

NO	Provinsi	Tahun					
		2013		2014		2015	
		Populasi	Taksasi	Populasi	Taksasi	Populasi	Taksasi
1	Banten	-	-	-	-	-	-
2	Jawa Barat	-	-	-	-	-	-
3	Jawa Tengah	-	-	-	-	-	-
4	D.I. Yogyakarta	-	-	-	-	-	-
5	Jawa Timur	2.306	4.454	2.306	455	2.306	3.684,91
6	Bali	-	-	-	-	-	-
7	Nusa Tenggara Barat	-	-	-	-	-	-
8	Nusa Tenggara Timur	-	-	-	-	-	-
9	Sulawesi Utara	-	-	-	-	-	-
10	Gorontalo	-	-	-	-	-	-
11	Sulawesi Tengah	-	-	-	-	-	-
12	Sulawesi Barat	-	-	-	-	-	-
13	Sulawesi Selatan	-	-	-	-	-	-
14	Sulawesi Tenggara	-	-	-	-	-	-
15	Papua Barat	-	-	-	-	-	-
16	Papua	-	-	-	-	-	-
Total		2.306	4.454	2.306	455	2.306	3.684,91

Sumber : Kegiatan Inventarisasi Wilayah Kerja BBPPTP Surabaya.

Tabel 193. Kebun Induk Sumber Benih Kopi Jenis Arabika Varietas Sigararutang

(pohon / kg)

NO	Provinsi	Tahun					
		2013		2014		2015	
		Populasi	Taksasi	Populasi	Taksasi	Populasi	Taksasi
1	Banten	-	-	-	-	-	-
2	Jawa Barat	-	-	3.205	2.459	2.505	1.501,68
3	Jawa Tengah	-	-	-	-	-	-
4	D.I. Yogyakarta	-	-	-	-	-	-
5	Jawa Timur	2.277	2.135	2.277	1.242	2.277	1.889,24
6	Bali	-	-	-	-	-	-
7	Nusa Tenggara Barat	-	-	-	-	-	-
8	Nusa Tenggara Timur	-	-	-	-	-	-
9	Sulawesi Utara	-	-	-	-	-	-
10	Gorontalo	-	-	-	-	-	-
11	Sulawesi Tengah	-	-	-	-	-	-
12	Sulawesi Barat	-	-	-	-	-	-
13	Sulawesi Selatan	-	-	-	-	-	-
14	Sulawesi Tenggara	-	-	-	-	-	-
15	Papua Barat	-	-	-	-	-	-
16	Papua	-	-	-	-	-	-
Total		2.277	2.135	5.482	3.701	4.782	3.390,92

Sumber : Kegiatan Inventarisasi Wilayah Kerja BBPPTP Surabaya.

Tabel 194. Kebun Induk Sumber Benih Kopi Jenis Arabika Varietas S 795

(pohon / kg)

NO	Provinsi	Tahun					
		2013		2014		2015	
		Populasi	Taksasi	Populasi	Taksasi	Populasi	Taksasi
1	Banten	-	-	-	-	-	-
2	Jawa Barat	1.765	147	1.761	147	1.761	491,89
3	Jawa Tengah	-	-	-	-	-	-
4	D.I. Yogyakarta	-	-	-	-	-	-
5	Jawa Timur	17.111	6.179	17.111	3.878	33.834	21.836,05
6	Bali	1.200	426	1.200	367	1.200	-
7	Nusa Tenggara Barat	-	-	-	-	-	-
8	Nusa Tenggara Timur	-	-	-	-	-	-
9	Sulawesi Utara	-	-	-	-	-	-
10	Gorontalo	-	-	-	-	-	-
11	Sulawesi Tengah	-	-	-	-	-	-
12	Sulawesi Barat	-	-	-	-	-	-
13	Sulawesi Selatan	-	-	-	-	-	-
14	Sulawesi Tenggara	-	-	-	-	-	-
15	Papua Barat	-	-	-	-	-	-
16	Papua	-	-	-	-	-	-
Total		20.076	6.752	20.072	5.961	36.795	22.327,94

Sumber : Kegiatan Inventarisasi Wilayah Kerja BBPPTP Surabaya.

Tabel 195. Kebun Induk Sumber Benih Kopi Jenis Arabika Varietas USDA 762

(pohon / kg)

NO	Provinsi	Tahun					
		2013		2014		2015	
		Populasi	Taksasi	Populasi	Taksasi	Populasi	Taksasi
1	Banten	-	-	-	-	-	-
2	Jawa Barat	-	-	-	-	-	-
3	Jawa Tengah	-	-	-	-	-	-
4	D.I. Yogyakarta	-	-	-	-	-	-
5	Jawa Timur	4.928	3.076	4.928	11.943	4.928	5.739
6	Bali	-	-	-	-	-	-
7	Nusa Tenggara Barat	-	-	-	-	-	-
8	Nusa Tenggara Timur	-	-	-	-	-	-
9	Sulawesi Utara	-	-	-	-	-	-
10	Gorontalo	-	-	-	-	-	-
11	Sulawesi Tengah	-	-	-	-	-	-
12	Sulawesi Barat	-	-	-	-	-	-
13	Sulawesi Selatan	-	-	-	-	-	-
14	Sulawesi Tenggara	-	-	-	-	-	-
15	Papua Barat	-	-	-	-	-	-
16	Papua	-	-	-	-	-	-
Total		4.928	3.076	4.928	11.943	4.928	5.739

Sumber : Kegiatan Inventarisasi Wilayah Kerja BBPPTP Surabaya.

Tabel 196. Blok Penghasil Tinggi (PIT) Komoditi Aren Varietas Unggul Lokal
(pohon / kg)

NO	Provinsi	Tahun					
		2013		2014		2015	
		Populasi	Taksasi	Populasi	Taksasi	Populasi	Taksasi
1	Banten	-	-	-	-	-	-
2	Jawa Barat	-	-	-	-	-	-
3	Jawa Tengah	-	-	-	-	-	-
4	D.I. Yogyakarta	-	-	-	-	-	-
5	Jawa Timur	-	-	-	-	-	-
6	Bali	-	-	-	-	-	-
7	Nusa Tenggara Barat	-	-	-	-	-	-
8	Nusa Tenggara Timur	-	-	-	-	-	-
9	Sulawesi Utara	151	607.500	-	-	-	-
10	Gorontalo	-	-	-	-	-	-
11	Sulawesi Tengah	-	-	-	-	-	-
12	Sulawesi Barat	-	-	-	-	-	-
13	Sulawesi Selatan	-	-	-	-	-	-
14	Sulawesi Tenggara	-	-	-	-	-	-
15	Papua Barat	-	-	-	-	-	-
16	Papua	-	-	-	-	-	-
Total		151	607.500	-	-	-	-

Sumber : Kegiatan Inventarisasi Wilayah Kerja BBPPTP Surabaya.

Tabel 197. Blok Penghasil Tinggi (PIT) Komoditi Cengkeh Varietas Zanzibar
(pohon / kg)

NO	Provinsi	Tahun					
		2013		2014		2015	
		Populasi	Taksasi	Populasi	Taksasi	Populasi	Taksasi
1	Banten	-	-	-	-	-	-
2	Jawa Barat	-	-	-	-	-	-
3	Jawa Tengah	52	1.040	-	-	-	-
4	D.I. Yogyakarta	-	-	-	-	-	-
5	Jawa Timur	-	-	-	-	-	-
6	Bali	-	-	-	-	-	-
7	Nusa Tenggara Barat	-	-	-	-	-	-
8	Nusa Tenggara Timur	213	508.300	237	708.300	-	-
9	Sulawesi Utara	-	-	-	-	-	-
10	Gorontalo	-	-	2.099	41.268	-	-
11	Sulawesi Tengah	-	-	-	-	-	-
12	Sulawesi Barat	-	-	-	-	-	-
13	Sulawesi Selatan	-	-	-	-	-	-
14	Sulawesi Tenggara	-	-	-	-	-	-
15	Papua Barat	-	-	-	-	-	-
16	Papua	-	-	-	-	-	-
Total		265	509.340	2.336	749.568	-	-

Sumber : Kegiatan Inventarisasi Wilayah Kerja BBPPTP Surabaya.

Tabel 198. Blok Penghasil Tinggi (PIT) Komoditi Cengkeh Varietas Unggul Lokal

(pohon / kg)

NO	Provinsi	Tahun					
		2013		2014		2015	
		Populasi	Taksasi	Populasi	Taksasi	Populasi	Taksasi
1	Banten	-	-	-	-	-	-
2	Jawa Barat	-	-	-	-	-	-
3	Jawa Tengah	-	-	-	-	-	-
4	D.I. Yogyakarta	-	-	-	-	-	-
5	Jawa Timur	-	-	-	-	-	-
6	Bali	-	-	-	-	-	-
7	Nusa Tenggara Barat	-	-	-	-	-	-
8	Nusa Tenggara Timur	-	-	-	-	-	-
9	Sulawesi Utara	-	-	-	-	-	-
10	Gorontalo	-	-	-	-	-	-
11	Sulawesi Tengah	-	-	-	-	-	-
12	Sulawesi Barat	-	-	-	-	-	-
13	Sulawesi Selatan	-	-	178	6.981	-	-
14	Sulawesi Tenggara	-	-	822	625.000	-	-
15	Papua Barat	-	-	-	-	-	-
16	Papua	-	-	-	-	-	-
Total		-	-	1.000	631.981	-	-

Sumber : Kegiatan Inventarisasi Wilayah Kerja BBPPTP Surabaya.

Tabel 199. Blok Penghasil Tinggi (PIT) Komoditi Jambu Mete Varietas Meteor Yk

(pohon / kg)

NO	Provinsi	Tahun					
		2013		2014		2015	
		Populasi	Taksasi	Populasi	Taksasi	Populasi	Taksasi
1	Banten	-	-	-	-	-	-
2	Jawa Barat	-	-	-	-	-	-
3	Jawa Tengah	-	-	-	-	-	-
4	D.I. Yogyakarta	4.800	115.200	4.200	10	-	-
5	Jawa Timur	-	-	-	-	-	-
6	Bali	-	-	-	-	-	-
7	Nusa Tenggara Barat	-	-	-	-	-	-
8	Nusa Tenggara Timur	-	-	218	4.071	-	-
9	Sulawesi Utara	-	-	-	-	-	-
10	Gorontalo	-	-	-	-	-	-
11	Sulawesi Tengah	-	-	-	-	-	-
12	Sulawesi Barat	-	-	-	-	-	-
13	Sulawesi Selatan	-	-	-	-	-	-
14	Sulawesi Tenggara	-	-	-	-	-	-
15	Papua Barat	-	-	-	-	-	-
16	Papua	-	-	-	-	-	-
Total		4.800	115.200	4.418	4.081	-	-

Sumber : Kegiatan Inventarisasi Wilayah Kerja BBPPTP Surabaya.

Tabel 200. Blok Penghasil Tinggi (PIT) Komoditi Jambu Mete Varietas MR 851
(pohon / kg)

NO	Provinsi	Tahun					
		2013		2014		2015	
		Populasi	Taksasi	Populasi	Taksasi	Populasi	Taksasi
1	Banten	-	-	-	-	-	-
2	Jawa Barat	-	-	-	-	-	-
3	Jawa Tengah	-	-	-	-	-	-
4	D.I. Yogyakarta	-	-	-	-	-	-
5	Jawa Timur	-	-	-	-	-	-
6	Bali	-	-	-	-	-	-
7	Nusa Tenggara Barat	-	-	-	-	-	-
8	Nusa Tenggara Timur	-	-	-	-	-	-
9	Sulawesi Utara	-	-	-	-	-	-
10	Gorontalo	-	-	-	-	-	-
11	Sulawesi Tengah	-	-	-	-	-	-
12	Sulawesi Barat	-	-	-	-	-	-
13	Sulawesi Selatan	270	1.620	-	-	-	-
14	Sulawesi Tenggara	-	-	-	-	-	-
15	Papua Barat	-	-	-	-	-	-
16	Papua	-	-	-	-	-	-
Total		270	1.620	-	-	-	-

Sumber : Kegiatan Inventarisasi Wilayah Kerja BBPPTP Surabaya.

Tabel 201. Blok Penghasil Tinggi (PIT) Komoditi Jambu Mete Varietas Muna
(pohon / kg)

NO	Provinsi	Tahun					
		2013		2014		2015	
		Populasi	Taksasi	Populasi	Taksasi	Populasi	Taksasi
1	Banten	-	-	-	-	-	-
2	Jawa Barat	-	-	-	-	-	-
3	Jawa Tengah	-	-	-	-	-	-
4	D.I. Yogyakarta	-	-	-	-	-	-
5	Jawa Timur	-	-	-	-	-	-
6	Bali	-	-	-	-	-	-
7	Nusa Tenggara Barat	-	-	-	-	-	-
8	Nusa Tenggara Timur	-	-	455	626	-	-
9	Sulawesi Utara	-	-	-	-	-	-
10	Gorontalo	-	-	-	-	-	-
11	Sulawesi Tengah	-	-	-	-	-	-
12	Sulawesi Barat	-	-	-	-	-	-
13	Sulawesi Selatan	-	-	-	-	-	-
14	Sulawesi Tenggara	-	-	-	-	-	-
15	Papua Barat	-	-	-	-	-	-
16	Papua	-	-	-	-	-	-
Total		-	-	455	626	-	-

Sumber : Kegiatan Inventarisasi Wilayah Kerja BBPPTP Surabaya.

Tabel 202. Blok Penghasil Tinggi (PIT) Komoditi Jambu Mete Varietas PK 36
(pohon / kg)

NO	Provinsi	Tahun					
		2013		2014		2015	
		Populasi	Taksasi	Populasi	Taksasi	Populasi	Taksasi
1	Banten	-	-	-	-	-	-
2	Jawa Barat	-	-	-	-	-	-
3	Jawa Tengah	-	-	-	-	-	-
4	D.I. Yogyakarta	-	-	-	-	-	-
5	Jawa Timur	-	-	-	-	-	-
6	Bali	-	-	-	-	-	-
7	Nusa Tenggara Barat	-	-	-	-	-	-
8	Nusa Tenggara Timur	-	-	-	-	-	-
9	Sulawesi Utara	-	-	-	-	-	-
10	Gorontalo	-	-	-	-	-	-
11	Sulawesi Tengah	-	-	-	-	-	-
12	Sulawesi Barat	-	-	-	-	-	-
13	Sulawesi Selatan	55	303	-	-	-	-
14	Sulawesi Tenggara	-	-	-	-	-	-
15	Papua Barat	-	-	-	-	-	-
16	Papua	-	-	-	-	-	-
Total		55	303	-	-	-	-

Sumber : Kegiatan Inventarisasi Wilayah Kerja BBPPTP Surabaya.

Tabel 203. Blok Penghasil Tinggi (PIT) Komoditi Jambu Mete Varietas Unggul Lokal
(pohon / kg)

NO	Provinsi	Tahun					
		2013		2014		2015	
		Populasi	Taksasi	Populasi	Taksasi	Populasi	Taksasi
1	Banten	-	-	-	-	-	-
2	Jawa Barat	-	-	-	-	-	-
3	Jawa Tengah	218	2.180	1.018	10.180	-	-
4	D.I. Yogyakarta	-	-	-	-	-	-
5	Jawa Timur	-	-	-	-	-	-
6	Bali	-	-	-	-	-	-
7	Nusa Tenggara Barat	-	-	-	-	-	-
8	Nusa Tenggara Timur	97	25.520	97	25.520	-	-
9	Sulawesi Utara	-	-	-	-	-	-
10	Gorontalo	-	-	-	-	-	-
11	Sulawesi Tengah	-	-	-	-	-	-
12	Sulawesi Barat	-	-	-	-	-	-
13	Sulawesi Selatan	-	-	629	6.000	-	-
14	Sulawesi Tenggara	-	-	-	-	-	-
15	Papua Barat	-	-	-	-	-	-
16	Papua	-	-	-	-	-	-
Total		315	27.700	1.744	41.700	-	-

Sumber : Kegiatan Inventarisasi Wilayah Kerja BBPPTP Surabaya.

Tabel 204. Blok Penghasil Tinggi (PIT) Komoditi Kemiri Sunan Varietas Kemiri Sunan 1

(pohon / kg)

NO	Provinsi	Tahun					
		2013		2014		2015	
		Populasi	Taksasi	Populasi	Taksasi	Populasi	Taksasi
1	Banten	-	-	-	-	-	-
2	Jawa Barat	250	30.010	250	30.010	-	-
3	Jawa Tengah	-	-	-	-	-	-
4	D.I. Yogyakarta	-	-	-	-	-	-
5	Jawa Timur	-	-	-	-	-	-
6	Bali	-	-	-	-	-	-
7	Nusa Tenggara Barat	-	-	-	-	-	-
8	Nusa Tenggara Timur	-	-	-	-	-	-
9	Sulawesi Utara	-	-	-	-	-	-
10	Gorontalo	-	-	-	-	-	-
11	Sulawesi Tengah	-	-	-	-	-	-
12	Sulawesi Barat	-	-	-	-	-	-
13	Sulawesi Selatan	-	-	-	-	-	-
14	Sulawesi Tenggara	-	-	-	-	-	-
15	Papua Barat	-	-	-	-	-	-
16	Papua	-	-	-	-	-	-
Total		250	30.010	250	30.010	-	-

Sumber : Kegiatan Inventarisasi Wilayah Kerja BBPPTP Surabaya.

Tabel 205. Blok Penghasil Tinggi (PIT) Komoditi Kelapa Jenis Kelapa Dalam

(pohon / butir)

NO	Provinsi	Tahun					
		2013		2014		2015	
		Populasi	Taksasi	Populasi	Taksasi	Populasi	Taksasi
1	Banten	-	-	-	-	-	-
2	Jawa Barat	16.073	1.324.106	3.500	294.188	-	-
3	Jawa Tengah	1.150	80.500	19.317	-	-	-
4	D.I. Yogyakarta	-	-	15.140	603.710	-	-
5	Jawa Timur	-	-	-	-	-	-
6	Bali	-	-	-	-	-	-
7	Nusa Tenggara Barat	-	-	-	-	-	-
8	Nusa Tenggara Timur	26.489	1.854.230	167.239	23.646	-	-
9	Sulawesi Utara	37.030	4.181.040	-	-	-	-
10	Gorontalo	-	-	30.578	384.609	-	-
11	Sulawesi Tengah	299.340	23.416.472	299.340	23.416.472	-	-
12	Sulawesi Barat	-	-	-	-	-	-
13	Sulawesi Selatan	-	-	557	59.265	-	-
14	Sulawesi Tenggara	6.845	540.588	-	-	-	-
15	Papua Barat	-	-	-	-	-	-
16	Papua	316	22.120	-	-	-	-
Total		387.243	31.419.056	535.671	24.781.890	-	-

Sumber : Kegiatan Inventarisasi Wilayah Kerja BBPPTP Surabaya.

Tabel 206. Blok Penghasil Tinggi (PIT) Komoditi Kelapa Jenis Kelapa Kopyor
(pohon / butir)

NO	Provinsi	Tahun					
		2013		2014		2015	
		Populasi	Taksasi	Populasi	Taksasi	Populasi	Taksasi
1	Banten	-	-	-	-	-	-
2	Jawa Barat	-	-	-	-	-	-
3	Jawa Tengah	500	35.000	500	35.000	-	-
4	D.I. Yogyakarta	-	-	-	-	-	-
5	Jawa Timur	-	-	-	-	-	-
6	Bali	-	-	-	-	-	-
7	Nusa Tenggara Barat	-	-	-	-	-	-
8	Nusa Tenggara Timur	-	-	-	-	-	-
9	Sulawesi Utara	-	-	-	-	-	-
10	Gorontalo	-	-	-	-	-	-
11	Sulawesi Tengah	-	-	-	-	-	-
12	Sulawesi Barat	-	-	-	-	-	-
13	Sulawesi Selatan	-	-	-	-	-	-
14	Sulawesi Tenggara	-	-	-	-	-	-
15	Papua Barat	-	-	-	-	-	-
16	Papua	-	-	-	-	-	-
Total		500	35.000	500	35.000	-	-

Sumber : Kegiatan Inventarisasi Wilayah Kerja BBPPTP Surabaya.

Tabel 207. Blok Penghasil Tinggi (PIT) Komoditi Lada Varietas Unggul Lokal
(pohon / kg)

NO	Provinsi	Tahun					
		2013		2014		2015	
		Populasi	Taksasi	Populasi	Taksasi	Populasi	Taksasi
1	Banten	-	-	-	-	-	-
2	Jawa Barat	-	-	-	-	-	-
3	Jawa Tengah	52	1.040	-	-	-	-
4	D.I. Yogyakarta	-	-	-	-	-	-
5	Jawa Timur	-	-	-	-	-	-
6	Bali	-	-	-	-	-	-
7	Nusa Tenggara Barat	-	-	-	-	-	-
8	Nusa Tenggara Timur	-	-	-	-	-	-
9	Sulawesi Utara	-	-	-	-	-	-
10	Gorontalo	-	-	-	-	-	-
11	Sulawesi Tengah	-	-	-	-	-	-
12	Sulawesi Barat	-	-	-	-	-	-
13	Sulawesi Selatan	13.945	103.500	22.550	265.500	-	-
14	Sulawesi Tenggara	-	-	-	-	-	-
15	Papua Barat	-	-	-	-	-	-
16	Papua	-	-	-	-	-	-
Total		13.997	104.540	22.550	265.500	-	-

Sumber : Kegiatan Inventarisasi Wilayah Kerja BBPPTP Surabaya.

Tabel 208. Blok Penghasil Tinggi (PIT) Komoditi Pala Varietas Unggul Lokal
(pohon / kg)

NO	Provinsi	Tahun					
		2013		2014		2015	
		Populasi	Taksasi	Populasi	Taksasi	Populasi	Taksasi
1	Banten	-	-	-	-	-	-
2	Jawa Barat	210	860.000	210	860.000	-	-
3	Jawa Tengah	226	45.200	-	-	-	-
4	D.I. Yogyakarta	-	-	-	-	-	-
5	Jawa Timur	-	-	-	-	-	-
6	Bali	-	-	-	-	-	-
7	Nusa Tenggara Barat	-	-	-	-	-	-
8	Nusa Tenggara Timur	-	-	-	-	-	-
9	Sulawesi Utara	1.731	105.250	-	-	-	-
10	Gorontalo	-	-	-	-	-	-
11	Sulawesi Tengah	-	-	-	-	-	-
12	Sulawesi Barat	-	-	-	-	-	-
13	Sulawesi Selatan	243	30.500	-	-	-	-
14	Sulawesi Tenggara	-	-	-	-	-	-
15	Papua Barat	-	-	-	-	-	-
16	Papua	-	-	-	-	-	-
Total		2.410	1.040.950	210	860.000	-	-

Sumber : Kegiatan Inventarisasi Wilayah Kerja BBPPTP Surabaya.

Tabel 209. Kebun Entres Komoditi Kakao Varietas KKM 22, GC 7

(pohon / stek)

NO	Provinsi	Tahun					
		2013		2014		2015	
		Populasi	Taksasi	Populasi	Taksasi	Populasi	Taksasi
1	Banten	-	-	-	-	-	-
2	Jawa Barat	-	-	-	-	-	-
3	Jawa Tengah	-	-	-	-	-	-
4	D.I. Yogyakarta	-	-	2.552	45.903	-	-
5	Jawa Timur	-	-	-	-	-	-
6	Bali	-	-	-	-	-	-
7	Nusa Tenggara Barat	-	-	-	-	-	-
8	Nusa Tenggara Timur	-	-	-	-	-	-
9	Sulawesi Utara	-	-	-	-	-	-
10	Gorontalo	-	-	-	-	-	-
11	Sulawesi Tengah	-	-	-	-	-	-
12	Sulawesi Barat	-	-	-	-	-	-
13	Sulawesi Selatan	-	-	-	-	-	-
14	Sulawesi Tenggara	-	-	-	-	-	-
15	Papua Barat	-	-	-	-	-	-
16	Papua	-	-	-	-	-	-
Total		-	-	2.552	45.903	-	-

Sumber : Kegiatan Inventarisasi Wilayah Kerja BBPPTP Surabaya.

Tabel 210. Kebun Entres Komoditi Kakao Varietas Sulawesi 1 dan Sulawesi 2

(pohon / stek)

NO	Provinsi	Tahun					
		2013		2014		2015	
		Populasi	Taksasi	Populasi	Taksasi	Populasi	Taksasi
1	Banten	-	-	-	-	-	-
2	Jawa Barat	-	-	-	-	-	-
3	Jawa Tengah	-	-	-	-	-	-
4	D.I. Yogyakarta	-	-	2.552	45.903	-	-
5	Jawa Timur	-	-	-	-	-	-
6	Bali	-	-	-	-	-	-
7	Nusa Tenggara Barat	-	-	-	-	-	-
8	Nusa Tenggara Timur	1.700	140.000	-	-	-	-
9	Sulawesi Utara	-	-	-	-	-	-
10	Gorontalo	52.368	1.205.571	45.240	1.205.571	-	-
11	Sulawesi Tengah	131.790	10.619.296	131.790	11.230.360	-	-
12	Sulawesi Barat	-	-	43.750	525.000	259.690	21.814.000
13	Sulawesi Selatan	880.000	12.320.000	103.153	2.079.000	-	-
14	Sulawesi Tenggara	206.183	21.322.040	4.000	56.000	-	-
15	Papua Barat	-	-	-	-	-	-
16	Papua	-	-	-	-	-	-
Total		1.272.041	45.606.907	330.485	15.141.834	259.690	21.814.000

Sumber : Kegiatan Inventarisasi Wilayah Kerja BBPPTP Surabaya.

Tabel 211. Kebun Entres Komoditi Kakao Varietas Sulawesi 2 dan ICCRI 4

(pohon / stek)

NO	Provinsi	Tahun					
		2013		2014		2015	
		Populasi	Taksasi	Populasi	Taksasi	Populasi	Taksasi
1	Banten	-	-	-	-	-	-
2	Jawa Barat	-	-	-	-	-	-
3	Jawa Tengah	-	-	-	-	-	-
4	D.I. Yogyakarta	-	-	-	-	-	-
5	Jawa Timur	-	-	-	-	-	-
6	Bali	-	-	-	-	-	-
7	Nusa Tenggara Barat	-	-	-	-	-	-
8	Nusa Tenggara Timur	1.480	59.200	-	-	-	-
9	Sulawesi Utara	-	-	-	-	-	-
10	Gorontalo	-	-	-	-	-	-
11	Sulawesi Tengah	-	-	-	-	-	-
12	Sulawesi Barat	-	-	-	-	-	-
13	Sulawesi Selatan	-	-	-	-	-	-
14	Sulawesi Tenggara	-	-	-	-	-	-
15	Papua Barat	-	-	-	-	-	-
16	Papua	-	-	-	-	-	-
Total		1.480	59.200	-	-	-	-

Sumber : Kegiatan Inventarisasi Wilayah Kerja BBPPTP Surabaya.

Tabel 212. Kebun Entres Komoditi Kakao Varietas Sulawesi 1, Sulawesi 2, dan ICCRI 3

(pohon / stek)

NO	Provinsi	Tahun					
		2013		2014		2015	
		Populasi	Taksasi	Populasi	Taksasi	Populasi	Taksasi
1	Banten	-	-	-	-	-	-
2	Jawa Barat	-	-	-	-	-	-
3	Jawa Tengah	-	-	-	-	-	-
4	D.I. Yogyakarta	-	-	-	-	-	-
5	Jawa Timur	-	-	-	-	-	-
6	Bali	-	-	-	-	-	-
7	Nusa Tenggara Barat	-	-	-	-	-	-
8	Nusa Tenggara Timur	1.086	65.160	-	-	-	-
9	Sulawesi Utara	-	-	-	-	-	-
10	Gorontalo	-	-	-	-	-	-
11	Sulawesi Tengah	-	-	-	-	-	-
12	Sulawesi Barat	-	-	-	-	-	-
13	Sulawesi Selatan	-	-	-	-	-	-
14	Sulawesi Tenggara	-	-	-	-	-	-
15	Papua Barat	-	-	-	-	-	-
16	Papua	-	-	-	-	-	-
Total		1.086	65.160	-	-	-	-

Sumber : Kegiatan Inventarisasi Wilayah Kerja BBPPTP Surabaya.

**Tabel 213. Kebun Entres Komoditi Kakao Varietas Sulawesi 1, Sulawesi 2
ICCRI 3 dan ICCRI 4**

(pohon / stek)

NO	Provinsi	Tahun					
		2013		2014		2015	
		Populasi	Taksasi	Populasi	Taksasi	Populasi	Taksasi
1	Banten	-	-	-	-	-	-
2	Jawa Barat	-	-	-	-	-	-
3	Jawa Tengah	-	-	-	-	-	-
4	D.I. Yogyakarta	-	-	-	-	-	-
5	Jawa Timur	-	-	-	-	-	-
6	Bali	-	-	-	-	-	-
7	Nusa Tenggara Barat	-	-	-	-	-	-
8	Nusa Tenggara Timur	4.504	270.240	-	-	-	-
9	Sulawesi Utara	-	-	-	-	-	-
10	Gorontalo	-	-	-	-	-	-
11	Sulawesi Tengah	-	-	-	-	-	-
12	Sulawesi Barat	-	-	-	-	-	-
13	Sulawesi Selatan	-	-	-	-	-	-
14	Sulawesi Tenggara	-	-	-	-	-	-
15	Papua Barat	-	-	-	-	-	-
16	Papua	-	-	-	-	-	-
Total		4.504	270.240	-	-	-	-

Sumber : Kegiatan Inventarisasi Wilayah Kerja BBPPTP Surabaya.

**Tabel 214. Kebun Entres Komoditi Kakao Varietas Sulawesi 1, Sulawesi 2,
ICCRI 3, ICCRI 4 dan Scavina 6**

(pohon / stek)

NO	Provinsi	Tahun					
		2013		2014		2015	
		Populasi	Taksasi	Populasi	Taksasi	Populasi	Taksasi
1	Banten	-	-	-	-	-	-
2	Jawa Barat	-	-	-	-	-	-
3	Jawa Tengah	-	-	-	-	-	-
4	D.I. Yogyakarta	-	-	-	-	-	-
5	Jawa Timur	-	-	-	-	-	-
6	Bali	-	-	-	-	-	-
7	Nusa Tenggara Barat	-	-	-	-	-	-
8	Nusa Tenggara Timur	4.530	316.480	-	-	-	-
9	Sulawesi Utara	-	-	-	-	-	-
10	Gorontalo	-	-	-	-	-	-
11	Sulawesi Tengah	-	-	-	-	-	-
12	Sulawesi Barat	-	-	-	-	-	-
13	Sulawesi Selatan	-	-	-	-	-	-
14	Sulawesi Tenggara	-	-	-	-	-	-
15	Papua Barat	-	-	-	-	-	-
16	Papua	-	-	-	-	-	-
Total		4.530	316.480	-	-	-	-

Sumber : Kegiatan Inventarisasi Wilayah Kerja BBPPTP Surabaya.

Tabel 215. Kebun Entres Komoditi Karet Varietas PB 260

(pohon / stek)

NO	Provinsi	Tahun					
		2013		2014		2015	
		Populasi	Taksasi	Populasi	Taksasi	Populasi	Taksasi
1	Banten	16.000	128.000	-	-	-	-
2	Jawa Barat	1.367	23.340	28.514	72.708	-	-
3	Jawa Tengah	2.825	48.025	2.825	48.025	-	-
4	D.I. Yogyakarta	-	-	-	-	-	-
5	Jawa Timur	-	-	-	-	-	-
6	Bali	-	-	-	-	-	-
7	Nusa Tenggara Barat	-	-	-	-	-	-
8	Nusa Tenggara Timur	-	-	-	-	-	-
9	Sulawesi Utara	-	-	-	-	-	-
10	Gorontalo	-	-	-	-	-	-
11	Sulawesi Tengah	-	-	-	-	-	-
12	Sulawesi Barat	-	-	-	-	-	-
13	Sulawesi Selatan	-	-	2.116	61.960	-	-
14	Sulawesi Tenggara	-	-	-	-	-	-
15	Papua Barat	-	-	-	-	-	-
16	Papua	-	-	-	-	-	-
Total		20.192	199.365	33.455	182.693	-	-

Sumber : Kegiatan Inventarisasi Wilayah Kerja BBPPTP Surabaya.

Tabel 216. Kebun Entres Komoditi Kopi Varietas BP 308, BP 35, SA 237, dan BP 42

(pohon / stek)

NO	Provinsi	Tahun					
		2013		2014		2015	
		Populasi	Taksasi	Populasi	Taksasi	Populasi	Taksasi
1	Banten	-	-	-	-	-	-
2	Jawa Barat	-	-	-	-	-	-
3	Jawa Tengah	-	-	-	-	-	-
4	D.I. Yogyakarta	-	-	-	-	-	-
5	Jawa Timur	-	-	-	-	-	-
6	Bali	9.321	46.605	-	-	-	-
7	Nusa Tenggara Barat	-	-	-	-	-	-
8	Nusa Tenggara Timur	-	-	-	-	-	-
9	Sulawesi Utara	-	-	-	-	-	-
10	Gorontalo	-	-	-	-	-	-
11	Sulawesi Tengah	-	-	-	-	-	-
12	Sulawesi Barat	-	-	-	-	-	-
13	Sulawesi Selatan	-	-	-	-	-	-
14	Sulawesi Tenggara	-	-	-	-	-	-
15	Papua Barat	-	-	-	-	-	-
16	Papua	-	-	-	-	-	-
Total		9.321	46.605	-	-	-	-

Sumber : Kegiatan Inventarisasi Wilayah Kerja BBPPTP Surabaya.

Tabel 217. Kebun Entres Komoditi Kopi Varietas BP 358, BP 938, BP 939, dan SA 237

(pohon / stek)

NO	Provinsi	Tahun					
		2013		2014		2015	
		Populasi	Taksasi	Populasi	Taksasi	Populasi	Taksasi
1	Banten	-	-	-	-	-	-
2	Jawa Barat	-	-	-	-	-	-
3	Jawa Tengah	-	-	-	-	4.000	20.000
4	D.I. Yogyakarta	-	-	-	-	-	-
5	Jawa Timur	-	-	-	-	-	-
6	Bali	-	-	-	-	-	-
7	Nusa Tenggara Barat	-	-	-	-	-	-
8	Nusa Tenggara Timur	-	-	-	-	-	-
9	Sulawesi Utara	-	-	-	-	-	-
10	Gorontalo	-	-	-	-	-	-
11	Sulawesi Tengah	-	-	-	-	-	-
12	Sulawesi Barat	-	-	-	-	-	-
13	Sulawesi Selatan	-	-	-	-	-	-
14	Sulawesi Tenggara	-	-	-	-	-	-
15	Papua Barat	-	-	-	-	-	-
16	Papua	-	-	-	-	-	-
Total		-	-	-	-	4.000	20.000

Sumber : Kegiatan Inventarisasi Wilayah Kerja BBPPTP Surabaya.

Tabel 218. Kebun Perbanyakan Komoditi Jarak Pagar Klon IP-3A

(pohon / kg)

NO	Provinsi	Tahun					
		2013		2014		2015	
		Populasi	Taksasi	Populasi	Taksasi	Populasi	Taksasi
1	Banten	-	-	-	-	-	-
2	Jawa Barat	-	-	-	-	-	-
3	Jawa Tengah	-	-	-	-	-	-
4	D.I. Yogyakarta	-	-	-	-	-	-
5	Jawa Timur	7.000	266,240	-	-	2.500	364,282
6	Bali	-	-	-	-	-	-
7	Nusa Tenggara Barat	-	-	-	-	-	-
8	Nusa Tenggara Timur	-	-	-	-	-	-
9	Sulawesi Utara	-	-	-	-	-	-
10	Gorontalo	-	-	-	-	-	-
11	Sulawesi Tengah	-	-	-	-	-	-
12	Sulawesi Barat	-	-	-	-	-	-
13	Sulawesi Selatan	-	-	-	-	-	-
14	Sulawesi Tenggara	-	-	-	-	-	-
15	Papua Barat	-	-	-	-	-	-
16	Papua	-	-	-	-	-	-
Total		7.000	266,240	-	-	2.500	364,282

Sumber : Kegiatan Inventarisasi Wilayah Kerja BBPPTP Surabaya.

Tabel 219. Kebun Perbanyakan Komoditi Jarak Pagar Klon IP-1M

(pohon / kg)

NO	Provinsi	Tahun					
		2013		2014		2015	
		Populasi	Taksasi	Populasi	Taksasi	Populasi	Taksasi
1	Banten	-	-	-	-	-	-
2	Jawa Barat	-	-	-	-	-	-
3	Jawa Tengah	-	-	-	-	-	-
4	D.I. Yogyakarta	21.250	1.473	-	-	-	-
5	Jawa Timur	-	-	-	-	-	-
6	Bali	-	-	-	-	-	-
7	Nusa Tenggara Barat	-	-	-	-	-	-
8	Nusa Tenggara Timur	-	-	-	-	-	-
9	Sulawesi Utara	-	-	-	-	-	-
10	Gorontalo	-	-	-	-	-	-
11	Sulawesi Tengah	-	-	-	-	-	-
12	Sulawesi Barat	-	-	-	-	-	-
13	Sulawesi Selatan	-	-	-	-	-	-
14	Sulawesi Tenggara	-	-	-	-	-	-
15	Papua Barat	-	-	-	-	-	-
16	Papua	-	-	-	-	-	-
Total		21.250	1.473	-	-	-	-

Sumber : Kegiatan Inventarisasi Wilayah Kerja BBPPTP Surabaya.

Tabel 220. Kebun Perbanyakan Komoditi Jarak Pagar Klon IP-3M

(pohon / kg)

NO	Provinsi	Tahun					
		2013		2014		2015	
		Populasi	Taksasi	Populasi	Taksasi	Populasi	Taksasi
1	Banten	-	-	-	-	-	-
2	Jawa Barat	-	-	-	-	-	-
3	Jawa Tengah	500	34,650	-	-	-	-
4	D.I. Yogyakarta	-	-	-	-	-	-
5	Jawa Timur	-	-	-	-	-	-
6	Bali	-	-	-	-	-	-
7	Nusa Tenggara Barat	-	-	-	-	-	-
8	Nusa Tenggara Timur	-	-	-	-	-	-
9	Sulawesi Utara	-	-	-	-	-	-
10	Gorontalo	-	-	-	-	-	-
11	Sulawesi Tengah	-	-	-	-	-	-
12	Sulawesi Barat	-	-	-	-	-	-
13	Sulawesi Selatan	-	-	-	-	-	-
14	Sulawesi Tenggara	-	-	-	-	-	-
15	Papua Barat	-	-	-	-	-	-
16	Papua	-	-	-	-	-	-
Total		500	34,650	-	-	-	-

Sumber : Kegiatan Inventarisasi Wilayah Kerja BBPPTP Surabaya.

Tabel 221. Kebun Perbanyakan Komoditi Jarak Pagar Klon IP-3P

(pohon / kg)

NO	Provinsi	Tahun					
		2013		2014		2015	
		Populasi	Taksasi	Populasi	Taksasi	Populasi	Taksasi
1	Banten	-	-	-	-	-	-
2	Jawa Barat	-	-	-	-	-	-
3	Jawa Tengah	-	-	-	-	2.500	24,590
4	D.I. Yogyakarta	-	-	-	-	-	-
5	Jawa Timur	-	-	-	-	-	-
6	Bali	-	-	-	-	-	-
7	Nusa Tenggara Barat	-	-	-	-	-	-
8	Nusa Tenggara Timur	-	-	-	-	-	-
9	Sulawesi Utara	-	-	-	-	-	-
10	Gorontalo	-	-	-	-	-	-
11	Sulawesi Tengah	-	-	-	-	-	-
12	Sulawesi Barat	-	-	-	-	-	-
13	Sulawesi Selatan	-	-	-	-	-	-
14	Sulawesi Tenggara	-	-	-	-	-	-
15	Papua Barat	-	-	-	-	-	-
16	Papua	-	-	-	-	-	-
Total		-	-	-	-	2.500	24,590

Sumber : Kegiatan Inventarisasi Wilayah Kerja BBPPTP Surabaya.

Tabel 222. Kebun Perbanyakan Komoditi Teh Varietas GMB 1

(pohon / stekres)

NO	Provinsi	Tahun					
		2013		2014		2015	
		Populasi	Taksasi	Populasi	Taksasi	Populasi	Taksasi
1	Banten	-	-	-	-	-	-
2	Jawa Barat	2.713	1.085.200	-	-	-	-
3	Jawa Tengah	-	-	-	-	-	-
4	D.I. Yogyakarta	-	-	-	-	-	-
5	Jawa Timur	-	-	-	-	-	-
6	Bali	-	-	-	-	-	-
7	Nusa Tenggara Barat	-	-	-	-	-	-
8	Nusa Tenggara Timur	-	-	-	-	-	-
9	Sulawesi Utara	-	-	-	-	-	-
10	Gorontalo	-	-	-	-	-	-
11	Sulawesi Tengah	-	-	-	-	-	-
12	Sulawesi Barat	-	-	-	-	-	-
13	Sulawesi Selatan	-	-	-	-	-	-
14	Sulawesi Tenggara	-	-	-	-	-	-
15	Papua Barat	-	-	-	-	-	-
16	Papua	-	-	-	-	-	-
Total		2.713	1.085.200	-	-	-	-

Sumber : Kegiatan Inventarisasi Wilayah Kerja BBPPTP Surabaya.

Tabel 223. Kebun Perbanyakan Komoditi Teh Varietas GMB 2

(pohon / stekres)

NO	Provinsi	Tahun					
		2013		2014		2015	
		Populasi	Taksasi	Populasi	Taksasi	Populasi	Taksasi
1	Banten	-	-	-	-	-	-
2	Jawa Barat	2.418	967.200	-	-	-	-
3	Jawa Tengah	-	-	-	-	-	-
4	D.I. Yogyakarta	-	-	-	-	-	-
5	Jawa Timur	-	-	-	-	-	-
6	Bali	-	-	-	-	-	-
7	Nusa Tenggara Barat	-	-	-	-	-	-
8	Nusa Tenggara Timur	-	-	-	-	-	-
9	Sulawesi Utara	-	-	-	-	-	-
10	Gorontalo	-	-	-	-	-	-
11	Sulawesi Tengah	-	-	-	-	-	-
12	Sulawesi Barat	-	-	-	-	-	-
13	Sulawesi Selatan	-	-	-	-	-	-
14	Sulawesi Tenggara	-	-	-	-	-	-
15	Papua Barat	-	-	-	-	-	-
16	Papua	-	-	-	-	-	-
Total		2.418	967.200	-	-	-	-

Sumber : Kegiatan Inventarisasi Wilayah Kerja BBPPTP Surabaya.

Tabel 224. Kebun Perbanyakan Komoditi Teh Varietas GMB 3

(pohon / stekres)

NO	Provinsi	Tahun					
		2013		2014		2015	
		Populasi	Taksasi	Populasi	Taksasi	Populasi	Taksasi
1	Banten	-	-	-	-	-	-
2	Jawa Barat	2.622	1.048.800	-	-	-	-
3	Jawa Tengah	-	-	-	-	-	-
4	D.I. Yogyakarta	-	-	-	-	-	-
5	Jawa Timur	-	-	-	-	-	-
6	Bali	-	-	-	-	-	-
7	Nusa Tenggara Barat	-	-	-	-	-	-
8	Nusa Tenggara Timur	-	-	-	-	-	-
9	Sulawesi Utara	-	-	-	-	-	-
10	Gorontalo	-	-	-	-	-	-
11	Sulawesi Tengah	-	-	-	-	-	-
12	Sulawesi Barat	-	-	-	-	-	-
13	Sulawesi Selatan	-	-	-	-	-	-
14	Sulawesi Tenggara	-	-	-	-	-	-
15	Papua Barat	-	-	-	-	-	-
16	Papua	-	-	-	-	-	-
Total		2.622	1.048.800	-	-	-	-

Sumber : Kegiatan Inventarisasi Wilayah Kerja BBPPTP Surabaya.

Tabel 225. Kebun Perbanyakan Komoditi Teh Varietas GMB 4

(pohon / stekres)

NO	Provinsi	Tahun					
		2013		2014		2015	
		Populasi	Taksasi	Populasi	Taksasi	Populasi	Taksasi
1	Banten	-	-	-	-	-	-
2	Jawa Barat	2.757	1.102.800	-	-	-	-
3	Jawa Tengah	-	-	-	-	-	-
4	D.I. Yogyakarta	-	-	-	-	-	-
5	Jawa Timur	-	-	-	-	-	-
6	Bali	-	-	-	-	-	-
7	Nusa Tenggara Barat	-	-	-	-	-	-
8	Nusa Tenggara Timur	-	-	-	-	-	-
9	Sulawesi Utara	-	-	-	-	-	-
10	Gorontalo	-	-	-	-	-	-
11	Sulawesi Tengah	-	-	-	-	-	-
12	Sulawesi Barat	-	-	-	-	-	-
13	Sulawesi Selatan	-	-	-	-	-	-
14	Sulawesi Tenggara	-	-	-	-	-	-
15	Papua Barat	-	-	-	-	-	-
16	Papua	-	-	-	-	-	-
Total		2.757	1.102.800	-	-	-	-

Sumber : Kegiatan Inventarisasi Wilayah Kerja BBPPTP Surabaya.

Tabel 226. Kebun Perbanyakan Komoditi Teh Varietas GMB 6

(pohon / stekres)

NO	Provinsi	Tahun					
		2013		2014		2015	
		Populasi	Taksasi	Populasi	Taksasi	Populasi	Taksasi
1	Banten	-	-	-	-	-	-
2	Jawa Barat	2.275	910.000	-	-	-	-
3	Jawa Tengah	-	-	-	-	-	-
4	D.I. Yogyakarta	-	-	-	-	-	-
5	Jawa Timur	-	-	-	-	-	-
6	Bali	-	-	-	-	-	-
7	Nusa Tenggara Barat	-	-	-	-	-	-
8	Nusa Tenggara Timur	-	-	-	-	-	-
9	Sulawesi Utara	-	-	-	-	-	-
10	Gorontalo	-	-	-	-	-	-
11	Sulawesi Tengah	-	-	-	-	-	-
12	Sulawesi Barat	-	-	-	-	-	-
13	Sulawesi Selatan	-	-	-	-	-	-
14	Sulawesi Tenggara	-	-	-	-	-	-
15	Papua Barat	-	-	-	-	-	-
16	Papua	-	-	-	-	-	-
Total		2.275	910.000	-	-	-	-

Sumber : Kegiatan Inventarisasi Wilayah Kerja BBPPTP Surabaya.

Tabel 227. Kebun Perbanyakan Komoditi Teh Varietas GMB 7

(pohon / stekres)

NO	Provinsi	Tahun					
		2013		2014		2015	
		Populasi	Taksasi	Populasi	Taksasi	Populasi	Taksasi
1	Banten	-	-	-	-	-	-
2	Jawa Barat	54.236	21.701.600	132.535	19.090.586	-	-
3	Jawa Tengah	-	-	-	-	-	-
4	D.I. Yogyakarta	-	-	-	-	-	-
5	Jawa Timur	-	-	-	-	-	-
6	Bali	-	-	-	-	-	-
7	Nusa Tenggara Barat	-	-	-	-	-	-
8	Nusa Tenggara Timur	-	-	-	-	-	-
9	Sulawesi Utara	-	-	-	-	-	-
10	Gorontalo	-	-	-	-	-	-
11	Sulawesi Tengah	-	-	-	-	-	-
12	Sulawesi Barat	-	-	-	-	-	-
13	Sulawesi Selatan	-	-	-	-	-	-
14	Sulawesi Tenggara	-	-	-	-	-	-
15	Papua Barat	-	-	-	-	-	-
16	Papua	-	-	-	-	-	-
Total		54.236	21.701.600	132.535	19.090.586	-	-

Sumber : Kegiatan Inventarisasi Wilayah Kerja BBPPTP Surabaya.

Tabel 228. Kebun Perbanyakan Komoditi Teh Varietas GMB 9

(pohon / stekres)

NO	Provinsi	Tahun					
		2013		2014		2015	
		Populasi	Taksasi	Populasi	Taksasi	Populasi	Taksasi
1	Banten	-	-	-	-	-	-
2	Jawa Barat	16.830	6.048.000	5.625	756.980	-	-
3	Jawa Tengah	-	-	-	-	-	-
4	D.I. Yogyakarta	-	-	-	-	-	-
5	Jawa Timur	-	-	-	-	-	-
6	Bali	-	-	-	-	-	-
7	Nusa Tenggara Barat	-	-	-	-	-	-
8	Nusa Tenggara Timur	-	-	-	-	-	-
9	Sulawesi Utara	-	-	-	-	-	-
10	Gorontalo	-	-	-	-	-	-
11	Sulawesi Tengah	-	-	-	-	-	-
12	Sulawesi Barat	-	-	-	-	-	-
13	Sulawesi Selatan	-	-	-	-	-	-
14	Sulawesi Tenggara	-	-	-	-	-	-
15	Papua Barat	-	-	-	-	-	-
16	Papua	-	-	-	-	-	-
Total		16.830	6.048.000	5.625	756.980	-	-

Sumber : Kegiatan Inventarisasi Wilayah Kerja BBPPTP Surabaya.

Tabel 229. Kebun Perbanyakan Komoditi Teh Varietas GMB 10

(pohon / stekres)

NO	Provinsi	Tahun					
		2013		2014		2015	
		Populasi	Taksasi	Populasi	Taksasi	Populasi	Taksasi
1	Banten	-	-	-	-	-	-
2	Jawa Barat	2.221	888.400	-	-	-	-
3	Jawa Tengah	-	-	-	-	-	-
4	D.I. Yogyakarta	-	-	-	-	-	-
5	Jawa Timur	-	-	-	-	-	-
6	Bali	-	-	-	-	-	-
7	Nusa Tenggara Barat	-	-	-	-	-	-
8	Nusa Tenggara Timur	-	-	-	-	-	-
9	Sulawesi Utara	-	-	-	-	-	-
10	Gorontalo	-	-	-	-	-	-
11	Sulawesi Tengah	-	-	-	-	-	-
12	Sulawesi Barat	-	-	-	-	-	-
13	Sulawesi Selatan	-	-	-	-	-	-
14	Sulawesi Tenggara	-	-	-	-	-	-
15	Papua Barat	-	-	-	-	-	-
16	Papua	-	-	-	-	-	-
Total		2.221	888.400	-	-	-	-

Sumber : Kegiatan Inventarisasi Wilayah Kerja BBPPTP Surabaya.

Tabel 230. Kebun Perbanyakan Komoditi Teh Varietas GMB 11

(pohon / stekres)

NO	Provinsi	Tahun					
		2013		2014		2015	
		Populasi	Taksasi	Populasi	Taksasi	Populasi	Taksasi
1	Banten	-	-	-	-	-	-
2	Jawa Barat	4.540	1.816.000	-	-	-	-
3	Jawa Tengah	-	-	-	-	-	-
4	D.I. Yogyakarta	-	-	-	-	-	-
5	Jawa Timur	-	-	-	-	-	-
6	Bali	-	-	-	-	-	-
7	Nusa Tenggara Barat	-	-	-	-	-	-
8	Nusa Tenggara Timur	-	-	-	-	-	-
9	Sulawesi Utara	-	-	-	-	-	-
10	Gorontalo	-	-	-	-	-	-
11	Sulawesi Tengah	-	-	-	-	-	-
12	Sulawesi Barat	-	-	-	-	-	-
13	Sulawesi Selatan	-	-	-	-	-	-
14	Sulawesi Tenggara	-	-	-	-	-	-
15	Papua Barat	-	-	-	-	-	-
16	Papua	-	-	-	-	-	-
Total		4.540	1.816.000	-	-	-	-

Sumber : Kegiatan Inventarisasi Wilayah Kerja BBPPTP Surabaya.

Tabel 231. Kebun Pembibitan Komoditi Cengkeh Varietas Siputih

(batang)

NO	Provinsi	Tahun					
		2013		2014		2015	
		Diperiksa	Memenuhi Syarat	Diperiksa	Memenuhi Syarat	Diperiksa	Memenuhi Syarat
1	Banten	-	-	-	-	-	-
2	Jawa Barat	-	-	-	-	30.000	25.000
3	Jawa Tengah	-	-	-	-	-	-
4	D.I. Yogyakarta	-	-	-	-	-	-
5	Jawa Timur	-	-	-	-	-	-
6	Bali	-	-	-	-	-	-
7	Nusa Tenggara Barat	-	-	-	-	-	-
8	Nusa Tenggara Timur	-	-	-	-	-	-
9	Sulawesi Utara	-	-	-	-	-	-
10	Gorontalo	-	-	-	-	-	-
11	Sulawesi Tengah	-	-	-	-	-	-
12	Sulawesi Barat	-	-	-	-	-	-
13	Sulawesi Selatan	-	-	-	-	-	-
14	Sulawesi Tenggara	-	-	-	-	-	-
15	Papua Barat	-	-	-	-	-	-
16	Papua	-	-	-	-	-	-
Total		-	-	-	-	30.000	25.000

Sumber : Kegiatan Inventarisasi Wilayah Kerja BBPPTP Surabaya.

Tabel 232. Kebun Pembibitan Komoditi Cengkeh Varietas Zanzibar

(batang)

NO	Provinsi	Tahun					
		2013		2014		2015	
		Diperiksa	Memenuhi Syarat	Diperiksa	Memenuhi Syarat	Diperiksa	Memenuhi Syarat
1	Banten	-	-	-	-	-	-
2	Jawa Barat	-	-	-	-	481.980	442.880
3	Jawa Tengah	-	-	-	-	80.000	76.000
4	D.I. Yogyakarta	-	-	-	-	-	-
5	Jawa Timur	-	-	-	-	7.275	7.190
6	Bali	-	-	-	-	35.000	35.000
7	Nusa Tenggara Barat	-	-	-	-	-	-
8	Nusa Tenggara Timur	-	-	-	-	-	-
9	Sulawesi Utara	-	-	-	-	-	-
10	Gorontalo	-	-	-	-	-	-
11	Sulawesi Tengah	-	-	-	-	-	-
12	Sulawesi Barat	-	-	-	-	-	-
13	Sulawesi Selatan	-	-	-	-	-	-
14	Sulawesi Tenggara	-	-	-	-	55.000	55.000
15	Papua Barat	-	-	-	-	-	-
16	Papua	-	-	-	-	-	-
Total		-	-	-	-	659.255	616.070

Sumber : Kegiatan Inventarisasi Wilayah Kerja BBPPTP Surabaya.

Tabel 233. Kebun Pembibitan Komoditi Cengkeh Varietas Tunj Bursel

(batang)

NO	Provinsi	Tahun					
		2013		2014		2015	
		Diperiksa	Memenuhi Syarat	Diperiksa	Memenuhi Syarat	Diperiksa	Memenuhi Syarat
1	Banten	-	-	-	-	-	-
2	Jawa Barat	-	-	-	-	250	200
3	Jawa Tengah	-	-	-	-	-	-
4	D.I. Yogyakarta	-	-	-	-	-	-
5	Jawa Timur	-	-	-	-	-	-
6	Bali	-	-	-	-	-	-
7	Nusa Tenggara Barat	-	-	-	-	-	-
8	Nusa Tenggara Timur	-	-	-	-	-	-
9	Sulawesi Utara	-	-	-	-	-	-
10	Gorontalo	-	-	-	-	-	-
11	Sulawesi Tengah	-	-	-	-	-	-
12	Sulawesi Barat	-	-	-	-	-	-
13	Sulawesi Selatan	-	-	-	-	-	-
14	Sulawesi Tenggara	-	-	-	-	-	-
15	Papua Barat	-	-	-	-	-	-
16	Papua	-	-	-	-	-	-
Total		-	-	-	-	250	200

Sumber : Kegiatan Inventarisasi Wilayah Kerja BBPPTP Surabaya.

Tabel 234. Kebun Pembibitan Komoditi Cengkeh Klon Unggul Lokal

(batang)

NO	Provinsi	Tahun					
		2013		2014		2015	
		Diperiksa	Memenuhi Syarat	Diperiksa	Memenuhi Syarat	Diperiksa	Memenuhi Syarat
1	Banten	-	-	-	-	-	-
2	Jawa Barat	-	-	-	-	104.835	93.850
3	Jawa Tengah	-	-	-	-	25.000	23.500
4	D.I. Yogyakarta	-	-	-	-	-	-
5	Jawa Timur	-	-	-	-	-	-
6	Bali	-	-	-	-	-	-
7	Nusa Tenggara Barat	-	-	-	-	2.175	2.175
8	Nusa Tenggara Timur	-	-	-	-	-	-
9	Sulawesi Utara	-	-	-	-	280.445	153.181
10	Gorontalo	-	-	-	-	32.000	17.500
11	Sulawesi Tengah	-	-	-	-	142.450	142.450
12	Sulawesi Barat	-	-	-	-	-	-
13	Sulawesi Selatan	-	-	-	-	542.982	542.982
14	Sulawesi Tenggara	-	-	-	-	447.450	414.300
15	Papua Barat	-	-	-	-	-	-
16	Papua	-	-	-	-	-	-
Total		-	-	-	-	1.577.337	1.389.938

Sumber : Kegiatan Inventarisasi Wilayah Kerja BBPPTP Surabaya.

Tabel 235. Kebun Pembibitan Komoditi Kelapa Varietas Kelapa Dalam Bali
(kecambah)

NO	Provinsi	Tahun					
		2013		2014		2015	
		Diperiksa	Memenuhi Syarat	Diperiksa	Memenuhi Syarat	Diperiksa	Memenuhi Syarat
1	Banten	-	-	-	-	-	-
2	Jawa Barat	-	-	-	-	-	-
3	Jawa Tengah	-	-	-	-	-	-
4	D.I. Yogyakarta	-	-	-	-	-	-
5	Jawa Timur	-	-	-	-	-	-
6	Bali	-	-	-	-	105.142	105.142
7	Nusa Tenggara Barat	-	-	-	-	-	-
8	Nusa Tenggara Timur	-	-	-	-	-	-
9	Sulawesi Utara	-	-	-	-	900	700
10	Gorontalo	-	-	-	-	-	-
11	Sulawesi Tengah	-	-	-	-	-	-
12	Sulawesi Barat	-	-	-	-	-	-
13	Sulawesi Selatan	-	-	-	-	-	-
14	Sulawesi Tenggara	-	-	-	-	-	-
15	Papua Barat	-	-	-	-	-	-
16	Papua	-	-	-	-	-	-
Total		-	-	-	-	106.042	105.842

Sumber : Kegiatan Inventarisasi Wilayah Kerja BBPPTP Surabaya.

Tabel 236. Kebun Pembibitan Komoditi Kelapa Varietas Kelapa Dalam Mapanget
(kecambah)

NO	Provinsi	Tahun					
		2013		2014		2015	
		Diperiksa	Memenuhi Syarat	Diperiksa	Memenuhi Syarat	Diperiksa	Memenuhi Syarat
1	Banten	-	-	-	-	-	-
2	Jawa Barat	-	-	-	-	-	-
3	Jawa Tengah	-	-	-	-	-	-
4	D.I. Yogyakarta	-	-	-	-	-	-
5	Jawa Timur	-	-	-	-	-	-
6	Bali	-	-	-	-	-	-
7	Nusa Tenggara Barat	-	-	-	-	-	-
8	Nusa Tenggara Timur	-	-	-	-	-	-
9	Sulawesi Utara	-	-	-	-	103.964	95.228
10	Gorontalo	-	-	-	-	-	-
11	Sulawesi Tengah	-	-	-	-	-	-
12	Sulawesi Barat	-	-	-	-	-	-
13	Sulawesi Selatan	-	-	-	-	-	-
14	Sulawesi Tenggara	-	-	-	-	-	-
15	Papua Barat	-	-	-	-	-	-
16	Papua	-	-	-	-	-	-
Total		-	-	-	-	103.964	95.228

Sumber : Kegiatan Inventarisasi Wilayah Kerja BBPPTP Surabaya.

Tabel 237. Kebun Pembibitan Komoditi Kelapa Varietas Kelapa Dalam Panua Pohnuato

(kecambah)

NO	Provinsi	Tahun					
		2013		2014		2015	
		Diperiksa	Memenuhi Syarat	Diperiksa	Memenuhi Syarat	Diperiksa	Memenuhi Syarat
1	Banten	-	-	-	-	-	-
2	Jawa Barat	-	-	-	-	-	-
3	Jawa Tengah	-	-	-	-	-	-
4	D.I. Yogyakarta	-	-	-	-	-	-
5	Jawa Timur	-	-	-	-	-	-
6	Bali	-	-	-	-	-	-
7	Nusa Tenggara Barat	-	-	-	-	-	-
8	Nusa Tenggara Timur	-	-	-	-	-	-
9	Sulawesi Utara	-	-	-	-	-	-
10	Gorontalo	-	-	-	-	150.000	50.000
11	Sulawesi Tengah	-	-	-	-	-	-
12	Sulawesi Barat	-	-	-	-	-	-
13	Sulawesi Selatan	-	-	-	-	-	-
14	Sulawesi Tenggara	-	-	-	-	-	-
15	Papua Barat	-	-	-	-	-	-
16	Papua	-	-	-	-	-	-
Total		-	-	-	-	150.000	50.000

Sumber : Kegiatan Inventarisasi Wilayah Kerja BBPPTP Surabaya.

Tabel 238. Kebun Pembibitan Komoditi Kelapa Varietas Kelapa Dalam Palu

(kecambah)

NO	Provinsi	Tahun					
		2013		2014		2015	
		Diperiksa	Memenuhi Syarat	Diperiksa	Memenuhi Syarat	Diperiksa	Memenuhi Syarat
1	Banten	-	-	-	-	-	-
2	Jawa Barat	-	-	-	-	-	-
3	Jawa Tengah	-	-	-	-	-	-
4	D.I. Yogyakarta	-	-	-	-	-	-
5	Jawa Timur	-	-	-	-	-	-
6	Bali	-	-	-	-	-	-
7	Nusa Tenggara Barat	-	-	-	-	-	-
8	Nusa Tenggara Timur	-	-	-	-	-	-
9	Sulawesi Utara	-	-	-	-	1.510	1.258
10	Gorontalo	-	-	-	-	-	-
11	Sulawesi Tengah	-	-	-	-	-	-
12	Sulawesi Barat	-	-	-	-	-	-
13	Sulawesi Selatan	-	-	-	-	-	-
14	Sulawesi Tenggara	-	-	-	-	-	-
15	Papua Barat	-	-	-	-	-	-
16	Papua	-	-	-	-	-	-
Total		-	-	-	-	1.510	1.258

Sumber : Kegiatan Inventarisasi Wilayah Kerja BBPPTP Surabaya.

Tabel 239. Kebun Pembibitan Komoditi Kelapa Varietas Kelapa Dalam Tenga
(kecambah)

NO	Provinsi	Tahun					
		2013		2014		2015	
		Diperiksa	Memenuhi Syarat	Diperiksa	Memenuhi Syarat	Diperiksa	Memenuhi Syarat
1	Banten	-	-	-	-	-	-
2	Jawa Barat	-	-	-	-	-	-
3	Jawa Tengah	-	-	-	-	-	-
4	D.I. Yogyakarta	-	-	-	-	-	-
5	Jawa Timur	-	-	-	-	-	-
6	Bali	-	-	-	-	-	-
7	Nusa Tenggara Barat	-	-	-	-	-	-
8	Nusa Tenggara Timur	-	-	-	-	-	-
9	Sulawesi Utara	-	-	-	-	1.876	1.564
10	Gorontalo	-	-	-	-	-	-
11	Sulawesi Tengah	-	-	-	-	-	-
12	Sulawesi Barat	-	-	-	-	-	-
13	Sulawesi Selatan	-	-	-	-	-	-
14	Sulawesi Tenggara	-	-	-	-	-	-
15	Papua Barat	-	-	-	-	-	-
16	Papua	-	-	-	-	-	-
Total		-	-	-	-	1.876	1.564

Sumber : Kegiatan Inventarisasi Wilayah Kerja BBPPTP Surabaya.

Tabel 240. Kebun Pembibitan Komoditi Kelapa Varietas Kelapa Dalam Bojong Bulat
(kecambah)

NO	Provinsi	Tahun					
		2013		2014		2015	
		Diperiksa	Memenuhi Syarat	Diperiksa	Memenuhi Syarat	Diperiksa	Memenuhi Syarat
1	Banten	-	-	-	-	-	-
2	Jawa Barat	-	-	-	-	-	-
3	Jawa Tengah	-	-	-	-	-	-
4	D.I. Yogyakarta	-	-	-	-	420	420
5	Jawa Timur	-	-	-	-	-	-
6	Bali	-	-	-	-	-	-
7	Nusa Tenggara Barat	-	-	-	-	-	-
8	Nusa Tenggara Timur	-	-	-	-	-	-
9	Sulawesi Utara	-	-	-	-	-	-
10	Gorontalo	-	-	-	-	-	-
11	Sulawesi Tengah	-	-	-	-	-	-
12	Sulawesi Barat	-	-	-	-	-	-
13	Sulawesi Selatan	-	-	-	-	-	-
14	Sulawesi Tenggara	-	-	-	-	-	-
15	Papua Barat	-	-	-	-	-	-
16	Papua	-	-	-	-	-	-
Total		-	-	-	-	420	420

Sumber : Kegiatan Inventarisasi Wilayah Kerja BBPPTP Surabaya.

Tabel 241. Kebun Pembibitan Komoditi Kelapa Varietas Kelapa Dalam Adonara

(kecambah)

NO	Provinsi	Tahun					
		2013		2014		2015	
		Diperiksa	Memenuhi Syarat	Diperiksa	Memenuhi Syarat	Diperiksa	Memenuhi Syarat
1	Banten	-	-	-	-	-	-
2	Jawa Barat	-	-	-	-	-	-
3	Jawa Tengah	-	-	-	-	-	-
4	D.I. Yogyakarta	-	-	-	-	-	-
5	Jawa Timur	-	-	-	-	-	-
6	Bali	-	-	-	-	-	-
7	Nusa Tenggara Barat	-	-	-	-	-	-
8	Nusa Tenggara Timur	-	-	-	-	NA	35.600
9	Sulawesi Utara	-	-	-	-	-	-
10	Gorontalo	-	-	-	-	-	-
11	Sulawesi Tengah	-	-	-	-	-	-
12	Sulawesi Barat	-	-	-	-	-	-
13	Sulawesi Selatan	-	-	-	-	-	-
14	Sulawesi Tenggara	-	-	-	-	-	-
15	Papua Barat	-	-	-	-	-	-
16	Papua	-	-	-	-	-	-
Total		-	-	-	-	NA	35.600

Sumber : Kegiatan Inventarisasi Wilayah Kerja BBPPTP Surabaya.

Tabel 242. Kebun Pembibitan Komoditi Kelapa Dalam Klon Unggul Lokal

(kecambah)

NO	Provinsi	Tahun					
		2013		2014		2015	
		Diperiksa	Memenuhi Syarat	Diperiksa	Memenuhi Syarat	Diperiksa	Memenuhi Syarat
1	Banten	-	-	-	-	-	-
2	Jawa Barat	-	-	-	-	207.500	189.000
3	Jawa Tengah	-	-	-	-	86.000	71.750
4	D.I. Yogyakarta	-	-	-	-	-	-
5	Jawa Timur	-	-	-	-	-	-
6	Bali	-	-	-	-	-	-
7	Nusa Tenggara Barat	-	-	-	-	98.450	98.450
8	Nusa Tenggara Timur	-	-	-	-	415.887	374.367
9	Sulawesi Utara	-	-	-	-	485.415	322.550
10	Gorontalo	-	-	-	-	22.000	12.400
11	Sulawesi Tengah	-	-	-	-	120.456	120.456
12	Sulawesi Barat	-	-	-	-	34.000	32.500
13	Sulawesi Selatan	-	-	-	-	83.760	83.760
14	Sulawesi Tenggara	-	-	-	-	509.597	488.356
15	Papua Barat	-	-	-	-	-	-
16	Papua	-	-	-	-	-	-
Total		-	-	-	-	2.063.065	1.793.589

Sumber : Kegiatan Inventarisasi Wilayah Kerja BBPPTP Surabaya.

Tabel 243. Kebun Pembibitan Komoditi Kelapa Varietas Kelapa Genjah Kuning Bali

(kecambah)

NO	Provinsi	Tahun					
		2013		2014		2015	
		Diperiksa	Memenuhi Syarat	Diperiksa	Memenuhi Syarat	Diperiksa	Memenuhi Syarat
1	Banten	-	-	-	-	-	-
2	Jawa Barat	-	-	-	-	-	-
3	Jawa Tengah	-	-	-	-	-	-
4	D.I. Yogyakarta	-	-	-	-	-	-
5	Jawa Timur	-	-	-	-	-	-
6	Bali	-	-	-	-	-	-
7	Nusa Tenggara Barat	-	-	-	-	-	-
8	Nusa Tenggara Timur	-	-	-	-	-	-
9	Sulawesi Utara	-	-	-	-	1.330	1.100
10	Gorontalo	-	-	-	-	-	-
11	Sulawesi Tengah	-	-	-	-	-	-
12	Sulawesi Barat	-	-	-	-	-	-
13	Sulawesi Selatan	-	-	-	-	-	-
14	Sulawesi Tenggara	-	-	-	-	-	-
15	Papua Barat	-	-	-	-	-	-
16	Papua	-	-	-	-	-	-
Total		-	-	-	-	1.330	1.100

Sumber : Kegiatan Inventarisasi Wilayah Kerja BBPPTP Surabaya.

Tabel 244. Kebun Pembibitan Komoditi Kelapa Varietas Kelapa Genjah Kuning Nias

(kecambah)

NO	Provinsi	Tahun					
		2013		2014		2015	
		Diperiksa	Memenuhi Syarat	Diperiksa	Memenuhi Syarat	Diperiksa	Memenuhi Syarat
1	Banten	-	-	-	-	-	-
2	Jawa Barat	-	-	-	-	-	-
3	Jawa Tengah	-	-	-	-	-	-
4	D.I. Yogyakarta	-	-	-	-	-	-
5	Jawa Timur	-	-	-	-	-	-
6	Bali	-	-	-	-	-	-
7	Nusa Tenggara Barat	-	-	-	-	-	-
8	Nusa Tenggara Timur	-	-	-	-	-	-
9	Sulawesi Utara	-	-	-	-	250	200
10	Gorontalo	-	-	-	-	-	-
11	Sulawesi Tengah	-	-	-	-	-	-
12	Sulawesi Barat	-	-	-	-	-	-
13	Sulawesi Selatan	-	-	-	-	-	-
14	Sulawesi Tenggara	-	-	-	-	-	-
15	Papua Barat	-	-	-	-	-	-
16	Papua	-	-	-	-	-	-
Total		-	-	-	-	250	200

Sumber : Kegiatan Inventarisasi Wilayah Kerja BBPPTP Surabaya.

Tabel 245. Kebun Pembibitan Komoditi Kelapa Varietas Kelapa Genjah Raja
(kecambah)

NO	Provinsi	Tahun					
		2013		2014		2015	
		Diperiksa	Memenuhi Syarat	Diperiksa	Memenuhi Syarat	Diperiksa	Memenuhi Syarat
1	Banten	-	-	-	-	-	-
2	Jawa Barat	-	-	-	-	-	-
3	Jawa Tengah	-	-	-	-	-	-
4	D.I. Yogyakarta	-	-	-	-	-	-
5	Jawa Timur	-	-	-	-	-	-
6	Bali	-	-	-	-	-	-
7	Nusa Tenggara Barat	-	-	-	-	-	-
8	Nusa Tenggara Timur	-	-	-	-	-	-
9	Sulawesi Utara	-	-	-	-	1.200	1.000
10	Gorontalo	-	-	-	-	-	-
11	Sulawesi Tengah	-	-	-	-	-	-
12	Sulawesi Barat	-	-	-	-	-	-
13	Sulawesi Selatan	-	-	-	-	-	-
14	Sulawesi Tenggara	-	-	-	-	-	-
15	Papua Barat	-	-	-	-	-	-
16	Papua	-	-	-	-	-	-
Total		-	-	-	-	250	200

Sumber : Kegiatan Inventarisasi Wilayah Kerja BBPPTP Surabaya.

Tabel 246. Kebun Pembibitan Komoditi Kelapa Varietas Kelapa Genjah Salak
(kecambah)

NO	Provinsi	Tahun					
		2013		2014		2015	
		Diperiksa	Memenuhi Syarat	Diperiksa	Memenuhi Syarat	Diperiksa	Memenuhi Syarat
1	Banten	-	-	-	-	-	-
2	Jawa Barat	-	-	-	-	-	-
3	Jawa Tengah	-	-	-	-	-	-
4	D.I. Yogyakarta	-	-	-	-	-	-
5	Jawa Timur	-	-	-	-	-	-
6	Bali	-	-	-	-	5.732	5.732
7	Nusa Tenggara Barat	-	-	-	-	-	-
8	Nusa Tenggara Timur	-	-	-	-	-	-
9	Sulawesi Utara	-	-	-	-	10.600	9.500
10	Gorontalo	-	-	-	-	-	-
11	Sulawesi Tengah	-	-	-	-	-	-
12	Sulawesi Barat	-	-	-	-	-	-
13	Sulawesi Selatan	-	-	-	-	-	-
14	Sulawesi Tenggara	-	-	-	-	-	-
15	Papua Barat	-	-	-	-	-	-
16	Papua	-	-	-	-	-	-
Total		-	-	-	-	16.332	15.232

Sumber : Kegiatan Inventarisasi Wilayah Kerja BBPPTP Surabaya.

Tabel 247. Kebun Pembibitan Komoditi Kelapa Genjah Klon Unggul Loka

(kecambah)

NO	Provinsi	Tahun					
		2013		2014		2015	
		Diperiksa	Memenuhi Syarat	Diperiksa	Memenuhi Syarat	Diperiksa	Memenuhi Syarat
1	Banten	-	-	-	-	-	-
2	Jawa Barat	-	-	-	-	-	-
3	Jawa Tengah	-	-	-	-	-	-
4	D.I. Yogyakarta	-	-	-	-	-	-
5	Jawa Timur	-	-	-	-	-	-
6	Bali	-	-	-	-	14.828	14.828
7	Nusa Tenggara Barat	-	-	-	-	-	-
8	Nusa Tenggara Timur	-	-	-	-	-	-
9	Sulawesi Utara	-	-	-	-	-	-
10	Gorontalo	-	-	-	-	-	-
11	Sulawesi Tengah	-	-	-	-	-	-
12	Sulawesi Barat	-	-	-	-	-	-
13	Sulawesi Selatan	-	-	-	-	-	-
14	Sulawesi Tenggara	-	-	-	-	-	-
15	Papua Barat	-	-	-	-	-	-
16	Papua	-	-	-	-	-	-
Total		-	-	-	-	14.828	14.828

Sumber : Kegiatan Inventarisasi Wilayah Kerja BBPPTP Surabaya.

Tabel 248. Kebun Pembibitan Komoditi Kelapa Varietas Kelapa Kopyor

(kecambah)

NO	Provinsi	Tahun					
		2013		2014		2015	
		Diperiksa	Memenuhi Syarat	Diperiksa	Memenuhi Syarat	Diperiksa	Memenuhi Syarat
1	Banten	-	-	-	-	-	-
2	Jawa Barat	-	-	-	-	1.000	800
3	Jawa Tengah	-	-	-	-	22.200	19.336
4	D.I. Yogyakarta	-	-	-	-	-	-
5	Jawa Timur	-	-	-	-	-	-
6	Bali	-	-	-	-	14.828	14.828
7	Nusa Tenggara Barat	-	-	-	-	-	-
8	Nusa Tenggara Timur	-	-	-	-	-	-
9	Sulawesi Utara	-	-	-	-	-	-
10	Gorontalo	-	-	-	-	-	-
11	Sulawesi Tengah	-	-	-	-	-	-
12	Sulawesi Barat	-	-	-	-	-	-
13	Sulawesi Selatan	-	-	-	-	-	-
14	Sulawesi Tenggara	-	-	-	-	-	-
15	Papua Barat	-	-	-	-	-	-
16	Papua	-	-	-	-	-	-
Total		-	-	-	-	38.028	34.964

Sumber : Kegiatan Inventarisasi Wilayah Kerja BBPPTP Surabaya.

Tabel 249. Kebun Pembibitan Komoditi Kelapa Sawit Varietas PPKS 239

(kecambah)

NO	Provinsi	Tahun					
		2013		2014		2015	
		Diperiksa	Memenuhi Syarat	Diperiksa	Memenuhi Syarat	Diperiksa	Memenuhi Syarat
1	Banten	-	-	-	-	-	-
2	Jawa Barat	-	-	-	-	-	-
3	Jawa Tengah	-	-	-	-	-	-
4	D.I. Yogyakarta	-	-	-	-	-	-
5	Jawa Timur	-	-	-	-	-	-
6	Bali	-	-	-	-	-	-
7	Nusa Tenggara Barat	-	-	-	-	-	-
8	Nusa Tenggara Timur	-	-	-	-	-	-
9	Sulawesi Utara	-	-	-	-	-	-
10	Gorontalo	-	-	-	-	-	-
11	Sulawesi Tengah	-	-	-	-	6.010	6.010
12	Sulawesi Barat	-	-	-	-	-	-
13	Sulawesi Selatan	-	-	-	-	-	-
14	Sulawesi Tenggara	-	-	-	-	-	-
15	Papua Barat	-	-	-	-	-	-
16	Papua	-	-	-	-	-	-
Total		-	-	-	-	6.010	6.010

Sumber : Kegiatan Inventarisasi Wilayah Kerja BBPPTP Surabaya.

Tabel 250. Kebun Pembibitan Komoditi Kelapa Sawit Varietas D >< P Simalungun

(kecambah)

NO	Provinsi	Tahun					
		2013		2014		2015	
		Diperiksa	Memenuhi Syarat	Diperiksa	Memenuhi Syarat	Diperiksa	Memenuhi Syarat
1	Banten	-	-	-	-	-	-
2	Jawa Barat	-	-	-	-	-	-
3	Jawa Tengah	-	-	-	-	-	-
4	D.I. Yogyakarta	-	-	-	-	-	-
5	Jawa Timur	-	-	-	-	-	-
6	Bali	-	-	-	-	-	-
7	Nusa Tenggara Barat	-	-	-	-	-	-
8	Nusa Tenggara Timur	-	-	-	-	-	-
9	Sulawesi Utara	-	-	-	-	-	-
10	Gorontalo	-	-	-	-	-	-
11	Sulawesi Tengah	-	-	-	-	6.010	6.010
12	Sulawesi Barat	-	-	-	-	-	-
13	Sulawesi Selatan	-	-	-	-	-	-
14	Sulawesi Tenggara	-	-	-	-	-	-
15	Papua Barat	-	-	-	-	-	-
16	Papua	-	-	-	-	-	-
Total		-	-	-	-	6.010	6.010

Sumber : Kegiatan Inventarisasi Wilayah Kerja BBPPTP Surabaya.

Tabel 251. Kebun Pembibitan Komoditi Kelapa Sawit Varietas D >< P SEU SUPREME

(kecambah)

NO	Provinsi	Tahun					
		2013		2014		2015	
		Diperiksa	Memenuhi Syarat	Diperiksa	Memenuhi Syarat	Diperiksa	Memenuhi Syarat
1	Banten	-	-	-	-	-	-
2	Jawa Barat	-	-	-	-	245.000	209.000
3	Jawa Tengah	-	-	-	-	-	-
4	D.I. Yogyakarta	-	-	-	-	-	-
5	Jawa Timur	-	-	-	-	-	-
6	Bali	-	-	-	-	-	-
7	Nusa Tenggara Barat	-	-	-	-	-	-
8	Nusa Tenggara Timur	-	-	-	-	-	-
9	Sulawesi Utara	-	-	-	-	-	-
10	Gorontalo	-	-	-	-	-	-
11	Sulawesi Tengah	-	-	-	-	-	-
12	Sulawesi Barat	-	-	-	-	-	-
13	Sulawesi Selatan	-	-	-	-	-	-
14	Sulawesi Tenggara	-	-	-	-	-	-
15	Papua Barat	-	-	-	-	-	-
16	Papua	-	-	-	-	-	-
Total		-	-	-	-	245.000	209.000

Sumber : Kegiatan Inventarisasi Wilayah Kerja BBPPTP Surabaya.

Tabel 252. Kebun Pembibitan Komoditi Pala Varietas Ternate 1

(batang)

NO	Provinsi	Tahun					
		2013		2014		2015	
		Diperiksa	Memenuhi Syarat	Diperiksa	Memenuhi Syarat	Diperiksa	Memenuhi Syarat
1	Banten	-	-	-	-	-	-
2	Jawa Barat	-	-	-	-	-	-
3	Jawa Tengah	-	-	-	-	280.000	271.000
4	D.I. Yogyakarta	-	-	-	-	-	-
5	Jawa Timur	-	-	-	-	-	-
6	Bali	-	-	-	-	-	-
7	Nusa Tenggara Barat	-	-	-	-	-	-
8	Nusa Tenggara Timur	-	-	-	-	-	-
9	Sulawesi Utara	-	-	-	-	-	-
10	Gorontalo	-	-	-	-	20.000	12.500
11	Sulawesi Tengah	-	-	-	-	-	-
12	Sulawesi Barat	-	-	-	-	-	-
13	Sulawesi Selatan	-	-	-	-	82.650	82.650
14	Sulawesi Tenggara	-	-	-	-	62.950	62.000
15	Papua Barat	-	-	-	-	-	-
16	Papua	-	-	-	-	-	-
Total		-	-	-	-	445.600	428.150

Sumber : Kegiatan Inventarisasi Wilayah Kerja BBPPTP Surabaya.

Tabel 253. Kebun Pembibitan Komoditi Pala Varietas Banda

(batang)

NO	Provinsi	Tahun					
		2013		2014		2015	
		Diperiksa	Memenuhi Syarat	Diperiksa	Memenuhi Syarat	Diperiksa	Memenuhi Syarat
1	Banten	-	-	-	-	-	-
2	Jawa Barat	-	-	-	-	-	-
3	Jawa Tengah	-	-	-	-	-	-
4	D.I. Yogyakarta	-	-	-	-	-	-
5	Jawa Timur	-	-	-	-	-	-
6	Bali	-	-	-	-	-	-
7	Nusa Tenggara Barat	-	-	-	-	-	-
8	Nusa Tenggara Timur	-	-	-	-	-	-
9	Sulawesi Utara	-	-	-	-	-	-
10	Gorontalo	-	-	-	-	-	-
11	Sulawesi Tengah	-	-	-	-	-	-
12	Sulawesi Barat	-	-	-	-	-	-
13	Sulawesi Selatan	-	-	-	-	-	-
14	Sulawesi Tenggara	-	-	-	-	20.000	20.000
15	Papua Barat	-	-	-	-	-	-
16	Papua	-	-	-	-	-	-
Total		-	-	-	-	20.000	20.000

Sumber : Kegiatan Inventarisasi Wilayah Kerja BBPPTP Surabaya.

Tabel 254. Kebun Pembibitan Komoditi Pala Klon Unggul Lokal

(batang)

NO	Provinsi	Tahun					
		2013		2014		2015	
		Diperiksa	Memenuhi Syarat	Diperiksa	Memenuhi Syarat	Diperiksa	Memenuhi Syarat
1	Banten	-	-	-	-	-	-
2	Jawa Barat	-	-	-	-	138.500	130.850
3	Jawa Tengah	-	-	-	-	56.350	47.144
4	D.I. Yogyakarta	-	-	-	-	-	-
5	Jawa Timur	-	-	-	-	-	-
6	Bali	-	-	-	-	-	-
7	Nusa Tenggara Barat	-	-	-	-	-	-
8	Nusa Tenggara Timur	-	-	-	-	-	-
9	Sulawesi Utara	-	-	-	-	54.375	45.150
10	Gorontalo	-	-	-	-	20.000	15.000
11	Sulawesi Tengah	-	-	-	-	339.168	339.168
12	Sulawesi Barat	-	-	-	-	2.200	2.000
13	Sulawesi Selatan	-	-	-	-	50.000	50.000
14	Sulawesi Tenggara	-	-	-	-	67.860	55.045
15	Papua Barat	-	-	-	-	16.639	15.604
16	Papua	-	-	-	-	-	-
Total		-	-	-	-	745.092	699.961

Sumber : Kegiatan Inventarisasi Wilayah Kerja BBPPTP Surabaya.

Tabel 255. Kebun Pembibitan Komoditi Kemiri Klon Unggul Lokal

(batang)

NO	Provinsi	Tahun					
		2013		2014		2015	
		Diperiksa	Memenuhi Syarat	Diperiksa	Memenuhi Syarat	Diperiksa	Memenuhi Syarat
1	Banten	-	-	-	-	-	-
2	Jawa Barat	-	-	-	-	3.500	3.500
3	Jawa Tengah	-	-	-	-	-	-
4	D.I. Yogyakarta	-	-	-	-	-	-
5	Jawa Timur	-	-	-	-	-	-
6	Bali	-	-	-	-	-	-
7	Nusa Tenggara Barat	-	-	-	-	-	-
8	Nusa Tenggara Timur	-	-	-	-	-	-
9	Sulawesi Utara	-	-	-	-	-	-
10	Gorontalo	-	-	-	-	-	-
11	Sulawesi Tengah	-	-	-	-	-	-
12	Sulawesi Barat	-	-	-	-	-	-
13	Sulawesi Selatan	-	-	-	-	-	-
14	Sulawesi Tenggara	-	-	-	-	-	-
15	Papua Barat	-	-	-	-	-	-
16	Papua	-	-	-	-	-	-
Total		-	-	-	-	3.500	3.500

Sumber : Kegiatan Inventarisasi Wilayah Kerja BBPPTP Surabaya.

Tabel 256. Kebun Pembibitan Komoditi Kemiri Sunan Varietas Kemiri Sunan

(batang)

NO	Provinsi	Tahun					
		2013		2014		2015	
		Diperiksa	Memenuhi Syarat	Diperiksa	Memenuhi Syarat	Diperiksa	Memenuhi Syarat
1	Banten	-	-	-	-	-	-
2	Jawa Barat	-	-	-	-	8.500	5.000
3	Jawa Tengah	-	-	-	-	-	-
4	D.I. Yogyakarta	-	-	-	-	-	-
5	Jawa Timur	-	-	-	-	-	-
6	Bali	-	-	-	-	-	-
7	Nusa Tenggara Barat	-	-	-	-	-	-
8	Nusa Tenggara Timur	-	-	-	-	-	-
9	Sulawesi Utara	-	-	-	-	-	-
10	Gorontalo	-	-	-	-	-	-
11	Sulawesi Tengah	-	-	-	-	-	-
12	Sulawesi Barat	-	-	-	-	-	-
13	Sulawesi Selatan	-	-	-	-	-	-
14	Sulawesi Tenggara	-	-	-	-	-	-
15	Papua Barat	-	-	-	-	-	-
16	Papua	-	-	-	-	-	-
Total		-	-	-	-	8.500	5.000

Sumber : Kegiatan Inventarisasi Wilayah Kerja BBPPTP Surabaya.

Tabel 257. Kebun Pembibitan Komoditi Kemiri Sunan Varietas Kemiri Sunan1
(batang)

NO	Provinsi	Tahun					
		2013		2014		2015	
		Diperiksa	Memenuhi Syarat	Diperiksa	Memenuhi Syarat	Diperiksa	Memenuhi Syarat
1	Banten	-	-	-	-	-	-
2	Jawa Barat	-	-	-	-	1.585	1.455
3	Jawa Tengah	-	-	-	-	-	-
4	D.I. Yogyakarta	-	-	-	-	-	-
5	Jawa Timur	-	-	-	-	-	-
6	Bali	-	-	-	-	-	-
7	Nusa Tenggara Barat	-	-	-	-	-	-
8	Nusa Tenggara Timur	-	-	-	-	-	-
9	Sulawesi Utara	-	-	-	-	-	-
10	Gorontalo	-	-	-	-	-	-
11	Sulawesi Tengah	-	-	-	-	-	-
12	Sulawesi Barat	-	-	-	-	-	-
13	Sulawesi Selatan	-	-	-	-	-	-
14	Sulawesi Tenggara	-	-	-	-	-	-
15	Papua Barat	-	-	-	-	-	-
16	Papua	-	-	-	-	-	-
Total		-	-	-	-	1.585	1.455

Sumber : Kegiatan Inventarisasi Wilayah Kerja BBPPTP Surabaya.

Tabel 258. Kebun Pembibitan Komoditi Kemiri Sunan Varietas Kemiri Sunan2
(batang)

NO	Provinsi	Tahun					
		2013		2014		2015	
		Diperiksa	Memenuhi Syarat	Diperiksa	Memenuhi Syarat	Diperiksa	Memenuhi Syarat
1	Banten	-	-	-	-	-	-
2	Jawa Barat	-	-	-	-	100.521	93.052
3	Jawa Tengah	-	-	-	-	-	-
4	D.I. Yogyakarta	-	-	-	-	-	-
5	Jawa Timur	-	-	-	-	-	-
6	Bali	-	-	-	-	-	-
7	Nusa Tenggara Barat	-	-	-	-	-	-
8	Nusa Tenggara Timur	-	-	-	-	-	-
9	Sulawesi Utara	-	-	-	-	-	-
10	Gorontalo	-	-	-	-	-	-
11	Sulawesi Tengah	-	-	-	-	-	-
12	Sulawesi Barat	-	-	-	-	-	-
13	Sulawesi Selatan	-	-	-	-	-	-
14	Sulawesi Tenggara	-	-	-	-	-	-
15	Papua Barat	-	-	-	-	-	-
16	Papua	-	-	-	-	-	-
Total		-	-	-	-	100.521	93.052

Sumber : Kegiatan Inventarisasi Wilayah Kerja BBPPTP Surabaya.

Tabel 259. Kebun Pembibitan Komoditi Lada Varietas Petaling 1

(batang)

NO	Provinsi	Tahun					
		2013		2014		2015	
		Diperiksa	Memenuhi Syarat	Diperiksa	Memenuhi Syarat	Diperiksa	Memenuhi Syarat
1	Banten	-	-	-	-	-	-
2	Jawa Barat	-	-	-	-	6.250	5.000
3	Jawa Tengah	-	-	-	-	-	-
4	D.I. Yogyakarta	-	-	-	-	-	-
5	Jawa Timur	-	-	-	-	-	-
6	Bali	-	-	-	-	-	-
7	Nusa Tenggara Barat	-	-	-	-	-	-
8	Nusa Tenggara Timur	-	-	-	-	-	-
9	Sulawesi Utara	-	-	-	-	-	-
10	Gorontalo	-	-	-	-	-	-
11	Sulawesi Tengah	-	-	-	-	-	-
12	Sulawesi Barat	-	-	-	-	-	-
13	Sulawesi Selatan	-	-	-	-	-	-
14	Sulawesi Tenggara	-	-	-	-	-	-
15	Papua Barat	-	-	-	-	-	-
16	Papua	-	-	-	-	-	-
Total		-	-	-	-	6.250	5.000

Sumber : Kegiatan Inventarisasi Wilayah Kerja BBPPTP Surabaya.

Tabel 260. Kebun Pembibitan Komoditi Lada Varietas Natar 1

(batang)

NO	Provinsi	Tahun					
		2013		2014		2015	
		Diperiksa	Memenuhi Syarat	Diperiksa	Memenuhi Syarat	Diperiksa	Memenuhi Syarat
1	Banten	-	-	-	-	-	-
2	Jawa Barat	-	-	-	-	-	-
3	Jawa Tengah	-	-	-	-	200.000	175.000
4	D.I. Yogyakarta	-	-	-	-	-	-
5	Jawa Timur	-	-	-	-	-	-
6	Bali	-	-	-	-	-	-
7	Nusa Tenggara Barat	-	-	-	-	-	-
8	Nusa Tenggara Timur	-	-	-	-	-	-
9	Sulawesi Utara	-	-	-	-	-	-
10	Gorontalo	-	-	-	-	-	-
11	Sulawesi Tengah	-	-	-	-	-	-
12	Sulawesi Barat	-	-	-	-	-	-
13	Sulawesi Selatan	-	-	-	-	-	-
14	Sulawesi Tenggara	-	-	-	-	-	-
15	Papua Barat	-	-	-	-	-	-
16	Papua	-	-	-	-	-	-
Total		-	-	-	-	200.000	175.000

Sumber : Kegiatan Inventarisasi Wilayah Kerja BBPPTP Surabaya.

Tabel 261. Kebun Pembibitan Komoditi Lada Klon Unggul Lokal

(batang)

NO	Provinsi	Tahun					
		2013		2014		2015	
		Diperiksa	Memenuhi Syarat	Diperiksa	Memenuhi Syarat	Diperiksa	Memenuhi Syarat
1	Banten	-	-	-	-	-	-
2	Jawa Barat	-	-	-	-	76.150	71.000
3	Jawa Tengah	-	-	-	-	9.000	7.000
4	D.I. Yogyakarta	-	-	-	-	-	-
5	Jawa Timur	-	-	-	-	-	-
6	Bali	-	-	-	-	-	-
7	Nusa Tenggara Barat	-	-	-	-	-	-
8	Nusa Tenggara Timur	-	-	-	-	-	-
9	Sulawesi Utara	-	-	-	-	-	-
10	Gorontalo	-	-	-	-	-	-
11	Sulawesi Tengah	-	-	-	-	65.120	65.120
12	Sulawesi Barat	-	-	-	-	-	-
13	Sulawesi Selatan	-	-	-	-	371.450	371.450
14	Sulawesi Tenggara	-	-	-	-	99.500	84.000
15	Papua Barat	-	-	-	-	-	-
16	Papua	-	-	-	-	-	-
Total		-	-	-	-	621.220	598.570

Sumber : Kegiatan Inventarisasi Wilayah Kerja BBPPTP Surabaya.

Tabel 262. Kebun Pembibitan Komoditi Jambu Mete Varietas Muna

(batang)

NO	Provinsi	Tahun					
		2013		2014		2015	
		Diperiksa	Memenuhi Syarat	Diperiksa	Memenuhi Syarat	Diperiksa	Memenuhi Syarat
1	Banten	-	-	-	-	-	-
2	Jawa Barat	-	-	-	-	-	-
3	Jawa Tengah	-	-	-	-	-	-
4	D.I. Yogyakarta	-	-	-	-	-	-
5	Jawa Timur	-	-	-	-	-	-
6	Bali	-	-	-	-	13.000	12.600
7	Nusa Tenggara Barat	-	-	-	-	-	-
8	Nusa Tenggara Timur	-	-	-	-	-	-
9	Sulawesi Utara	-	-	-	-	-	-
10	Gorontalo	-	-	-	-	-	-
11	Sulawesi Tengah	-	-	-	-	-	-
12	Sulawesi Barat	-	-	-	-	-	-
13	Sulawesi Selatan	-	-	-	-	-	-
14	Sulawesi Tenggara	-	-	-	-	-	-
15	Papua Barat	-	-	-	-	-	-
16	Papua	-	-	-	-	-	-
Total		-	-	-	-	13.000	12.600

Sumber : Kegiatan Inventarisasi Wilayah Kerja BBPPTP Surabaya.

Tabel 263. Kebun Pembibitan Komoditi Jambu Mete Varietas MPF

(batang)

NO	Provinsi	Tahun					
		2013		2014		2015	
		Diperiksa	Memenuhi Syarat	Diperiksa	Memenuhi Syarat	Diperiksa	Memenuhi Syarat
1	Banten	-	-	-	-	-	-
2	Jawa Barat	-	-	-	-	-	-
3	Jawa Tengah	-	-	-	-	-	-
4	D.I. Yogyakarta	-	-	-	-	-	-
5	Jawa Timur	-	-	-	-	-	-
6	Bali	-	-	-	-	84.674	79.492
7	Nusa Tenggara Barat	-	-	-	-	-	-
8	Nusa Tenggara Timur	-	-	-	-	-	-
9	Sulawesi Utara	-	-	-	-	-	-
10	Gorontalo	-	-	-	-	-	-
11	Sulawesi Tengah	-	-	-	-	-	-
12	Sulawesi Barat	-	-	-	-	-	-
13	Sulawesi Selatan	-	-	-	-	-	-
14	Sulawesi Tenggara	-	-	-	-	-	-
15	Papua Barat	-	-	-	-	-	-
16	Papua	-	-	-	-	-	-
Total		-	-	-	-	84.674	79.492

Sumber : Kegiatan Inventarisasi Wilayah Kerja BBPPTP Surabaya.

Tabel 264. Kebun Pembibitan Komoditi Jambu Mete Varietas Meteor YK

(batang)

NO	Provinsi	Tahun					
		2013		2014		2015	
		Diperiksa	Memenuhi Syarat	Diperiksa	Memenuhi Syarat	Diperiksa	Memenuhi Syarat
1	Banten	-	-	-	-	-	-
2	Jawa Barat	-	-	-	-	-	-
3	Jawa Tengah	-	-	-	-	17.000	15.000
4	D.I. Yogyakarta	-	-	-	-	-	-
5	Jawa Timur	-	-	-	-	-	-
6	Bali	-	-	-	-	-	-
7	Nusa Tenggara Barat	-	-	-	-	-	-
8	Nusa Tenggara Timur	-	-	-	-	-	-
9	Sulawesi Utara	-	-	-	-	-	-
10	Gorontalo	-	-	-	-	-	-
11	Sulawesi Tengah	-	-	-	-	-	-
12	Sulawesi Barat	-	-	-	-	-	-
13	Sulawesi Selatan	-	-	-	-	-	-
14	Sulawesi Tenggara	-	-	-	-	-	-
15	Papua Barat	-	-	-	-	-	-
16	Papua	-	-	-	-	-	-
Total		-	-	-	-	17.000	15.000

Sumber : Kegiatan Inventarisasi Wilayah Kerja BBPPTP Surabaya.

Tabel 265. Kebun Pembibitan Komoditi Jambu Mete Klon Unggul Lokal

(batang)

NO	Provinsi	Tahun					
		2013		2014		2015	
		Diperiksa	Memenuhi Syarat	Diperiksa	Memenuhi Syarat	Diperiksa	Memenuhi Syarat
1	Banten	-	-	-	-	-	-
2	Jawa Barat	-	-	-	-	31.000	30.000
3	Jawa Tengah	-	-	-	-	-	-
4	D.I. Yogyakarta	-	-	-	-	-	-
5	Jawa Timur	-	-	-	-	-	-
6	Bali	-	-	-	-	2.160	2.160
7	Nusa Tenggara Barat	-	-	-	-	47.600	47.600
8	Nusa Tenggara Timur	-	-	-	-	75.400	69.913
9	Sulawesi Utara	-	-	-	-	-	-
10	Gorontalo	-	-	-	-	-	-
11	Sulawesi Tengah	-	-	-	-	-	-
12	Sulawesi Barat	-	-	-	-	-	-
13	Sulawesi Selatan	-	-	-	-	-	-
14	Sulawesi Tenggara	-	-	-	-	52.300	52.300
15	Papua Barat	-	-	-	-	-	-
16	Papua	-	-	-	-	-	-
Total		-	-	-	-	208.460	201.973

Sumber : Kegiatan Inventarisasi Wilayah Kerja BBPPTP Surabaya.

Tabel 266. Kebun Pembibitan Komoditi Karet Varietas BPM 1

(batang)

NO	Provinsi	Tahun					
		2013		2014		2015	
		Diperiksa	Memenuhi Syarat	Diperiksa	Memenuhi Syarat	Diperiksa	Memenuhi Syarat
1	Banten	-	-	-	-	-	-
2	Jawa Barat	-	-	-	-	4.315	4.315
3	Jawa Tengah	-	-	-	-	-	-
4	D.I. Yogyakarta	-	-	-	-	-	-
5	Jawa Timur	-	-	-	-	-	-
6	Bali	-	-	-	-	-	-
7	Nusa Tenggara Barat	-	-	-	-	-	-
8	Nusa Tenggara Timur	-	-	-	-	-	-
9	Sulawesi Utara	-	-	-	-	-	-
10	Gorontalo	-	-	-	-	-	-
11	Sulawesi Tengah	-	-	-	-	-	-
12	Sulawesi Barat	-	-	-	-	-	-
13	Sulawesi Selatan	-	-	-	-	-	-
14	Sulawesi Tenggara	-	-	-	-	-	-
15	Papua Barat	-	-	-	-	-	-
16	Papua	-	-	-	-	-	-
Total		-	-	-	-	4.315	4.315

Sumber : Kegiatan Inventarisasi Wilayah Kerja BBPPTP Surabaya.

Tabel 267. Kebun Pembibitan Komoditi Karet Varietas IRR 112

(batang)

NO	Provinsi	Tahun					
		2013		2014		2015	
		Diperiksa	Memenuhi Syarat	Diperiksa	Memenuhi Syarat	Diperiksa	Memenuhi Syarat
1	Banten	-	-	-	-	-	-
2	Jawa Barat	-	-	-	-	315	315
3	Jawa Tengah	-	-	-	-	-	-
4	D.I. Yogyakarta	-	-	-	-	-	-
5	Jawa Timur	-	-	-	-	-	-
6	Bali	-	-	-	-	-	-
7	Nusa Tenggara Barat	-	-	-	-	-	-
8	Nusa Tenggara Timur	-	-	-	-	-	-
9	Sulawesi Utara	-	-	-	-	-	-
10	Gorontalo	-	-	-	-	-	-
11	Sulawesi Tengah	-	-	-	-	-	-
12	Sulawesi Barat	-	-	-	-	-	-
13	Sulawesi Selatan	-	-	-	-	-	-
14	Sulawesi Tenggara	-	-	-	-	-	-
15	Papua Barat	-	-	-	-	-	-
16	Papua	-	-	-	-	-	-
Total		-	-	-	-	315	315

Sumber : Kegiatan Inventarisasi Wilayah Kerja BBPPTP Surabaya.

Tabel 268. Kebun Pembibitan Komoditi Karet Varietas IRR 118

(batang)

NO	Provinsi	Tahun					
		2013		2014		2015	
		Diperiksa	Memenuhi Syarat	Diperiksa	Memenuhi Syarat	Diperiksa	Memenuhi Syarat
1	Banten	-	-	-	-	-	-
2	Jawa Barat	-	-	-	-	405	405
3	Jawa Tengah	-	-	-	-	127.000	110.000
4	D.I. Yogyakarta	-	-	-	-	-	-
5	Jawa Timur	-	-	-	-	-	-
6	Bali	-	-	-	-	-	-
7	Nusa Tenggara Barat	-	-	-	-	-	-
8	Nusa Tenggara Timur	-	-	-	-	-	-
9	Sulawesi Utara	-	-	-	-	-	-
10	Gorontalo	-	-	-	-	-	-
11	Sulawesi Tengah	-	-	-	-	-	-
12	Sulawesi Barat	-	-	-	-	-	-
13	Sulawesi Selatan	-	-	-	-	-	-
14	Sulawesi Tenggara	-	-	-	-	-	-
15	Papua Barat	-	-	-	-	-	-
16	Papua	-	-	-	-	-	-
Total		-	-	-	-	127.405	110.405

Sumber : Kegiatan Inventarisasi Wilayah Kerja BBPPTP Surabaya.

Tabel 269. Kebun Pembibitan Komoditi Karet Varietas IRR 220

(batang)

NO	Provinsi	Tahun					
		2013		2014		2015	
		Diperiksa	Memenuhi Syarat	Diperiksa	Memenuhi Syarat	Diperiksa	Memenuhi Syarat
1	Banten	-	-	-	-	-	-
2	Jawa Barat	-	-	-	-	-	-
3	Jawa Tengah	-	-	-	-	60.000	50.000
4	D.I. Yogyakarta	-	-	-	-	-	-
5	Jawa Timur	-	-	-	-	-	-
6	Bali	-	-	-	-	-	-
7	Nusa Tenggara Barat	-	-	-	-	-	-
8	Nusa Tenggara Timur	-	-	-	-	-	-
9	Sulawesi Utara	-	-	-	-	-	-
10	Gorontalo	-	-	-	-	-	-
11	Sulawesi Tengah	-	-	-	-	-	-
12	Sulawesi Barat	-	-	-	-	-	-
13	Sulawesi Selatan	-	-	-	-	-	-
14	Sulawesi Tenggara	-	-	-	-	-	-
15	Papua Barat	-	-	-	-	-	-
16	Papua	-	-	-	-	-	-
Total		-	-	-	-	60.000	50.000

Sumber : Kegiatan Inventarisasi Wilayah Kerja BBPPTP Surabaya.

Tabel 270. Kebun Pembibitan Komoditi Karet Varietas IRR 39

(batang)

NO	Provinsi	Tahun					
		2013		2014		2015	
		Diperiksa	Memenuhi Syarat	Diperiksa	Memenuhi Syarat	Diperiksa	Memenuhi Syarat
1	Banten	-	-	-	-	-	-
2	Jawa Barat	-	-	-	-	-	-
3	Jawa Tengah	-	-	-	-	141	141
4	D.I. Yogyakarta	-	-	-	-	-	-
5	Jawa Timur	-	-	-	-	-	-
6	Bali	-	-	-	-	-	-
7	Nusa Tenggara Barat	-	-	-	-	-	-
8	Nusa Tenggara Timur	-	-	-	-	-	-
9	Sulawesi Utara	-	-	-	-	-	-
10	Gorontalo	-	-	-	-	-	-
11	Sulawesi Tengah	-	-	-	-	-	-
12	Sulawesi Barat	-	-	-	-	-	-
13	Sulawesi Selatan	-	-	-	-	-	-
14	Sulawesi Tenggara	-	-	-	-	-	-
15	Papua Barat	-	-	-	-	-	-
16	Papua	-	-	-	-	-	-
Total		-	-	-	-	141	141

Sumber : Kegiatan Inventarisasi Wilayah Kerja BBPPTP Surabaya.

Tabel 271. Kebun Pembibitan Komoditi Karet Varietas PB 260

(batang)

NO	Provinsi	Tahun					
		2013		2014		2015	
		Diperiksa	Memenuhi Syarat	Diperiksa	Memenuhi Syarat	Diperiksa	Memenuhi Syarat
1	Banten	-	-	-	-	-	-
2	Jawa Barat	-	-	-	-	188.133	169.223
3	Jawa Tengah	-	-	-	-	39.500	33.000
4	D.I. Yogyakarta	-	-	-	-	-	-
5	Jawa Timur	-	-	-	-	-	-
6	Bali	-	-	-	-	-	-
7	Nusa Tenggara Barat	-	-	-	-	-	-
8	Nusa Tenggara Timur	-	-	-	-	-	-
9	Sulawesi Utara	-	-	-	-	-	-
10	Gorontalo	-	-	-	-	-	-
11	Sulawesi Tengah	-	-	-	-	-	-
12	Sulawesi Barat	-	-	-	-	-	-
13	Sulawesi Selatan	-	-	-	-	8.055	8.055
14	Sulawesi Tenggara	-	-	-	-	-	-
15	Papua Barat	-	-	-	-	-	-
16	Papua	-	-	-	-	-	-
Total		-	-	-	-	235.688	210.278

Sumber : Kegiatan Inventarisasi Wilayah Kerja BBPPTP Surabaya.

Tabel 272. Kebun Pembibitan Komoditi Karet Varietas PB 303

(batang)

NO	Provinsi	Tahun					
		2013		2014		2015	
		Diperiksa	Memenuhi Syarat	Diperiksa	Memenuhi Syarat	Diperiksa	Memenuhi Syarat
1	Banten	-	-	-	-	-	-
2	Jawa Barat	-	-	-	-	379	379
3	Jawa Tengah	-	-	-	-	-	-
4	D.I. Yogyakarta	-	-	-	-	-	-
5	Jawa Timur	-	-	-	-	-	-
6	Bali	-	-	-	-	-	-
7	Nusa Tenggara Barat	-	-	-	-	-	-
8	Nusa Tenggara Timur	-	-	-	-	-	-
9	Sulawesi Utara	-	-	-	-	-	-
10	Gorontalo	-	-	-	-	-	-
11	Sulawesi Tengah	-	-	-	-	-	-
12	Sulawesi Barat	-	-	-	-	-	-
13	Sulawesi Selatan	-	-	-	-	-	-
14	Sulawesi Tenggara	-	-	-	-	-	-
15	Papua Barat	-	-	-	-	-	-
16	Papua	-	-	-	-	-	-
Total		-	-	-	-	379	379

Sumber : Kegiatan Inventarisasi Wilayah Kerja BBPPTP Surabaya.

Tabel 273. Kebun Pembibitan Komoditi Karet Varietas PB 330

(batang)

NO	Provinsi	Tahun					
		2013		2014		2015	
		Diperiksa	Memenuhi Syarat	Diperiksa	Memenuhi Syarat	Diperiksa	Memenuhi Syarat
1	Banten	-	-	-	-	-	-
2	Jawa Barat	-	-	-	-	-	-
3	Jawa Tengah	-	-	-	-	10.000	5.000
4	D.I. Yogyakarta	-	-	-	-	-	-
5	Jawa Timur	-	-	-	-	-	-
6	Bali	-	-	-	-	-	-
7	Nusa Tenggara Barat	-	-	-	-	-	-
8	Nusa Tenggara Timur	-	-	-	-	-	-
9	Sulawesi Utara	-	-	-	-	-	-
10	Gorontalo	-	-	-	-	-	-
11	Sulawesi Tengah	-	-	-	-	-	-
12	Sulawesi Barat	-	-	-	-	-	-
13	Sulawesi Selatan	-	-	-	-	-	-
14	Sulawesi Tenggara	-	-	-	-	-	-
15	Papua Barat	-	-	-	-	-	-
16	Papua	-	-	-	-	-	-
Total		-	-	-	-	10.000	5.000

Sumber : Kegiatan Inventarisasi Wilayah Kerja BBPPTP Surabaya.

Tabel 274. Kebun Pembibitan Komoditi Karet Varietas PB 340

(batang)

NO	Provinsi	Tahun					
		2013		2014		2015	
		Diperiksa	Memenuhi Syarat	Diperiksa	Memenuhi Syarat	Diperiksa	Memenuhi Syarat
1	Banten	-	-	-	-	-	-
2	Jawa Barat	-	-	-	-	1.603	1.603
3	Jawa Tengah	-	-	-	-	30.000	25.000
4	D.I. Yogyakarta	-	-	-	-	-	-
5	Jawa Timur	-	-	-	-	-	-
6	Bali	-	-	-	-	-	-
7	Nusa Tenggara Barat	-	-	-	-	-	-
8	Nusa Tenggara Timur	-	-	-	-	-	-
9	Sulawesi Utara	-	-	-	-	-	-
10	Gorontalo	-	-	-	-	-	-
11	Sulawesi Tengah	-	-	-	-	-	-
12	Sulawesi Barat	-	-	-	-	-	-
13	Sulawesi Selatan	-	-	-	-	-	-
14	Sulawesi Tenggara	-	-	-	-	-	-
15	Papua Barat	-	-	-	-	-	-
16	Papua	-	-	-	-	-	-
Total		-	-	-	-	31.603	26.603

Sumber : Kegiatan Inventarisasi Wilayah Kerja BBPPTP Surabaya.

Tabel 275. Kebun Pembibitan Komoditi Karet Varietas RRIC 100

(batang)

NO	Provinsi	Tahun					
		2013		2014		2015	
		Diperiksa	Memenuhi Syarat	Diperiksa	Memenuhi Syarat	Diperiksa	Memenuhi Syarat
1	Banten	-	-	-	-	-	-
2	Jawa Barat	-	-	-	-	393	393
3	Jawa Tengah	-	-	-	-	48.500	40.000
4	D.I. Yogyakarta	-	-	-	-	-	-
5	Jawa Timur	-	-	-	-	-	-
6	Bali	-	-	-	-	-	-
7	Nusa Tenggara Barat	-	-	-	-	-	-
8	Nusa Tenggara Timur	-	-	-	-	-	-
9	Sulawesi Utara	-	-	-	-	-	-
10	Gorontalo	-	-	-	-	-	-
11	Sulawesi Tengah	-	-	-	-	-	-
12	Sulawesi Barat	-	-	-	-	-	-
13	Sulawesi Selatan	-	-	-	-	-	-
14	Sulawesi Tenggara	-	-	-	-	-	-
15	Papua Barat	-	-	-	-	-	-
16	Papua	-	-	-	-	-	-
Total		-	-	-	-	48.893	40.393

Sumber : Kegiatan Inventarisasi Wilayah Kerja BBPPTP Surabaya.

Tabel 276. Kebun Pembibitan Komoditi Teh Varietas Gambung 7

(batang)

NO	Provinsi	Tahun					
		2013		2014		2015	
		Diperiksa	Memenuhi Syarat	Diperiksa	Memenuhi Syarat	Diperiksa	Memenuhi Syarat
1	Banten	-	-	-	-	-	-
2	Jawa Barat	-	-	-	-	9.960.807	6.865.687
3	Jawa Tengah	-	-	-	-	62.500	55.000
4	D.I. Yogyakarta	-	-	-	-	-	-
5	Jawa Timur	-	-	-	-	-	-
6	Bali	-	-	-	-	-	-
7	Nusa Tenggara Barat	-	-	-	-	-	-
8	Nusa Tenggara Timur	-	-	-	-	-	-
9	Sulawesi Utara	-	-	-	-	-	-
10	Gorontalo	-	-	-	-	-	-
11	Sulawesi Tengah	-	-	-	-	-	-
12	Sulawesi Barat	-	-	-	-	-	-
13	Sulawesi Selatan	-	-	-	-	-	-
14	Sulawesi Tenggara	-	-	-	-	-	-
15	Papua Barat	-	-	-	-	-	-
16	Papua	-	-	-	-	-	-
Total		-	-	-	-	10.023.307	6.920.687

Sumber : Kegiatan Inventarisasi Wilayah Kerja BBPPTP Surabaya.

Tabel 277. Kebun Pembibitan Komoditi Teh Varietas Gambung 4

(batang)

NO	Provinsi	Tahun					
		2013		2014		2015	
		Diperiksa	Memenuhi Syarat	Diperiksa	Memenuhi Syarat	Diperiksa	Memenuhi Syarat
1	Banten	-	-	-	-	-	-
2	Jawa Barat	-	-	-	-	84.000	70.000
3	Jawa Tengah	-	-	-	-	62.500	55.000
4	D.I. Yogyakarta	-	-	-	-	-	-
5	Jawa Timur	-	-	-	-	-	-
6	Bali	-	-	-	-	-	-
7	Nusa Tenggara Barat	-	-	-	-	-	-
8	Nusa Tenggara Timur	-	-	-	-	-	-
9	Sulawesi Utara	-	-	-	-	-	-
10	Gorontalo	-	-	-	-	-	-
11	Sulawesi Tengah	-	-	-	-	-	-
12	Sulawesi Barat	-	-	-	-	-	-
13	Sulawesi Selatan	-	-	-	-	-	-
14	Sulawesi Tenggara	-	-	-	-	-	-
15	Papua Barat	-	-	-	-	-	-
16	Papua	-	-	-	-	-	-
Total		-	-	-	-	84.000	70.000

Sumber : Kegiatan Inventarisasi Wilayah Kerja BBPPTP Surabaya.

Tabel 278. Kebun Pembibitan Komoditi Teh Varietas Gambung 3

(batang)

NO	Provinsi	Tahun					
		2013		2014		2015	
		Diperiksa	Memenuhi Syarat	Diperiksa	Memenuhi Syarat	Diperiksa	Memenuhi Syarat
1	Banten	-	-	-	-	-	-
2	Jawa Barat	-	-	-	-	-	-
3	Jawa Tengah	-	-	-	-	120.000	110.000
4	D.I. Yogyakarta	-	-	-	-	-	-
5	Jawa Timur	-	-	-	-	-	-
6	Bali	-	-	-	-	-	-
7	Nusa Tenggara Barat	-	-	-	-	-	-
8	Nusa Tenggara Timur	-	-	-	-	-	-
9	Sulawesi Utara	-	-	-	-	-	-
10	Gorontalo	-	-	-	-	-	-
11	Sulawesi Tengah	-	-	-	-	-	-
12	Sulawesi Barat	-	-	-	-	-	-
13	Sulawesi Selatan	-	-	-	-	-	-
14	Sulawesi Tenggara	-	-	-	-	-	-
15	Papua Barat	-	-	-	-	-	-
16	Papua	-	-	-	-	-	-
Total		-	-	-	-	120.000	110.000

Sumber : Kegiatan Inventarisasi Wilayah Kerja BBPPTP Surabaya.

Tabel 279. Kebun Pembibitan Komoditi Teh Varietas TRI 2025

(batang)

NO	Provinsi	Tahun					
		2013		2014		2015	
		Diperiksa	Memenuhi Syarat	Diperiksa	Memenuhi Syarat	Diperiksa	Memenuhi Syarat
1	Banten	-	-	-	-	-	-
2	Jawa Barat	-	-	-	-	13.000	10.000
3	Jawa Tengah	-	-	-	-	-	-
4	D.I. Yogyakarta	-	-	-	-	-	-
5	Jawa Timur	-	-	-	-	-	-
6	Bali	-	-	-	-	-	-
7	Nusa Tenggara Barat	-	-	-	-	-	-
8	Nusa Tenggara Timur	-	-	-	-	-	-
9	Sulawesi Utara	-	-	-	-	-	-
10	Gorontalo	-	-	-	-	-	-
11	Sulawesi Tengah	-	-	-	-	-	-
12	Sulawesi Barat	-	-	-	-	-	-
13	Sulawesi Selatan	-	-	-	-	-	-
14	Sulawesi Tenggara	-	-	-	-	-	-
15	Papua Barat	-	-	-	-	-	-
16	Papua	-	-	-	-	-	-
Total		-	-	-	-	13.000	10.000

Sumber : Kegiatan Inventarisasi Wilayah Kerja BBPPTP Surabaya.

Tabel 280. Kebun Pembibitan Komoditi Akar Wangi Klon Unggul Lokal

(batang)

NO	Provinsi	Tahun					
		2013		2014		2015	
		Diperiksa	Memenuhi Syarat	Diperiksa	Memenuhi Syarat	Diperiksa	Memenuhi Syarat
1	Banten	-	-	-	-	-	-
2	Jawa Barat	-	-	-	-	72.450	72.450
3	Jawa Tengah	-	-	-	-	-	-
4	D.I. Yogyakarta	-	-	-	-	-	-
5	Jawa Timur	-	-	-	-	-	-
6	Bali	-	-	-	-	-	-
7	Nusa Tenggara Barat	-	-	-	-	-	-
8	Nusa Tenggara Timur	-	-	-	-	-	-
9	Sulawesi Utara	-	-	-	-	-	-
10	Gorontalo	-	-	-	-	-	-
11	Sulawesi Tengah	-	-	-	-	-	-
12	Sulawesi Barat	-	-	-	-	-	-
13	Sulawesi Selatan	-	-	-	-	-	-
14	Sulawesi Tenggara	-	-	-	-	-	-
15	Papua Barat	-	-	-	-	-	-
16	Papua	-	-	-	-	-	-
Total		-	-	-	-	72.450	72.450

Sumber : Kegiatan Inventarisasi Wilayah Kerja BBPPTP Surabaya.

Tabel 281. Kebun Pembibitan Komoditi Aren Klon Unggul Lokal

(batang)

NO	Provinsi	Tahun					
		2013		2014		2015	
		Diperiksa	Memenuhi Syarat	Diperiksa	Memenuhi Syarat	Diperiksa	Memenuhi Syarat
1	Banten	-	-	-	-	-	-
2	Jawa Barat	-	-	-	-	4.800	4.800
3	Jawa Tengah	-	-	-	-	-	-
4	D.I. Yogyakarta	-	-	-	-	-	-
5	Jawa Timur	-	-	-	-	-	-
6	Bali	-	-	-	-	-	-
7	Nusa Tenggara Barat	-	-	-	-	-	-
8	Nusa Tenggara Timur	-	-	-	-	-	-
9	Sulawesi Utara	-	-	-	-	-	-
10	Gorontalo	-	-	-	-	-	-
11	Sulawesi Tengah	-	-	-	-	-	-
12	Sulawesi Barat	-	-	-	-	-	-
13	Sulawesi Selatan	-	-	-	-	-	-
14	Sulawesi Tenggara	-	-	-	-	-	-
15	Papua Barat	-	-	-	-	-	-
16	Papua	-	-	-	-	-	-
Total		-	-	-	-	4.800	4.800

Sumber : Kegiatan Inventarisasi Wilayah Kerja BBPPTP Surabaya.

Tabel 282. Kebun Pembibitan Komoditi Serai Wangi Klon Unggul Lokal

(batang)

NO	Provinsi	Tahun					
		2013		2014		2015	
		Diperiksa	Memenuhi Syarat	Diperiksa	Memenuhi Syarat	Diperiksa	Memenuhi Syarat
1	Banten	-	-	-	-	-	-
2	Jawa Barat	-	-	-	-	4.800	4.800
3	Jawa Tengah	-	-	-	-	-	-
4	D.I. Yogyakarta	-	-	-	-	-	-
5	Jawa Timur	-	-	-	-	-	-
6	Bali	-	-	-	-	-	-
7	Nusa Tenggara Barat	-	-	-	-	-	-
8	Nusa Tenggara Timur	-	-	-	-	-	-
9	Sulawesi Utara	-	-	-	-	-	-
10	Gorontalo	-	-	-	-	-	-
11	Sulawesi Tengah	-	-	-	-	-	-
12	Sulawesi Barat	-	-	-	-	-	-
13	Sulawesi Selatan	-	-	-	-	-	-
14	Sulawesi Tenggara	-	-	-	-	-	-
15	Papua Barat	-	-	-	-	-	-
16	Papua	-	-	-	-	-	-
Total		-	-	-	-	4.800	4.800

Sumber : Kegiatan Inventarisasi Wilayah Kerja BBPPTP Surabaya.

Tabel 283. Kebun Pembibitan Komoditi Kakao Asal Seedling Varietas Hibrida F1

(batang)

NO	Provinsi	Tahun					
		2013		2014		2015	
		Diperiksa	Memenuhi Syarat	Diperiksa	Memenuhi Syarat	Diperiksa	Memenuhi Syarat
1	Banten	62.000	58.812	220.202	215.634	51.325	50.354
2	Jawa Barat	-	-	-	-	5.000	5.000
3	Jawa Tengah	-	-	-	-	20.000	19.000
4	D.I. Yogyakarta	-	-	-	-	-	-
5	Jawa Timur	-	-	60.000	58.200	19.282	18.992
6	Bali	-	-	-	-	7.500	7.500
7	Nusa Tenggara Barat	-	-	-	-	8.500	8.500
8	Nusa Tenggara Timur	-	-	-	-	223.988	215.996
9	Sulawesi Utara	-	-	-	-	-	-
10	Gorontalo	-	-	-	-	150.000	100.000
11	Sulawesi Tengah	-	-	-	-	-	-
12	Sulawesi Barat	-	-	-	-	-	-
13	Sulawesi Selatan	-	-	-	-	-	-
14	Sulawesi Tenggara	-	-	-	-	1.215.420	1.091.886
15	Papua Barat	-	-	-	-	-	-
16	Papua	-	-	-	-	-	-
Total		62.000	58.812	280.202	273.834	1.701.015	1.517.228

Sumber : Kegiatan Inventarisasi Wilayah Kerja BBPPTP Surabaya.

Tabel 284. Kebun Pembibitan Komoditi Kakao Asal Seedling Varietas MCC 01

(batang)

NO	Provinsi	Tahun					
		2013		2014		2015	
		Diperiksa	Memenuhi Syarat	Diperiksa	Memenuhi Syarat	Diperiksa	Memenuhi Syarat
1	Banten	-	-	-	-	-	-
2	Jawa Barat	-	-	-	-	285	285
3	Jawa Tengah	-	-	-	-	-	-
4	D.I. Yogyakarta	-	-	-	-	-	-
5	Jawa Timur	-	-	-	-	-	-
6	Bali	-	-	-	-	-	-
7	Nusa Tenggara Barat	-	-	-	-	-	-
8	Nusa Tenggara Timur	-	-	-	-	-	-
9	Sulawesi Utara	-	-	-	-	-	-
10	Gorontalo	-	-	-	-	-	-
11	Sulawesi Tengah	-	-	-	-	-	-
12	Sulawesi Barat	-	-	-	-	-	-
13	Sulawesi Selatan	-	-	-	-	-	-
14	Sulawesi Tenggara	-	-	-	-	-	-
15	Papua Barat	-	-	-	-	-	-
16	Papua	-	-	-	-	-	-
Total		-	-	-	-	285	285

Sumber : Kegiatan Inventarisasi Wilayah Kerja BBPPTP Surabaya.

Tabel 285. Kebun Pembibitan Komoditi Kakao Asal Seedling Varietas MCC 02

(batang)

NO	Provinsi	Tahun					
		2013		2014		2015	
		Diperiksa	Memenuhi Syarat	Diperiksa	Memenuhi Syarat	Diperiksa	Memenuhi Syarat
1	Banten	-	-	-	-	-	-
2	Jawa Barat	-	-	-	-	120	120
3	Jawa Tengah	-	-	-	-	-	-
4	D.I. Yogyakarta	-	-	-	-	-	-
5	Jawa Timur	-	-	-	-	-	-
6	Bali	-	-	-	-	-	-
7	Nusa Tenggara Barat	-	-	-	-	-	-
8	Nusa Tenggara Timur	-	-	-	-	-	-
9	Sulawesi Utara	-	-	-	-	-	-
10	Gorontalo	-	-	-	-	-	-
11	Sulawesi Tengah	-	-	-	-	-	-
12	Sulawesi Barat	-	-	-	-	-	-
13	Sulawesi Selatan	-	-	-	-	-	-
14	Sulawesi Tenggara	-	-	-	-	-	-
15	Papua Barat	-	-	-	-	-	-
16	Papua	-	-	-	-	-	-
Total		-	-	-	-	120	120

Sumber : Kegiatan Inventarisasi Wilayah Kerja BBPPTP Surabaya.

Tabel 286. Kebun Pembibitan Komoditi Kakao Asal Seedling Varietas Sulawesi 1

(batang)

NO	Provinsi	Tahun					
		2013		2014		2015	
		Diperiksa	Memenuhi Syarat	Diperiksa	Memenuhi Syarat	Diperiksa	Memenuhi Syarat
1	Banten	-	-	-	-	-	-
2	Jawa Barat	-	-	-	-	360	360
3	Jawa Tengah	-	-	-	-	-	-
4	D.I. Yogyakarta	-	-	-	-	-	-
5	Jawa Timur	-	-	-	-	-	-
6	Bali	-	-	-	-	-	-
7	Nusa Tenggara Barat	-	-	-	-	-	-
8	Nusa Tenggara Timur	-	-	-	-	-	-
9	Sulawesi Utara	-	-	-	-	-	-
10	Gorontalo	-	-	-	-	-	-
11	Sulawesi Tengah	-	-	-	-	-	-
12	Sulawesi Barat	-	-	-	-	-	-
13	Sulawesi Selatan	-	-	-	-	-	-
14	Sulawesi Tenggara	-	-	-	-	-	-
15	Papua Barat	-	-	-	-	-	-
16	Papua	-	-	-	-	-	-
Total		-	-	-	-	360	360

Sumber : Kegiatan Inventarisasi Wilayah Kerja BBPPTP Surabaya.

Tabel 287. Kebun Pembibitan Komoditi Kakao Asal Seedling Varietas Sulawesi 2

(batang)

NO	Provinsi	Tahun					
		2013		2014		2015	
		Diperiksa	Memenuhi Syarat	Diperiksa	Memenuhi Syarat	Diperiksa	Memenuhi Syarat
1	Banten	-	-	-	-	-	-
2	Jawa Barat	-	-	-	-	380	380
3	Jawa Tengah	-	-	-	-	-	-
4	D.I. Yogyakarta	-	-	-	-	-	-
5	Jawa Timur	-	-	-	-	-	-
6	Bali	-	-	-	-	-	-
7	Nusa Tenggara Barat	-	-	-	-	-	-
8	Nusa Tenggara Timur	-	-	-	-	-	-
9	Sulawesi Utara	-	-	-	-	-	-
10	Gorontalo	-	-	-	-	-	-
11	Sulawesi Tengah	-	-	-	-	-	-
12	Sulawesi Barat	-	-	-	-	-	-
13	Sulawesi Selatan	-	-	-	-	-	-
14	Sulawesi Tenggara	-	-	-	-	-	-
15	Papua Barat	-	-	-	-	-	-
16	Papua	-	-	-	-	-	-
Total		-	-	-	-	380	380

Sumber : Kegiatan Inventarisasi Wilayah Kerja BBPPTP Surabaya.

Tabel 288. Kebun Pembibitan Komoditi Kakao Asal Seedling Varietas Sca 6

(batang)

NO	Provinsi	Tahun					
		2013		2014		2015	
		Diperiksa	Memenuhi Syarat	Diperiksa	Memenuhi Syarat	Diperiksa	Memenuhi Syarat
1	Banten	-	-	-	-	-	-
2	Jawa Barat	-	-	-	-	140	140
3	Jawa Tengah	-	-	-	-	-	-
4	D.I. Yogyakarta	-	-	-	-	-	-
5	Jawa Timur	-	-	-	-	-	-
6	Bali	-	-	-	-	-	-
7	Nusa Tenggara Barat	-	-	-	-	-	-
8	Nusa Tenggara Timur	-	-	-	-	-	-
9	Sulawesi Utara	-	-	-	-	-	-
10	Gorontalo	-	-	-	-	-	-
11	Sulawesi Tengah	-	-	-	-	-	-
12	Sulawesi Barat	-	-	-	-	-	-
13	Sulawesi Selatan	-	-	-	-	-	-
14	Sulawesi Tenggara	-	-	-	-	-	-
15	Papua Barat	-	-	-	-	-	-
16	Papua	-	-	-	-	-	-
Total		-	-	-	-	140	140

Sumber : Kegiatan Inventarisasi Wilayah Kerja BBPPTP Surabaya.

Tabel 289. Kebun Pembibitan Komoditi Kakao Asal Somatic Embriogenesis (SE) Pasca Aklimatisasi Varietas ICCRI 3, ICCRI 4, Sulawesi 1, Sulawesi 2 dan Scavina 6

(batang)

NO	Provinsi	Tahun					
		2013		2014		2015	
		Diperiksa	Memenuhi Syarat	Diperiksa	Memenuhi Syarat	Diperiksa	Memenuhi Syarat
1	Banten	-	-	-	-	-	-
2	Jawa Barat	-	-	-	-	-	-
3	Jawa Tengah	-	-	-	-	-	-
4	D.I. Yogyakarta	-	-	-	-	-	-
5	Jawa Timur	1.967.474	1.747.017	-	-	2.739.176	2.577.879
6	Bali	-	-	-	-	-	-
7	Nusa Tenggara Barat	-	-	-	-	-	-
8	Nusa Tenggara Timur	-	-	-	-	-	-
9	Sulawesi Utara	-	-	-	-	-	-
10	Gorontalo	-	-	-	-	-	-
11	Sulawesi Tengah	-	-	-	-	-	-
12	Sulawesi Barat	-	-	-	-	-	-
13	Sulawesi Selatan	-	-	-	-	-	-
14	Sulawesi Tenggara	-	-	-	-	-	-
15	Papua Barat	-	-	-	-	-	-
16	Papua	-	-	-	-	-	-
Total		1.967.474	1.747.017	-	-	2.739.176	2.577.879

Sumber : Kegiatan Inventarisasi Wilayah Kerja BBPPTP Surabaya.

Tabel 290. Kebun Pembibitan Komoditi Kakao Asal Somatic Embriogenesis (SE) Siap Tanam Varietas ICCRI 3, ICCRI 4, Sulawesi 1, Sulawesi 2 dan Scavina 6

(batang)

NO	Provinsi	Tahun					
		2013		2014		2015	
		Diperiksa	Memenuhi Syarat	Diperiksa	Memenuhi Syarat	Diperiksa	Memenuhi Syarat
1	Banten	-	-	-	-	-	-
2	Jawa Barat	-	-	-	-	-	-
3	Jawa Tengah	-	-	-	-	-	-
4	D.I. Yogyakarta	-	-	-	-	-	-
5	Jawa Timur	81.021	78.791	-	-	186.655	174.431
6	Bali	-	-	-	-	-	-
7	Nusa Tenggara Barat	-	-	-	-	177.950	177.950
8	Nusa Tenggara Timur	-	-	-	-	544.951	551.860
9	Sulawesi Utara	-	-	-	-	104.000	82.600
10	Gorontalo	214.470	200.417	-	-	-	-
11	Sulawesi Tengah	-	-	-	-	-	-
12	Sulawesi Barat	-	-	-	-	-	-
13	Sulawesi Selatan	-	-	-	-	-	-
14	Sulawesi Tenggara	-	-	-	-	-	-
15	Papua Barat	-	-	-	-	-	-
16	Papua	-	-	-	-	-	-
Total		295.491	279.208	-	-	1.013.556	986.841

Sumber : Kegiatan Inventarisasi Wilayah Kerja BBPPTP Surabaya.

Tabel 291. Kebun Pembibitan Komoditi Kakao Asal Sambung Varietas MCC 02

(batang)

NO	Provinsi	Tahun					
		2013		2014		2015	
		Diperiksa	Memenuhi Syarat	Diperiksa	Memenuhi Syarat	Diperiksa	Memenuhi Syarat
1	Banten	-	-	-	-	-	-
2	Jawa Barat	-	-	-	-	-	-
3	Jawa Tengah	-	-	-	-	-	-
4	D.I. Yogyakarta	-	-	-	-	-	-
5	Jawa Timur	-	-	50.596	49.839	6.310	6.013
6	Bali	-	-	-	-	-	-
7	Nusa Tenggara Barat	-	-	-	-	-	-
8	Nusa Tenggara Timur	-	-	-	-	-	-
9	Sulawesi Utara	-	-	-	-	-	-
10	Gorontalo	-	-	-	-	-	-
11	Sulawesi Tengah	-	-	-	-	-	-
12	Sulawesi Barat	-	-	-	-	-	-
13	Sulawesi Selatan	-	-	-	-	-	-
14	Sulawesi Tenggara	-	-	-	-	-	-
15	Papua Barat	-	-	-	-	-	-
16	Papua	-	-	-	-	-	-
Total		-	-	50.596	49.839	6.310	6.013

Sumber : Kegiatan Inventarisasi Wilayah Kerja BBPPTP Surabaya.

Tabel 292. Kebun Pembibitan Komoditi Kakao Asal Sambung Varietas ICCRI 03

(batang)

NO	Provinsi	Tahun					
		2013		2014		2015	
		Diperiksa	Memenuhi Syarat	Diperiksa	Memenuhi Syarat	Diperiksa	Memenuhi Syarat
1	Banten	-	-	-	-	-	-
2	Jawa Barat	-	-	-	-	-	-
3	Jawa Tengah	-	-	-	-	-	-
4	D.I. Yogyakarta	-	-	-	-	-	-
5	Jawa Timur	-	-	87.062	84.816	22.200	21.659
6	Bali	-	-	-	-	-	-
7	Nusa Tenggara Barat	-	-	-	-	-	-
8	Nusa Tenggara Timur	-	-	-	-	-	-
9	Sulawesi Utara	-	-	-	-	-	-
10	Gorontalo	-	-	-	-	-	-
11	Sulawesi Tengah	-	-	-	-	-	-
12	Sulawesi Barat	-	-	-	-	-	-
13	Sulawesi Selatan	-	-	-	-	-	-
14	Sulawesi Tenggara	-	-	-	-	-	-
15	Papua Barat	-	-	-	-	-	-
16	Papua	-	-	-	-	-	-
Total		-	-	87.062	84.816	22.200	21.659

Sumber : Kegiatan Inventarisasi Wilayah Kerja BBPPTP Surabaya.

Tabel 293. Kebun Pembibitan Komoditi Kakao Asal Sambung Varietas ICCRI 06

(batang)

NO	Provinsi	Tahun					
		2013		2014		2015	
		Diperiksa	Memenuhi Syarat	Diperiksa	Memenuhi Syarat	Diperiksa	Memenuhi Syarat
1	Banten	-	-	-	-	-	-
2	Jawa Barat	-	-	-	-	-	-
3	Jawa Tengah	-	-	-	-	-	-
4	D.I. Yogyakarta	-	-	-	-	-	-
5	Jawa Timur	-	-	8.376	8.041	-	-
6	Bali	-	-	-	-	-	-
7	Nusa Tenggara Barat	-	-	-	-	-	-
8	Nusa Tenggara Timur	-	-	-	-	-	-
9	Sulawesi Utara	-	-	-	-	-	-
10	Gorontalo	-	-	-	-	-	-
11	Sulawesi Tengah	-	-	-	-	-	-
12	Sulawesi Barat	-	-	-	-	-	-
13	Sulawesi Selatan	-	-	-	-	-	-
14	Sulawesi Tenggara	-	-	-	-	-	-
15	Papua Barat	-	-	-	-	-	-
16	Papua	-	-	-	-	-	-
Total		-	-	8.376	8.041	-	-

Sumber : Kegiatan Inventarisasi Wilayah Kerja BBPPTP Surabaya.

Tabel 294. Kebun Pembibitan Komoditi Kakao Asal Sambung Varietas ICS 60

(batang)

NO	Provinsi	Tahun					
		2013		2014		2015	
		Diperiksa	Memenuhi Syarat	Diperiksa	Memenuhi Syarat	Diperiksa	Memenuhi Syarat
1	Banten	-	-	-	-	-	-
2	Jawa Barat	-	-	-	-	-	-
3	Jawa Tengah	-	-	-	-	-	-
4	D.I. Yogyakarta	-	-	-	-	-	-
5	Jawa Timur	10.544	10.122	-	-	12.726	12.527
6	Bali	-	-	-	-	-	-
7	Nusa Tenggara Barat	-	-	-	-	-	-
8	Nusa Tenggara Timur	-	-	-	-	-	-
9	Sulawesi Utara	-	-	-	-	-	-
10	Gorontalo	-	-	-	-	-	-
11	Sulawesi Tengah	-	-	-	-	-	-
12	Sulawesi Barat	-	-	-	-	-	-
13	Sulawesi Selatan	-	-	-	-	-	-
14	Sulawesi Tenggara	-	-	-	-	-	-
15	Papua Barat	-	-	-	-	-	-
16	Papua	-	-	-	-	-	-
Total		10.544	10.122	-	-	12.726	12.527

Sumber : Kegiatan Inventarisasi Wilayah Kerja BBPPTP Surabaya.

Tabel 295. Kebun Pembibitan Komoditi Kakao Asal Sambung Varietas KEE 2
(batang)

NO	Provinsi	Tahun					
		2013		2014		2015	
		Diperiksa	Memenuhi Syarat	Diperiksa	Memenuhi Syarat	Diperiksa	Memenuhi Syarat
1	Banten	-	-	-	-	-	-
2	Jawa Barat	-	-	-	-	-	-
3	Jawa Tengah	-	-	-	-	-	-
4	D.I. Yogyakarta	-	-	-	-	-	-
5	Jawa Timur	1.780	1.620	-	-	-	-
6	Bali	-	-	-	-	-	-
7	Nusa Tenggara Barat	-	-	-	-	-	-
8	Nusa Tenggara Timur	-	-	-	-	-	-
9	Sulawesi Utara	-	-	-	-	-	-
10	Gorontalo	-	-	-	-	-	-
11	Sulawesi Tengah	-	-	-	-	-	-
12	Sulawesi Barat	-	-	-	-	-	-
13	Sulawesi Selatan	-	-	-	-	-	-
14	Sulawesi Tenggara	-	-	-	-	-	-
15	Papua Barat	-	-	-	-	-	-
16	Papua	-	-	-	-	-	-
Total		1.780	1.620	-	-	-	-

Sumber : Kegiatan Inventarisasi Wilayah Kerja BBPPTP Surabaya.

Tabel 296. Kebun Pembibitan Komoditi Kakao Asal Sambung Varietas Sulawesi 1
(batang)

NO	Provinsi	Tahun					
		2013		2014		2015	
		Diperiksa	Memenuhi Syarat	Diperiksa	Memenuhi Syarat	Diperiksa	Memenuhi Syarat
1	Banten	-	-	-	-	-	-
2	Jawa Barat	-	-	-	-	-	-
3	Jawa Tengah	-	-	-	-	-	-
4	D.I. Yogyakarta	-	-	-	-	-	-
5	Jawa Timur	19.264	14.641	182.164	169.656	24.006	23.589
6	Bali	-	-	-	-	-	-
7	Nusa Tenggara Barat	-	-	-	-	-	-
8	Nusa Tenggara Timur	-	-	-	-	-	-
9	Sulawesi Utara	-	-	-	-	-	-
10	Gorontalo	-	-	-	-	-	-
11	Sulawesi Tengah	-	-	-	-	7.560	7.560
12	Sulawesi Barat	-	-	-	-	-	-
13	Sulawesi Selatan	-	-	-	-	-	-
14	Sulawesi Tenggara	-	-	-	-	-	-
15	Papua Barat	-	-	-	-	-	-
16	Papua	-	-	-	-	-	-
Total		19.264	14.641	182.164	169.656	31.566	31.149

Sumber : Kegiatan Inventarisasi Wilayah Kerja BBPPTP Surabaya.

Tabel 297. Kebun Pembibitan Komoditi Kakao Asal Sambung Varietas Sulawesi 2

(batang)

NO	Provinsi	Tahun					
		2013		2014		2015	
		Diperiksa	Memenuhi Syarat	Diperiksa	Memenuhi Syarat	Diperiksa	Memenuhi Syarat
1	Banten	-	-	-	-	-	-
2	Jawa Barat	-	-	-	-	-	-
3	Jawa Tengah	-	-	-	-	-	-
4	D.I. Yogyakarta	-	-	-	-	-	-
5	Jawa Timur	-	-	-	-	1.036	1.029
6	Bali	-	-	-	-	-	-
7	Nusa Tenggara Barat	-	-	-	-	-	-
8	Nusa Tenggara Timur	-	-	-	-	-	-
9	Sulawesi Utara	-	-	-	-	-	-
10	Gorontalo	-	-	-	-	-	-
11	Sulawesi Tengah	-	-	-	-	-	-
12	Sulawesi Barat	-	-	-	-	-	-
13	Sulawesi Selatan	-	-	-	-	-	-
14	Sulawesi Tenggara	-	-	-	-	-	-
15	Papua Barat	-	-	-	-	-	-
16	Papua	-	-	-	-	-	-
Total		-	-	-	-	1.036	1.029

Sumber : Kegiatan Inventarisasi Wilayah Kerja BBPPTP Surabaya.

Tabel 298. Kebun Pembibitan Komoditi Kakao Asal Sambung Varietas Sulawesi 3

(batang)

NO	Provinsi	Tahun					
		2013		2014		2015	
		Diperiksa	Memenuhi Syarat	Diperiksa	Memenuhi Syarat	Diperiksa	Memenuhi Syarat
1	Banten	-	-	-	-	-	-
2	Jawa Barat	-	-	-	-	-	-
3	Jawa Tengah	-	-	-	-	-	-
4	D.I. Yogyakarta	-	-	-	-	-	-
5	Jawa Timur	-	-	-	-	10.238	10.047
6	Bali	-	-	-	-	-	-
7	Nusa Tenggara Barat	-	-	-	-	-	-
8	Nusa Tenggara Timur	-	-	-	-	-	-
9	Sulawesi Utara	-	-	-	-	-	-
10	Gorontalo	-	-	-	-	-	-
11	Sulawesi Tengah	-	-	-	-	-	-
12	Sulawesi Barat	-	-	-	-	-	-
13	Sulawesi Selatan	-	-	-	-	-	-
14	Sulawesi Tenggara	-	-	-	-	-	-
15	Papua Barat	-	-	-	-	-	-
16	Papua	-	-	-	-	-	-
Total		-	-	-	-	10.238	10.047

Sumber : Kegiatan Inventarisasi Wilayah Kerja BBPPTP Surabaya.

Tabel 299. Kebun Pembibitan Komoditi Kakao Asal Sambung Varietas Sulawesi 1 dan Sulawesi 2

(batang)

NO	Provinsi	Tahun					
		2013		2014		2015	
		Diperiksa	Memenuhi Syarat	Diperiksa	Memenuhi Syarat	Diperiksa	Memenuhi Syarat
1	Banten	-	-	-	-	-	-
2	Jawa Barat	-	-	-	-	-	-
3	Jawa Tengah	-	-	-	-	-	-
4	D.I. Yogyakarta	-	-	-	-	-	-
5	Jawa Timur	-	-	-	-	-	-
6	Bali	-	-	-	-	-	-
7	Nusa Tenggara Barat	-	-	-	-	-	-
8	Nusa Tenggara Timur	-	-	-	-	-	-
9	Sulawesi Utara	-	-	-	-	-	-
10	Gorontalo	-	-	-	-	-	-
11	Sulawesi Tengah	-	-	-	-	-	-
12	Sulawesi Barat	-	-	-	-	-	-
13	Sulawesi Selatan	-	-	-	-	-	3.236.987
14	Sulawesi Tenggara	-	-	-	-	-	-
15	Papua Barat	-	-	-	-	-	-
16	Papua	-	-	-	-	-	-
Total		-	-	-	-	-	3.236.987

Sumber : Kegiatan Inventarisasi Wilayah Kerja BBPPTP Surabaya.

Tabel 300. Kebun Pembibitan Komoditi Kakao Asal Sambung Varietas TSH 858

(batang)

NO	Provinsi	Tahun					
		2013		2014		2015	
		Diperiksa	Memenuhi Syarat	Diperiksa	Memenuhi Syarat	Diperiksa	Memenuhi Syarat
1	Banten	-	-	-	-	-	-
2	Jawa Barat	-	-	-	-	-	-
3	Jawa Tengah	-	-	-	-	-	-
4	D.I. Yogyakarta	-	-	-	-	-	-
5	Jawa Timur	1.130	1.096	-	-	-	-
6	Bali	-	-	-	-	-	-
7	Nusa Tenggara Barat	-	-	-	-	-	-
8	Nusa Tenggara Timur	-	-	-	-	-	-
9	Sulawesi Utara	-	-	-	-	-	-
10	Gorontalo	-	-	-	-	-	-
11	Sulawesi Tengah	-	-	-	-	-	-
12	Sulawesi Barat	-	-	-	-	-	-
13	Sulawesi Selatan	-	-	-	-	-	-
14	Sulawesi Tenggara	-	-	-	-	-	-
15	Papua Barat	-	-	-	-	-	-
16	Papua	-	-	-	-	-	-
Total		1.130	1.096	-	-	-	-

Sumber : Kegiatan Inventarisasi Wilayah Kerja BBPPTP Surabaya.

Tabel 301. Kebun Pembibitan Komoditi Kopi Asal Somatic Embriogenesis (SE) Pasca Aklimatisasi Jenis Robusta Varietas BP 42, BP 409, BP 436, BP 534, BP 936, BP 939, BP 358

(batang)

NO	Provinsi	Tahun					
		2013		2014		2015	
		Diperiksa	Memenuhi Syarat	Diperiksa	Memenuhi Syarat	Diperiksa	Memenuhi Syarat
1	Banten	-	-	-	-	-	-
2	Jawa Barat	-	-	-	-	-	-
3	Jawa Tengah	-	-	-	-	-	-
4	D.I. Yogyakarta	-	-	-	-	-	-
5	Jawa Timur	-	-	-	-	1.202.034	1.149.435
6	Bali	-	-	-	-	-	-
7	Nusa Tenggara Barat	-	-	-	-	-	-
8	Nusa Tenggara Timur	-	-	-	-	-	-
9	Sulawesi Utara	-	-	-	-	-	-
10	Gorontalo	-	-	-	-	-	-
11	Sulawesi Tengah	-	-	-	-	-	-
12	Sulawesi Barat	-	-	-	-	-	-
13	Sulawesi Selatan	-	-	-	-	-	-
14	Sulawesi Tenggara	-	-	-	-	-	-
15	Papua Barat	-	-	-	-	-	-
16	Papua	-	-	-	-	-	-
Total		-	-	-	-	1.202.034	1.149.435

Sumber : Kegiatan Inventarisasi Wilayah Kerja BBPPTP Surabaya.

Tabel 302. Kebun Pembibitan Komoditi Kopi Asal Somatic Embriogenesis (SE) Pasca Aklimatisasi Jenis Robusta Varietas BP42, BP358, BP939, SA237, BP936, BP534, BP409

(batang)

NO	Provinsi	Tahun					
		2013		2014		2015	
		Diperiksa	Memenuhi Syarat	Diperiksa	Memenuhi Syarat	Diperiksa	Memenuhi Syarat
1	Banten	-	-	-	-	-	-
2	Jawa Barat	-	-	-	-	-	-
3	Jawa Tengah	-	-	-	-	-	-
4	D.I. Yogyakarta	-	-	-	-	-	-
5	Jawa Timur	-	-	155.250	149.040	-	-
6	Bali	-	-	-	-	-	-
7	Nusa Tenggara Barat	-	-	-	-	-	-
8	Nusa Tenggara Timur	-	-	-	-	-	-
9	Sulawesi Utara	-	-	-	-	-	-
10	Gorontalo	-	-	-	-	-	-
11	Sulawesi Tengah	-	-	-	-	-	-
12	Sulawesi Barat	-	-	-	-	-	-
13	Sulawesi Selatan	-	-	-	-	-	-
14	Sulawesi Tenggara	-	-	-	-	-	-
15	Papua Barat	-	-	-	-	-	-
16	Papua	-	-	-	-	-	-
Total		-	-	155.250	149.040	-	-

Sumber : Kegiatan Inventarisasi Wilayah Kerja BBPPTP Surabaya.

Tabel 303. Kebun Pembibitan Komoditi Kopi Asal Somatic Embriogenesis (SE) Pasca Aklimatisasi Jenis Robusta Varietas BP42, BP358, BP939, SA237

(batang)

NO	Provinsi	Tahun					
		2013		2014		2015	
		Diperiksa	Memenuhi Syarat	Diperiksa	Memenuhi Syarat	Diperiksa	Memenuhi Syarat
1	Banten	-	-	-	-	-	-
2	Jawa Barat	-	-	-	-	-	-
3	Jawa Tengah	-	-	-	-	-	-
4	D.I. Yogyakarta	-	-	-	-	-	-
5	Jawa Timur	-	-	189.750	182.160	-	-
6	Bali	-	-	-	-	-	-
7	Nusa Tenggara Barat	-	-	-	-	-	-
8	Nusa Tenggara Timur	-	-	-	-	-	-
9	Sulawesi Utara	-	-	-	-	-	-
10	Gorontalo	-	-	-	-	-	-
11	Sulawesi Tengah	-	-	-	-	-	-
12	Sulawesi Barat	-	-	-	-	-	-
13	Sulawesi Selatan	-	-	-	-	-	-
14	Sulawesi Tenggara	-	-	-	-	-	-
15	Papua Barat	-	-	-	-	-	-
16	Papua	-	-	-	-	-	-
Total		-	-	189.750	182.160	-	-

Sumber : Kegiatan Inventarisasi Wilayah Kerja BBPPTP Surabaya.

Tabel 304. Kebun Pembibitan Komoditi Kopi Asal Somatic Embriogenesis (SE) Pasca Aklimatisasi Jenis Robusta Varietas BP 358, BP 409, BP 42, BP 436, BP 534, BP 936, BP 939, SA 237

(batang)

NO	Provinsi	Tahun					
		2013		2014		2015	
		Diperiksa	Memenuhi Syarat	Diperiksa	Memenuhi Syarat	Diperiksa	Memenuhi Syarat
1	Banten	-	-	-	-	-	-
2	Jawa Barat	-	-	-	-	-	-
3	Jawa Tengah	-	-	-	-	-	-
4	D.I. Yogyakarta	-	-	-	-	-	-
5	Jawa Timur	-	-	-	-	790.146	763.243
6	Bali	-	-	-	-	-	-
7	Nusa Tenggara Barat	-	-	-	-	-	-
8	Nusa Tenggara Timur	-	-	-	-	-	-
9	Sulawesi Utara	-	-	-	-	-	-
10	Gorontalo	-	-	-	-	-	-
11	Sulawesi Tengah	-	-	-	-	-	-
12	Sulawesi Barat	-	-	-	-	-	-
13	Sulawesi Selatan	-	-	-	-	-	-
14	Sulawesi Tenggara	-	-	-	-	-	-
15	Papua Barat	-	-	-	-	-	-
16	Papua	-	-	-	-	-	-
Total		-	-	-	-	790.146	763.243

Sumber : Kegiatan Inventarisasi Wilayah Kerja BBPPTP Surabaya.

Tabel 305. Kebun Pembibitan Komoditi Kopi Asal Somatic Embriogenesis (SE) Pasca Aklimatisasi Jenis Robusta Varietas BP 358, BP 42, BP 534, BP 936, BP 939

(batang)

NO	Provinsi	Tahun					
		2013		2014		2015	
		Diperiksa	Memenuhi Syarat	Diperiksa	Memenuhi Syarat	Diperiksa	Memenuhi Syarat
1	Banten	-	-	-	-	-	-
2	Jawa Barat	-	-	-	-	-	-
3	Jawa Tengah	-	-	-	-	-	-
4	D.I. Yogyakarta	-	-	-	-	-	-
5	Jawa Timur	-	-	-	-	411.888	386.192
6	Bali	-	-	-	-	-	-
7	Nusa Tenggara Barat	-	-	-	-	-	-
8	Nusa Tenggara Timur	-	-	-	-	-	-
9	Sulawesi Utara	-	-	-	-	-	-
10	Gorontalo	-	-	-	-	-	-
11	Sulawesi Tengah	-	-	-	-	-	-
12	Sulawesi Barat	-	-	-	-	-	-
13	Sulawesi Selatan	-	-	-	-	-	-
14	Sulawesi Tenggara	-	-	-	-	-	-
15	Papua Barat	-	-	-	-	-	-
16	Papua	-	-	-	-	-	-
Total		-	-	-	-	411.888	386.192

Sumber : Kegiatan Inventarisasi Wilayah Kerja BBPPTP Surabaya.

Tabel 306. Kebun Pembibitan Komoditi Kopi Asal Somatic Embriogenesis (SE) Pasca Aklimatisasi Jenis Arabika Varietas Sigarar Utang

(batang)

NO	Provinsi	Tahun					
		2013		2014		2015	
		Diperiksa	Memenuhi Syarat	Diperiksa	Memenuhi Syarat	Diperiksa	Memenuhi Syarat
1	Banten	-	-	-	-	-	-
2	Jawa Barat	-	-	-	-	-	-
3	Jawa Tengah	-	-	-	-	-	-
4	D.I. Yogyakarta	-	-	-	-	-	-
5	Jawa Timur	240.937	217.030	5.210	4.894	233.432	211.749
6	Bali	-	-	-	-	-	-
7	Nusa Tenggara Barat	-	-	-	-	-	-
8	Nusa Tenggara Timur	-	-	-	-	-	-
9	Sulawesi Utara	-	-	-	-	-	-
10	Gorontalo	-	-	-	-	-	-
11	Sulawesi Tengah	-	-	-	-	-	-
12	Sulawesi Barat	-	-	-	-	-	-
13	Sulawesi Selatan	-	-	-	-	-	-
14	Sulawesi Tenggara	-	-	-	-	-	-
15	Papua Barat	-	-	-	-	-	-
16	Papua	-	-	-	-	-	-
Total		240.937	217.030	5.210	4.894	233.432	211.749

Sumber : Kegiatan Inventarisasi Wilayah Kerja BBPPTP Surabaya.

Tabel 307. Kebun Pembibitan Komoditi Kopi Asal Somatic Embriogenesis (SE) Pasca Aklimatisasi Jenis Arabika Varietas Gayo 1

(batang)

NO	Provinsi	Tahun					
		2013		2014		2015	
		Diperiksa	Memenuhi Syarat	Diperiksa	Memenuhi Syarat	Diperiksa	Memenuhi Syarat
1	Banten	-	-	-	-	-	-
2	Jawa Barat	-	-	-	-	-	-
3	Jawa Tengah	-	-	-	-	-	-
4	D.I. Yogyakarta	-	-	-	-	-	-
5	Jawa Timur	171.789	130.006	-	-	-	-
6	Bali	-	-	-	-	-	-
7	Nusa Tenggara Barat	-	-	-	-	-	-
8	Nusa Tenggara Timur	-	-	-	-	-	-
9	Sulawesi Utara	-	-	-	-	-	-
10	Gorontalo	-	-	-	-	-	-
11	Sulawesi Tengah	-	-	-	-	-	-
12	Sulawesi Barat	-	-	-	-	-	-
13	Sulawesi Selatan	-	-	-	-	-	-
14	Sulawesi Tenggara	-	-	-	-	-	-
15	Papua Barat	-	-	-	-	-	-
16	Papua	-	-	-	-	-	-
Total		171.789	130.006	-	-	-	-

Sumber : Kegiatan Inventarisasi Wilayah Kerja BBPPTP Surabaya.

Tabel 308. Kebun Pembibitan Komoditi Kopi Asal Somatic Embriogenesis (SE) Pasca Aklimatisasi Jenis Arabika Varietas Andungsari 1

(batang)

NO	Provinsi	Tahun					
		2013		2014		2015	
		Diperiksa	Memenuhi Syarat	Diperiksa	Memenuhi Syarat	Diperiksa	Memenuhi Syarat
1	Banten	-	-	-	-	-	-
2	Jawa Barat	-	-	-	-	-	-
3	Jawa Tengah	-	-	-	-	-	-
4	D.I. Yogyakarta	-	-	-	-	-	-
5	Jawa Timur	-	-	-	-	174.064	160.747
6	Bali	-	-	-	-	-	-
7	Nusa Tenggara Barat	-	-	-	-	-	-
8	Nusa Tenggara Timur	-	-	-	-	-	-
9	Sulawesi Utara	-	-	-	-	-	-
10	Gorontalo	-	-	-	-	-	-
11	Sulawesi Tengah	-	-	-	-	-	-
12	Sulawesi Barat	-	-	-	-	-	-
13	Sulawesi Selatan	-	-	-	-	-	-
14	Sulawesi Tenggara	-	-	-	-	-	-
15	Papua Barat	-	-	-	-	-	-
16	Papua	-	-	-	-	-	-
Total		-	-	-	-	174.064	160.747

Sumber : Kegiatan Inventarisasi Wilayah Kerja BBPPTP Surabaya.

Tabel 309. Kebun Pembibitan Komoditi Kopi Asal Somatic Embriogenesis (SE) Pasca Aklimatisasi Jenis Arabika Varietas Komasti

(batang)

NO	Provinsi	Tahun					
		2013		2014		2015	
		Diperiksa	Memenuhi Syarat	Diperiksa	Memenuhi Syarat	Diperiksa	Memenuhi Syarat
1	Banten	-	-	-	-	-	-
2	Jawa Barat	-	-	-	-	-	-
3	Jawa Tengah	-	-	-	-	-	-
4	D.I. Yogyakarta	-	-	-	-	-	-
5	Jawa Timur	-	-	169.330	162.462	438.117	409.795
6	Bali	-	-	-	-	-	-
7	Nusa Tenggara Barat	-	-	-	-	-	-
8	Nusa Tenggara Timur	-	-	-	-	-	-
9	Sulawesi Utara	-	-	-	-	-	-
10	Gorontalo	-	-	-	-	-	-
11	Sulawesi Tengah	-	-	-	-	-	-
12	Sulawesi Barat	-	-	-	-	-	-
13	Sulawesi Selatan	-	-	-	-	-	-
14	Sulawesi Tenggara	-	-	-	-	-	-
15	Papua Barat	-	-	-	-	-	-
16	Papua	-	-	-	-	-	-
Total		-	-	169.330	162.462	438.117	409.795

Sumber : Kegiatan Inventarisasi Wilayah Kerja BBPPTP Surabaya.

Tabel 310. Kebun Pembibitan Komoditi Kopi Asal Somatic Embriogenesis (SE) Siap Tanam Jenis Robusta Varietas BP 358, BP 939, BP 936, BP 534, BP 42, BP 409, BP 436, SA 237

(batang)

NO	Provinsi	Tahun					
		2013		2014		2015	
		Diperiksa	Memenuhi Syarat	Diperiksa	Memenuhi Syarat	Diperiksa	Memenuhi Syarat
1	Banten	-	-	-	-	-	-
2	Jawa Barat	-	-	-	-	-	-
3	Jawa Tengah	-	-	-	-	-	-
4	D.I. Yogyakarta	-	-	-	-	-	-
5	Jawa Timur	-	-	16.000	14.400	-	-
6	Bali	-	-	-	-	-	-
7	Nusa Tenggara Barat	-	-	-	-	-	-
8	Nusa Tenggara Timur	-	-	-	-	-	-
9	Sulawesi Utara	-	-	-	-	-	-
10	Gorontalo	-	-	-	-	-	-
11	Sulawesi Tengah	-	-	-	-	-	-
12	Sulawesi Barat	-	-	-	-	-	-
13	Sulawesi Selatan	-	-	-	-	-	-
14	Sulawesi Tenggara	-	-	-	-	-	-
15	Papua Barat	-	-	-	-	-	-
16	Papua	-	-	-	-	-	-
Total		-	-	16.000	14.400	-	-

Sumber : Kegiatan Inventarisasi Wilayah Kerja BBPPTP Surabaya.

Tabel 311. Kebun Pembibitan Komoditi Kopi Asal Somatic Embriogenesis (SE) Siap Tanam Jenis Arabika Varietas S 795

(batang)

NO	Provinsi	Tahun					
		2013		2014		2015	
		Diperiksa	Memenuhi Syarat	Diperiksa	Memenuhi Syarat	Diperiksa	Memenuhi Syarat
1	Banten	-	-	-	-	-	-
2	Jawa Barat	-	-	-	-	-	-
3	Jawa Tengah	-	-	-	-	-	-
4	D.I. Yogyakarta	-	-	-	-	-	-
5	Jawa Timur	59.882	58.487	59.236	58.246	-	-
6	Bali	-	-	-	-	-	-
7	Nusa Tenggara Barat	-	-	-	-	-	-
8	Nusa Tenggara Timur	-	-	-	-	-	-
9	Sulawesi Utara	-	-	-	-	-	-
10	Gorontalo	-	-	-	-	-	-
11	Sulawesi Tengah	-	-	-	-	-	-
12	Sulawesi Barat	-	-	-	-	-	-
13	Sulawesi Selatan	-	-	-	-	-	-
14	Sulawesi Tenggara	-	-	-	-	-	-
15	Papua Barat	-	-	-	-	-	-
16	Papua	-	-	-	-	-	-
Total		59.882	58.487	59.236	58.246	-	-

Sumber : Kegiatan Inventarisasi Wilayah Kerja BBPPTP Surabaya.

Tabel 312. Kebun Pembibitan Komoditi Kopi Asal Stek Berakar Jenis Arabika Varietas S 795

(batang)

NO	Provinsi	Tahun					
		2013		2014		2015	
		Diperiksa	Memenuhi Syarat	Diperiksa	Memenuhi Syarat	Diperiksa	Memenuhi Syarat
1	Banten	-	-	-	-	-	-
2	Jawa Barat	-	-	-	-	-	-
3	Jawa Tengah	-	-	-	-	-	-
4	D.I. Yogyakarta	-	-	-	-	-	-
5	Jawa Timur	5.232	5.232	-	-	-	-
6	Bali	-	-	-	-	-	-
7	Nusa Tenggara Barat	-	-	-	-	-	-
8	Nusa Tenggara Timur	-	-	-	-	-	-
9	Sulawesi Utara	-	-	-	-	-	-
10	Gorontalo	-	-	-	-	-	-
11	Sulawesi Tengah	-	-	-	-	-	-
12	Sulawesi Barat	-	-	-	-	-	-
13	Sulawesi Selatan	-	-	-	-	-	-
14	Sulawesi Tenggara	-	-	-	-	-	-
15	Papua Barat	-	-	-	-	-	-
16	Papua	-	-	-	-	-	-
Total		5.232	5.232	-	-	-	-

Sumber : Kegiatan Inventarisasi Wilayah Kerja BBPPTP Surabaya.

Tabel 313. Kebun Pembibitan Komoditi Kopi Asal Stek Berakar Jenis Arabika Varietas Komasti

(batang)

NO	Provinsi	Tahun					
		2013		2014		2015	
		Diperiksa	Memenuhi Syarat	Diperiksa	Memenuhi Syarat	Diperiksa	Memenuhi Syarat
1	Banten	-	-	-	-	-	-
2	Jawa Barat	-	-	-	-	-	-
3	Jawa Tengah	-	-	-	-	-	-
4	D.I. Yogyakarta	-	-	-	-	-	-
5	Jawa Timur	-	-	10.320	9.082	-	-
6	Bali	-	-	-	-	-	-
7	Nusa Tenggara Barat	-	-	-	-	-	-
8	Nusa Tenggara Timur	-	-	-	-	-	-
9	Sulawesi Utara	-	-	-	-	-	-
10	Gorontalo	-	-	-	-	-	-
11	Sulawesi Tengah	-	-	-	-	-	-
12	Sulawesi Barat	-	-	-	-	-	-
13	Sulawesi Selatan	-	-	-	-	-	-
14	Sulawesi Tenggara	-	-	-	-	-	-
15	Papua Barat	-	-	-	-	-	-
16	Papua	-	-	-	-	-	-
Total		-	-	10.320	9.082	-	-

Sumber : Kegiatan Inventarisasi Wilayah Kerja BBPPTP Surabaya.

Tabel 314. Kebun Pembibitan Komoditi Kopi Asal Stek Berakar Jenis Robusta Varietas BP 409, BP 534, BP 436, BP 939, BP 936, BP 42, BP 358, SA 237

(batang)

NO	Provinsi	Tahun					
		2013		2014		2015	
		Diperiksa	Memenuhi Syarat	Diperiksa	Memenuhi Syarat	Diperiksa	Memenuhi Syarat
1	Banten	-	-	-	-	-	-
2	Jawa Barat	-	-	-	-	-	-
3	Jawa Tengah	-	-	-	-	-	-
4	D.I. Yogyakarta	-	-	-	-	-	-
5	Jawa Timur	398.597	380.591	-	-	26.082	24.070
6	Bali	-	-	-	-	-	-
7	Nusa Tenggara Barat	-	-	-	-	-	-
8	Nusa Tenggara Timur	-	-	-	-	-	-
9	Sulawesi Utara	-	-	-	-	-	-
10	Gorontalo	-	-	-	-	-	-
11	Sulawesi Tengah	-	-	-	-	-	-
12	Sulawesi Barat	-	-	-	-	-	-
13	Sulawesi Selatan	-	-	-	-	-	-
14	Sulawesi Tenggara	-	-	-	-	-	-
15	Papua Barat	-	-	-	-	-	-
16	Papua	-	-	-	-	-	-
Total		398.597	380.591	-	-	26.082	24.070

Sumber : Kegiatan Inventarisasi Wilayah Kerja BBPPTP Surabaya.

Tabel 315. Kebun Pembibitan Komoditi Kopi Asal Stek Berakar Jenis Robusta Varietas BP 409, BP 534, BP 436, BP 939, BP 936, BP 42, BP 358, SA 237

(batang)

NO	Provinsi	Tahun					
		2013		2014		2015	
		Diperiksa	Memenuhi Syarat	Diperiksa	Memenuhi Syarat	Diperiksa	Memenuhi Syarat
1	Banten	-	-	-	-	-	-
2	Jawa Barat	-	-	-	-	-	-
3	Jawa Tengah	-	-	-	-	-	-
4	D.I. Yogyakarta	-	-	-	-	-	-
5	Jawa Timur	-	-	140.565	129.185	-	-
6	Bali	-	-	-	-	-	-
7	Nusa Tenggara Barat	-	-	-	-	-	-
8	Nusa Tenggara Timur	-	-	-	-	-	-
9	Sulawesi Utara	-	-	-	-	-	-
10	Gorontalo	-	-	-	-	-	-
11	Sulawesi Tengah	-	-	-	-	-	-
12	Sulawesi Barat	-	-	-	-	-	-
13	Sulawesi Selatan	-	-	-	-	-	-
14	Sulawesi Tenggara	-	-	-	-	-	-
15	Papua Barat	-	-	-	-	-	-
16	Papua	-	-	-	-	-	-
Total		-	-	140.565	129.185	-	-

Sumber : Kegiatan Inventarisasi Wilayah Kerja BBPPTP Surabaya.

Tabel 316. Kebun Pembibitan Komoditi Kopi Asal Stek Berakar Jenis Robusta Varietas BP 358, BP 939, BP 936, BP 42, SA 237

(batang)

NO	Provinsi	Tahun					
		2013		2014		2015	
		Diperiksa	Memenuhi Syarat	Diperiksa	Memenuhi Syarat	Diperiksa	Memenuhi Syarat
1	Banten	-	-	-	-	-	-
2	Jawa Barat	-	-	-	-	-	-
3	Jawa Tengah	-	-	-	-	-	-
4	D.I. Yogyakarta	-	-	-	-	-	-
5	Jawa Timur	-	-	15.360	14.284	-	-
6	Bali	-	-	-	-	-	-
7	Nusa Tenggara Barat	-	-	-	-	-	-
8	Nusa Tenggara Timur	-	-	-	-	-	-
9	Sulawesi Utara	-	-	-	-	-	-
10	Gorontalo	-	-	-	-	-	-
11	Sulawesi Tengah	-	-	-	-	-	-
12	Sulawesi Barat	-	-	-	-	-	-
13	Sulawesi Selatan	-	-	-	-	-	-
14	Sulawesi Tenggara	-	-	-	-	-	-
15	Papua Barat	-	-	-	-	-	-
16	Papua	-	-	-	-	-	-
Total		-	-	15.360	14.284	-	-

Sumber : Kegiatan Inventarisasi Wilayah Kerja BBPPTP Surabaya.

Tabel 317. Kebun Pembibitan Komoditi Kopi Asal Stek Berakar Jenis Robusta Varietas BP 936, BP 939, SA 237, BP 42

(batang)

NO	Provinsi	Tahun					
		2013		2014		2015	
		Diperiksa	Memenuhi Syarat	Diperiksa	Memenuhi Syarat	Diperiksa	Memenuhi Syarat
1	Banten	-	-	-	-	-	-
2	Jawa Barat	-	-	-	-	-	-
3	Jawa Tengah	-	-	-	-	-	-
4	D.I. Yogyakarta	-	-	-	-	-	-
5	Jawa Timur	-	-	74.576	72.580	-	-
6	Bali	-	-	-	-	-	-
7	Nusa Tenggara Barat	-	-	-	-	-	-
8	Nusa Tenggara Timur	-	-	-	-	-	-
9	Sulawesi Utara	-	-	-	-	-	-
10	Gorontalo	-	-	-	-	-	-
11	Sulawesi Tengah	-	-	-	-	-	-
12	Sulawesi Barat	-	-	-	-	-	-
13	Sulawesi Selatan	-	-	-	-	-	-
14	Sulawesi Tenggara	-	-	-	-	-	-
15	Papua Barat	-	-	-	-	-	-
16	Papua	-	-	-	-	-	-
Total		-	-	74.576	72.580	-	-

Sumber : Kegiatan Inventarisasi Wilayah Kerja BBPPTP Surabaya.

Tabel 318. Kebun Pembibitan Komoditi Kopi Asal Stek Berakar Jenis Robusta Varietas BP 936, SA 237, BP 436, BP 538, BP 939, BP 534

(batang)

NO	Provinsi	Tahun					
		2013		2014		2015	
		Diperiksa	Memenuhi Syarat	Diperiksa	Memenuhi Syarat	Diperiksa	Memenuhi Syarat
1	Banten	-	-	-	-	-	-
2	Jawa Barat	-	-	-	-	-	-
3	Jawa Tengah	-	-	-	-	-	-
4	D.I. Yogyakarta	-	-	-	-	-	-
5	Jawa Timur	-	-	87.600	70.255	-	-
6	Bali	-	-	-	-	-	-
7	Nusa Tenggara Barat	-	-	-	-	-	-
8	Nusa Tenggara Timur	-	-	-	-	-	-
9	Sulawesi Utara	-	-	-	-	-	-
10	Gorontalo	-	-	-	-	-	-
11	Sulawesi Tengah	-	-	-	-	-	-
12	Sulawesi Barat	-	-	-	-	-	-
13	Sulawesi Selatan	-	-	-	-	-	-
14	Sulawesi Tenggara	-	-	-	-	-	-
15	Papua Barat	-	-	-	-	-	-
16	Papua	-	-	-	-	-	-
Total		-	-	87.600	70.255	-	-

Sumber : Kegiatan Inventarisasi Wilayah Kerja BBPPTP Surabaya.

Tabel 319. Kebun Pembibitan Komoditi Kopi Asal Stek Berakar Jenis Robusta Varietas BP 358, BP 939, BP 534, BP409, SA 237, BP 936
(batang)

NO	Provinsi	Tahun					
		2013		2014		2015	
		Diperiksa	Memenuhi Syarat	Diperiksa	Memenuhi Syarat	Diperiksa	Memenuhi Syarat
1	Banten	-	-	-	-	-	-
2	Jawa Barat	-	-	-	-	-	-
3	Jawa Tengah	-	-	-	-	-	-
4	D.I. Yogyakarta	-	-	-	-	-	-
5	Jawa Timur	-	-	404.196	360.605	26.082	24.070
6	Bali	-	-	-	-	-	-
7	Nusa Tenggara Barat	-	-	-	-	-	-
8	Nusa Tenggara Timur	-	-	-	-	-	-
9	Sulawesi Utara	-	-	-	-	-	-
10	Gorontalo	-	-	-	-	-	-
11	Sulawesi Tengah	-	-	-	-	-	-
12	Sulawesi Barat	-	-	-	-	-	-
13	Sulawesi Selatan	-	-	-	-	-	-
14	Sulawesi Tenggara	-	-	-	-	-	-
15	Papua Barat	-	-	-	-	-	-
16	Papua	-	-	-	-	-	-
Total		-	-	404.196	360.605	26.082	24.070

Sumber : Kegiatan Inventarisasi Wilayah Kerja BBPPTP Surabaya.

Tabel 320. Kebun Pembibitan Komoditi Kopi Asal Seedling Jenis Arabika Varietas S 795
(batang)

NO	Provinsi	Tahun					
		2013		2014		2015	
		Diperiksa	Memenuhi Syarat	Diperiksa	Memenuhi Syarat	Diperiksa	Memenuhi Syarat
1	Banten	-	-	-	-	-	-
2	Jawa Barat	-	-	-	-	12.619	8.202
3	Jawa Tengah	-	-	-	-	250.000	226.800
4	D.I. Yogyakarta	-	-	-	-	-	-
5	Jawa Timur	15.124	14.800	33.540	32.001	-	-
6	Bali	-	-	-	-	7.500	7.500
7	Nusa Tenggara Barat	-	-	-	-	-	-
8	Nusa Tenggara Timur	-	-	-	-	142.846	124.036
9	Sulawesi Utara	-	-	-	-	-	-
10	Gorontalo	-	-	-	-	-	-
11	Sulawesi Tengah	-	-	-	-	-	-
12	Sulawesi Barat	-	-	-	-	-	-
13	Sulawesi Selatan	-	-	-	-	-	-
14	Sulawesi Tenggara	-	-	-	-	-	-
15	Papua Barat	-	-	-	-	-	-
16	Papua	-	-	-	-	-	-
Total		15.124	14.800	33.540	32.001	412.965	366.538

Sumber : Kegiatan Inventarisasi Wilayah Kerja BBPPTP Surabaya.

**Tabel 321. Kebun Pembibitan Komoditi Kopi Asal Seedling Jenis Arabika
Varietas Sigarar Utang**

(batang)

NO	Provinsi	Tahun					
		2013		2014		2015	
		Diperiksa	Memenuhi Syarat	Diperiksa	Memenuhi Syarat	Diperiksa	Memenuhi Syarat
1	Banten	-	-	-	-	-	-
2	Jawa Barat	-	-	-	-	4.487.392	3.282.750
3	Jawa Tengah	-	-	-	-	50.000	10.000
4	D.I. Yogyakarta	-	-	-	-	-	-
5	Jawa Timur	-	-	30.000	26.280	-	-
6	Bali	-	-	-	-	-	-
7	Nusa Tenggara Barat	-	-	-	-	-	-
8	Nusa Tenggara Timur	-	-	-	-	-	-
9	Sulawesi Utara	-	-	-	-	-	-
10	Gorontalo	-	-	-	-	-	-
11	Sulawesi Tengah	-	-	-	-	-	-
12	Sulawesi Barat	-	-	-	-	-	-
13	Sulawesi Selatan	-	-	-	-	-	-
14	Sulawesi Tenggara	-	-	-	-	-	-
15	Papua Barat	-	-	-	-	-	-
16	Papua	-	-	-	-	-	-
Total		-	-	30.000	26.280	4.537.392	3.292.750

Sumber : Kegiatan Inventarisasi Wilayah Kerja BBPPTP Surabaya.

**Tabel 322. Kebun Pembibitan Komoditi Kopi Asal Seedling Jenis Robusta
Varietas BP 308**

(batang)

NO	Provinsi	Tahun					
		2013		2014		2015	
		Diperiksa	Memenuhi Syarat	Diperiksa	Memenuhi Syarat	Diperiksa	Memenuhi Syarat
1	Banten	-	-	-	-	-	-
2	Jawa Barat	-	-	-	-	7.665	7.665
3	Jawa Tengah	-	-	-	-	-	-
4	D.I. Yogyakarta	-	-	-	-	-	-
5	Jawa Timur	-	-	-	-	-	-
6	Bali	-	-	-	-	-	-
7	Nusa Tenggara Barat	-	-	-	-	-	-
8	Nusa Tenggara Timur	-	-	-	-	-	-
9	Sulawesi Utara	-	-	-	-	-	-
10	Gorontalo	-	-	-	-	-	-
11	Sulawesi Tengah	-	-	-	-	-	-
12	Sulawesi Barat	-	-	-	-	-	-
13	Sulawesi Selatan	-	-	-	-	-	-
14	Sulawesi Tenggara	-	-	-	-	-	-
15	Papua Barat	-	-	-	-	-	-
16	Papua	-	-	-	-	-	-
Total		-	-	-	-	7.665	7.665

Sumber : Kegiatan Inventarisasi Wilayah Kerja BBPPTP Surabaya.

Tabel 323. Kebun Pembibitan Komoditi Kopi Asal Seedling Jenis Robusta Varietas BP 538

(batang)

NO	Provinsi	Tahun					
		2013		2014		2015	
		Diperiksa	Memenuhi Syarat	Diperiksa	Memenuhi Syarat	Diperiksa	Memenuhi Syarat
1	Banten	-	-	-	-	-	-
2	Jawa Barat	-	-	-	-	2.146	2.146
3	Jawa Tengah	-	-	-	-	-	-
4	D.I. Yogyakarta	-	-	-	-	-	-
5	Jawa Timur	-	-	-	-	-	-
6	Bali	-	-	-	-	-	-
7	Nusa Tenggara Barat	-	-	-	-	-	-
8	Nusa Tenggara Timur	-	-	-	-	-	-
9	Sulawesi Utara	-	-	-	-	-	-
10	Gorontalo	-	-	-	-	-	-
11	Sulawesi Tengah	-	-	-	-	-	-
12	Sulawesi Barat	-	-	-	-	-	-
13	Sulawesi Selatan	-	-	-	-	-	-
14	Sulawesi Tenggara	-	-	-	-	-	-
15	Papua Barat	-	-	-	-	-	-
16	Papua	-	-	-	-	-	-
Total		-	-	-	-	2.146	2.146

Sumber : Kegiatan Inventarisasi Wilayah Kerja BBPPTP Surabaya.

Tabel 324. Kebun Pembibitan Komoditi Kopi Asal Seedling Jenis Robusta Varietas BP 534

(batang)

NO	Provinsi	Tahun					
		2013		2014		2015	
		Diperiksa	Memenuhi Syarat	Diperiksa	Memenuhi Syarat	Diperiksa	Memenuhi Syarat
1	Banten	-	-	-	-	-	-
2	Jawa Barat	-	-	-	-	1.885	1.885
3	Jawa Tengah	-	-	-	-	-	-
4	D.I. Yogyakarta	-	-	-	-	-	-
5	Jawa Timur	-	-	-	-	-	-
6	Bali	-	-	-	-	-	-
7	Nusa Tenggara Barat	-	-	-	-	-	-
8	Nusa Tenggara Timur	-	-	-	-	-	-
9	Sulawesi Utara	-	-	-	-	-	-
10	Gorontalo	-	-	-	-	-	-
11	Sulawesi Tengah	-	-	-	-	-	-
12	Sulawesi Barat	-	-	-	-	-	-
13	Sulawesi Selatan	-	-	-	-	-	-
14	Sulawesi Tenggara	-	-	-	-	-	-
15	Papua Barat	-	-	-	-	-	-
16	Papua	-	-	-	-	-	-
Total		-	-	-	-	1.885	1.885

Sumber : Kegiatan Inventarisasi Wilayah Kerja BBPPTP Surabaya.

Tabel 325. Kebun Pembibitan Komoditi Kopi Asal Seedling Jenis Robusta Varietas BP 436

(batang)

NO	Provinsi	Tahun					
		2013		2014		2015	
		Diperiksa	Memenuhi Syarat	Diperiksa	Memenuhi Syarat	Diperiksa	Memenuhi Syarat
1	Banten	-	-	-	-	-	-
2	Jawa Barat	-	-	-	-	2.176	2.176
3	Jawa Tengah	-	-	-	-	-	-
4	D.I. Yogyakarta	-	-	-	-	-	-
5	Jawa Timur	-	-	-	-	-	-
6	Bali	-	-	-	-	-	-
7	Nusa Tenggara Barat	-	-	-	-	-	-
8	Nusa Tenggara Timur	-	-	-	-	-	-
9	Sulawesi Utara	-	-	-	-	-	-
10	Gorontalo	-	-	-	-	-	-
11	Sulawesi Tengah	-	-	-	-	-	-
12	Sulawesi Barat	-	-	-	-	-	-
13	Sulawesi Selatan	-	-	-	-	-	-
14	Sulawesi Tenggara	-	-	-	-	-	-
15	Papua Barat	-	-	-	-	-	-
16	Papua	-	-	-	-	-	-
Total		-	-	-	-	2.176	2.176

Sumber : Kegiatan Inventarisasi Wilayah Kerja BBPPTP Surabaya.

Tabel 326. Kebun Pembibitan Komoditi Kopi Asal Seedling Jenis Robusta Varietas BP 42

(batang)

NO	Provinsi	Tahun					
		2013		2014		2015	
		Diperiksa	Memenuhi Syarat	Diperiksa	Memenuhi Syarat	Diperiksa	Memenuhi Syarat
1	Banten	-	-	-	-	-	-
2	Jawa Barat	-	-	-	-	2.519	2.519
3	Jawa Tengah	-	-	-	-	-	-
4	D.I. Yogyakarta	-	-	-	-	-	-
5	Jawa Timur	-	-	-	-	-	-
6	Bali	-	-	-	-	-	-
7	Nusa Tenggara Barat	-	-	-	-	-	-
8	Nusa Tenggara Timur	-	-	-	-	-	-
9	Sulawesi Utara	-	-	-	-	-	-
10	Gorontalo	-	-	-	-	-	-
11	Sulawesi Tengah	-	-	-	-	-	-
12	Sulawesi Barat	-	-	-	-	-	-
13	Sulawesi Selatan	-	-	-	-	-	-
14	Sulawesi Tenggara	-	-	-	-	-	-
15	Papua Barat	-	-	-	-	-	-
16	Papua	-	-	-	-	-	-
Total		-	-	-	-	2.519	2.519

Sumber : Kegiatan Inventarisasi Wilayah Kerja BBPPTP Surabaya.

Tabel 327. Kebun Pembibitan Komoditi Kopi Asal Seedling Jenis Robusta Varietas SA 237

(batang)

NO	Provinsi	Tahun					
		2013		2014		2015	
		Diperiksa	Memenuhi Syarat	Diperiksa	Memenuhi Syarat	Diperiksa	Memenuhi Syarat
1	Banten	-	-	-	-	-	-
2	Jawa Barat	-	-	-	-	6.190	6.190
3	Jawa Tengah	-	-	-	-	-	-
4	D.I. Yogyakarta	-	-	-	-	-	-
5	Jawa Timur	-	-	-	-	-	-
6	Bali	-	-	-	-	-	-
7	Nusa Tenggara Barat	-	-	-	-	-	-
8	Nusa Tenggara Timur	-	-	-	-	-	-
9	Sulawesi Utara	-	-	-	-	-	-
10	Gorontalo	-	-	-	-	-	-
11	Sulawesi Tengah	-	-	-	-	-	-
12	Sulawesi Barat	-	-	-	-	-	-
13	Sulawesi Selatan	-	-	-	-	-	-
14	Sulawesi Tenggara	-	-	-	-	-	-
15	Papua Barat	-	-	-	-	-	-
16	Papua	-	-	-	-	-	-
Total		-	-	-	-	6.190	6.190

Sumber : Kegiatan Inventarisasi Wilayah Kerja BBPPTP Surabaya.

Tabel 328. Kebun Pembibitan Komoditi Kopi Asal Seedling Jenis Robusta Varietas BP 936

(batang)

NO	Provinsi	Tahun					
		2013		2014		2015	
		Diperiksa	Memenuhi Syarat	Diperiksa	Memenuhi Syarat	Diperiksa	Memenuhi Syarat
1	Banten	-	-	-	-	-	-
2	Jawa Barat	-	-	-	-	1.768	1.768
3	Jawa Tengah	-	-	-	-	-	-
4	D.I. Yogyakarta	-	-	-	-	-	-
5	Jawa Timur	-	-	-	-	-	-
6	Bali	-	-	-	-	-	-
7	Nusa Tenggara Barat	-	-	-	-	-	-
8	Nusa Tenggara Timur	-	-	-	-	-	-
9	Sulawesi Utara	-	-	-	-	-	-
10	Gorontalo	-	-	-	-	-	-
11	Sulawesi Tengah	-	-	-	-	-	-
12	Sulawesi Barat	-	-	-	-	-	-
13	Sulawesi Selatan	-	-	-	-	-	-
14	Sulawesi Tenggara	-	-	-	-	-	-
15	Papua Barat	-	-	-	-	-	-
16	Papua	-	-	-	-	-	-
Total		-	-	-	-	1.768	1.768

Sumber : Kegiatan Inventarisasi Wilayah Kerja BBPPTP Surabaya.

Tabel 329. Kebun Pembibitan Komoditi Kopi Asal Seedling Jenis Robusta Varietas BP 939

(batang)

NO	Provinsi	Tahun					
		2013		2014		2015	
		Diperiksa	Memenuhi Syarat	Diperiksa	Memenuhi Syarat	Diperiksa	Memenuhi Syarat
1	Banten	-	-	-	-	-	-
2	Jawa Barat	-	-	-	-	1.361	1.361
3	Jawa Tengah	-	-	-	-	-	-
4	D.I. Yogyakarta	-	-	-	-	-	-
5	Jawa Timur	-	-	-	-	-	-
6	Bali	-	-	-	-	-	-
7	Nusa Tenggara Barat	-	-	-	-	-	-
8	Nusa Tenggara Timur	-	-	-	-	-	-
9	Sulawesi Utara	-	-	-	-	-	-
10	Gorontalo	-	-	-	-	-	-
11	Sulawesi Tengah	-	-	-	-	-	-
12	Sulawesi Barat	-	-	-	-	-	-
13	Sulawesi Selatan	-	-	-	-	-	-
14	Sulawesi Tenggara	-	-	-	-	-	-
15	Papua Barat	-	-	-	-	-	-
16	Papua	-	-	-	-	-	-
Total		-	-	-	-	1.361	1.361

Sumber : Kegiatan Inventarisasi Wilayah Kerja BBPPTP Surabaya.

Tabel 330. Kebun Pembibitan Komoditi Kopi Asal Seedling Jenis Robusta Varietas BP 430

(batang)

NO	Provinsi	Tahun					
		2013		2014		2015	
		Diperiksa	Memenuhi Syarat	Diperiksa	Memenuhi Syarat	Diperiksa	Memenuhi Syarat
1	Banten	-	-	-	-	-	-
2	Jawa Barat	-	-	-	-	966	966
3	Jawa Tengah	-	-	-	-	-	-
4	D.I. Yogyakarta	-	-	-	-	-	-
5	Jawa Timur	-	-	-	-	-	-
6	Bali	-	-	-	-	-	-
7	Nusa Tenggara Barat	-	-	-	-	-	-
8	Nusa Tenggara Timur	-	-	-	-	-	-
9	Sulawesi Utara	-	-	-	-	-	-
10	Gorontalo	-	-	-	-	-	-
11	Sulawesi Tengah	-	-	-	-	-	-
12	Sulawesi Barat	-	-	-	-	-	-
13	Sulawesi Selatan	-	-	-	-	-	-
14	Sulawesi Tenggara	-	-	-	-	-	-
15	Papua Barat	-	-	-	-	-	-
16	Papua	-	-	-	-	-	-
Total		-	-	-	-	966	966

Sumber : Kegiatan Inventarisasi Wilayah Kerja BBPPTP Surabaya.

Tabel 331. Kebun Pembibitan Komoditi Kopi Asal Seedling Jenis Robusta Varietas BP 913

(batang)

NO	Provinsi	Tahun					
		2013		2014		2015	
		Diperiksa	Memenuhi Syarat	Diperiksa	Memenuhi Syarat	Diperiksa	Memenuhi Syarat
1	Banten	-	-	-	-	-	-
2	Jawa Barat	-	-	-	-	596	596
3	Jawa Tengah	-	-	-	-	-	-
4	D.I. Yogyakarta	-	-	-	-	-	-
5	Jawa Timur	-	-	-	-	-	-
6	Bali	-	-	-	-	-	-
7	Nusa Tenggara Barat	-	-	-	-	-	-
8	Nusa Tenggara Timur	-	-	-	-	-	-
9	Sulawesi Utara	-	-	-	-	-	-
10	Gorontalo	-	-	-	-	-	-
11	Sulawesi Tengah	-	-	-	-	-	-
12	Sulawesi Barat	-	-	-	-	-	-
13	Sulawesi Selatan	-	-	-	-	-	-
14	Sulawesi Tenggara	-	-	-	-	-	-
15	Papua Barat	-	-	-	-	-	-
16	Papua	-	-	-	-	-	-
Total		-	-	-	-	596	596

Sumber : Kegiatan Inventarisasi Wilayah Kerja BBPPTP Surabaya.

Tabel 332. Kebun Pembibitan Komoditi Kopi Asal Seedling Jenis Robusta Varietas BP 234

(batang)

NO	Provinsi	Tahun					
		2013		2014		2015	
		Diperiksa	Memenuhi Syarat	Diperiksa	Memenuhi Syarat	Diperiksa	Memenuhi Syarat
1	Banten	-	-	-	-	-	-
2	Jawa Barat	-	-	-	-	181	181
3	Jawa Tengah	-	-	-	-	-	-
4	D.I. Yogyakarta	-	-	-	-	-	-
5	Jawa Timur	-	-	-	-	-	-
6	Bali	-	-	-	-	-	-
7	Nusa Tenggara Barat	-	-	-	-	-	-
8	Nusa Tenggara Timur	-	-	-	-	-	-
9	Sulawesi Utara	-	-	-	-	-	-
10	Gorontalo	-	-	-	-	-	-
11	Sulawesi Tengah	-	-	-	-	-	-
12	Sulawesi Barat	-	-	-	-	-	-
13	Sulawesi Selatan	-	-	-	-	-	-
14	Sulawesi Tenggara	-	-	-	-	-	-
15	Papua Barat	-	-	-	-	-	-
16	Papua	-	-	-	-	-	-
Total		-	-	-	-	181	181

Sumber : Kegiatan Inventarisasi Wilayah Kerja BBPPTP Surabaya.

Tabel 333. Kebun Pembibitan Komoditi Kopi Asal Seedling Jenis Robusta Varietas BP 239

(batang)

NO	Provinsi	Tahun					
		2013		2014		2015	
		Diperiksa	Memenuhi Syarat	Diperiksa	Memenuhi Syarat	Diperiksa	Memenuhi Syarat
1	Banten	-	-	-	-	-	-
2	Jawa Barat	-	-	-	-	531	531
3	Jawa Tengah	-	-	-	-	-	-
4	D.I. Yogyakarta	-	-	-	-	-	-
5	Jawa Timur	-	-	-	-	-	-
6	Bali	-	-	-	-	-	-
7	Nusa Tenggara Barat	-	-	-	-	-	-
8	Nusa Tenggara Timur	-	-	-	-	-	-
9	Sulawesi Utara	-	-	-	-	-	-
10	Gorontalo	-	-	-	-	-	-
11	Sulawesi Tengah	-	-	-	-	-	-
12	Sulawesi Barat	-	-	-	-	-	-
13	Sulawesi Selatan	-	-	-	-	-	-
14	Sulawesi Tenggara	-	-	-	-	-	-
15	Papua Barat	-	-	-	-	-	-
16	Papua	-	-	-	-	-	-
Total		-	-	-	-	531	531

Sumber : Kegiatan Inventarisasi Wilayah Kerja BBPPTP Surabaya.

Tabel 334. Kebun Pembibitan Komoditi Kopi Asal Seedling Jenis Robusta Varietas BP 409

(batang)

NO	Provinsi	Tahun					
		2013		2014		2015	
		Diperiksa	Memenuhi Syarat	Diperiksa	Memenuhi Syarat	Diperiksa	Memenuhi Syarat
1	Banten	-	-	-	-	-	-
2	Jawa Barat	-	-	-	-	1.088	1.088
3	Jawa Tengah	-	-	-	-	-	-
4	D.I. Yogyakarta	-	-	-	-	-	-
5	Jawa Timur	-	-	-	-	-	-
6	Bali	-	-	-	-	-	-
7	Nusa Tenggara Barat	-	-	-	-	-	-
8	Nusa Tenggara Timur	-	-	-	-	-	-
9	Sulawesi Utara	-	-	-	-	-	-
10	Gorontalo	-	-	-	-	-	-
11	Sulawesi Tengah	-	-	-	-	-	-
12	Sulawesi Barat	-	-	-	-	-	-
13	Sulawesi Selatan	-	-	-	-	-	-
14	Sulawesi Tenggara	-	-	-	-	-	-
15	Papua Barat	-	-	-	-	-	-
16	Papua	-	-	-	-	-	-
Total		-	-	-	-	1.088	1.088

Sumber : Kegiatan Inventarisasi Wilayah Kerja BBPPTP Surabaya.

**Tabel 335. Kebun Pembibitan Komoditi Kopi Asal Seedling Jenis Robusta
Varietas BP 42 >< BP 358**

(batang)

NO	Provinsi	Tahun					
		2013		2014		2015	
		Diperiksa	Memenuhi Syarat	Diperiksa	Memenuhi Syarat	Diperiksa	Memenuhi Syarat
1	Banten	-	-	-	-	-	-
2	Jawa Barat	-	-	-	-	-	-
3	Jawa Tengah	-	-	-	-	25.000	22.600
4	D.I. Yogyakarta	-	-	-	-	-	-
5	Jawa Timur	-	-	-	-	-	-
6	Bali	-	-	-	-	-	-
7	Nusa Tenggara Barat	-	-	-	-	-	-
8	Nusa Tenggara Timur	-	-	-	-	-	-
9	Sulawesi Utara	-	-	-	-	-	-
10	Gorontalo	-	-	-	-	-	-
11	Sulawesi Tengah	-	-	-	-	121.350	121.350
12	Sulawesi Barat	-	-	-	-	-	-
13	Sulawesi Selatan	-	-	-	-	-	-
14	Sulawesi Tenggara	-	-	-	-	-	-
15	Papua Barat	-	-	-	-	-	-
16	Papua	-	-	-	-	-	-
Total		-	-	-	-	146.350	143.950

Sumber : Kegiatan Inventarisasi Wilayah Kerja BBPPTP Surabaya.

**Tabel 336. Kebun Pembibitan Komoditi Kopi Asal Seedling Klon Unggul
Lokal**

(batang)

NO	Provinsi	Tahun					
		2013		2014		2015	
		Diperiksa	Memenuhi Syarat	Diperiksa	Memenuhi Syarat	Diperiksa	Memenuhi Syarat
1	Banten	-	-	-	-	-	-
2	Jawa Barat	-	-	-	-	-	-
3	Jawa Tengah	-	-	-	-	-	-
4	D.I. Yogyakarta	-	-	-	-	-	-
5	Jawa Timur	-	-	-	-	-	-
6	Bali	-	-	-	-	-	-
7	Nusa Tenggara Barat	-	-	-	-	-	-
8	Nusa Tenggara Timur	-	-	-	-	-	-
9	Sulawesi Utara	-	-	-	-	-	-
10	Gorontalo	-	-	-	-	-	-
11	Sulawesi Tengah	-	-	-	-	-	-
12	Sulawesi Barat	-	-	-	-	-	-
13	Sulawesi Selatan	-	-	-	-	-	248.271
14	Sulawesi Tenggara	-	-	-	-	-	-
15	Papua Barat	-	-	-	-	-	-
16	Papua	-	-	-	-	-	-
Total		-	-	-	-	-	248.271

Sumber : Kegiatan Inventarisasi Wilayah Kerja BBPPTP Surabaya.

Tabel 337. Kebun Pembibitan Komoditi Kopi Asal Sambung Jenis Arabika Varietas S 795

(batang)

NO	Provinsi	Tahun					
		2013		2014		2015	
		Diperiksa	Memenuhi Syarat	Diperiksa	Memenuhi Syarat	Diperiksa	Memenuhi Syarat
1	Banten	-	-	-	-	-	-
2	Jawa Barat	-	-	-	-	-	-
3	Jawa Tengah	-	-	-	-	-	-
4	D.I. Yogyakarta	-	-	-	-	-	-
5	Jawa Timur	15.143	15.105	-	-	89.927	82.383
6	Bali	-	-	-	-	-	-
7	Nusa Tenggara Barat	-	-	-	-	-	-
8	Nusa Tenggara Timur	-	-	-	-	-	-
9	Sulawesi Utara	-	-	-	-	-	-
10	Gorontalo	-	-	-	-	-	-
11	Sulawesi Tengah	-	-	-	-	-	-
12	Sulawesi Barat	-	-	-	-	-	-
13	Sulawesi Selatan	-	-	-	-	-	-
14	Sulawesi Tenggara	-	-	-	-	-	-
15	Papua Barat	-	-	-	-	-	-
16	Papua	-	-	-	-	-	-
Total		15.143	15.105	-	-	89.927	82.383

Sumber : Kegiatan Inventarisasi Wilayah Kerja BBPPTP Surabaya.

Tabel 338. Kebun Pembibitan Komoditi Kopi Asal Sambung Mikro Jenis Arabika Varietas S 795

(batang)

NO	Provinsi	Tahun					
		2013		2014		2015	
		Diperiksa	Memenuhi Syarat	Diperiksa	Memenuhi Syarat	Diperiksa	Memenuhi Syarat
1	Banten	-	-	-	-	-	-
2	Jawa Barat	-	-	-	-	-	-
3	Jawa Tengah	-	-	-	-	-	-
4	D.I. Yogyakarta	-	-	-	-	-	-
5	Jawa Timur	-	-	-	-	28.820	26.007
6	Bali	-	-	-	-	-	-
7	Nusa Tenggara Barat	-	-	-	-	-	-
8	Nusa Tenggara Timur	-	-	-	-	-	-
9	Sulawesi Utara	-	-	-	-	-	-
10	Gorontalo	-	-	-	-	-	-
11	Sulawesi Tengah	-	-	-	-	-	-
12	Sulawesi Barat	-	-	-	-	-	-
13	Sulawesi Selatan	-	-	-	-	-	-
14	Sulawesi Tenggara	-	-	-	-	-	-
15	Papua Barat	-	-	-	-	-	-
16	Papua	-	-	-	-	-	-
Total		-	-	-	-	28.820	26.007

Sumber : Kegiatan Inventarisasi Wilayah Kerja BBPPTP Surabaya.

Tabel 339. Kebun Pembibitan Komoditi Kopi Asal Sambung Jenis Arabika Varietas Andungsari 1

(batang)

NO	Provinsi	Tahun					
		2013		2014		2015	
		Diperiksa	Memenuhi Syarat	Diperiksa	Memenuhi Syarat	Diperiksa	Memenuhi Syarat
1	Banten	-	-	-	-	-	-
2	Jawa Barat	-	-	-	-	-	-
3	Jawa Tengah	-	-	-	-	-	-
4	D.I. Yogyakarta	-	-	-	-	-	-
5	Jawa Timur	11.534	11.534	-	-	251.773	222.167
6	Bali	-	-	-	-	-	-
7	Nusa Tenggara Barat	-	-	-	-	-	-
8	Nusa Tenggara Timur	-	-	-	-	-	-
9	Sulawesi Utara	-	-	-	-	-	-
10	Gorontalo	-	-	-	-	-	-
11	Sulawesi Tengah	-	-	-	-	-	-
12	Sulawesi Barat	-	-	-	-	-	-
13	Sulawesi Selatan	-	-	-	-	-	-
14	Sulawesi Tenggara	-	-	-	-	-	-
15	Papua Barat	-	-	-	-	-	-
16	Papua	-	-	-	-	-	-
Total		11.534	11.534	-	-	251.773	222.167

Sumber : Kegiatan Inventarisasi Wilayah Kerja BBPPTP Surabaya.

Tabel 340. Kebun Pembibitan Komoditi Kopi Asal Sambung Mikro Jenis Arabika Varietas Andungsari 1

(batang)

NO	Provinsi	Tahun					
		2013		2014		2015	
		Diperiksa	Memenuhi Syarat	Diperiksa	Memenuhi Syarat	Diperiksa	Memenuhi Syarat
1	Banten	-	-	-	-	-	-
2	Jawa Barat	-	-	-	-	-	-
3	Jawa Tengah	-	-	-	-	-	-
4	D.I. Yogyakarta	-	-	-	-	-	-
5	Jawa Timur	-	-	-	-	270.812	263.516
6	Bali	-	-	-	-	-	-
7	Nusa Tenggara Barat	-	-	-	-	-	-
8	Nusa Tenggara Timur	-	-	-	-	-	-
9	Sulawesi Utara	-	-	-	-	-	-
10	Gorontalo	-	-	-	-	-	-
11	Sulawesi Tengah	-	-	-	-	-	-
12	Sulawesi Barat	-	-	-	-	-	-
13	Sulawesi Selatan	-	-	-	-	-	-
14	Sulawesi Tenggara	-	-	-	-	-	-
15	Papua Barat	-	-	-	-	-	-
16	Papua	-	-	-	-	-	-
Total		-	-	-	-	270.812	263.516

Sumber : Kegiatan Inventarisasi Wilayah Kerja BBPPTP Surabaya.

Tabel 341. Kebun Pembibitan Komoditi Kopi Asal Sambung Jenis Arabika Varietas Andungsari 2K

(batang)

NO	Provinsi	Tahun					
		2013		2014		2015	
		Diperiksa	Memenuhi Syarat	Diperiksa	Memenuhi Syarat	Diperiksa	Memenuhi Syarat
1	Banten	-	-	-	-	-	-
2	Jawa Barat	-	-	-	-	-	-
3	Jawa Tengah	-	-	-	-	-	-
4	D.I. Yogyakarta	-	-	-	-	-	-
5	Jawa Timur	-	-	51.592	50.215	89.409	82.173
6	Bali	-	-	-	-	-	-
7	Nusa Tenggara Barat	-	-	-	-	-	-
8	Nusa Tenggara Timur	-	-	-	-	-	-
9	Sulawesi Utara	-	-	-	-	-	-
10	Gorontalo	-	-	-	-	-	-
11	Sulawesi Tengah	-	-	-	-	-	-
12	Sulawesi Barat	-	-	-	-	-	-
13	Sulawesi Selatan	-	-	-	-	-	-
14	Sulawesi Tenggara	-	-	-	-	-	-
15	Papua Barat	-	-	-	-	-	-
16	Papua	-	-	-	-	-	-
Total		-	-	51.592	50.215	89.409	82.173

Sumber : Kegiatan Inventarisasi Wilayah Kerja BBPPTP Surabaya.

Tabel 342. Kebun Pembibitan Komoditi Kopi Asal Sambung Jenis Arabika Varietas Komasti

(batang)

NO	Provinsi	Tahun					
		2013		2014		2015	
		Diperiksa	Memenuhi Syarat	Diperiksa	Memenuhi Syarat	Diperiksa	Memenuhi Syarat
1	Banten	-	-	-	-	-	-
2	Jawa Barat	-	-	-	-	-	-
3	Jawa Tengah	-	-	-	-	-	-
4	D.I. Yogyakarta	-	-	-	-	-	-
5	Jawa Timur	18.718	18.614	167.540	158.166	265.560	239.628
6	Bali	-	-	-	-	-	-
7	Nusa Tenggara Barat	-	-	-	-	-	-
8	Nusa Tenggara Timur	-	-	-	-	-	-
9	Sulawesi Utara	-	-	-	-	-	-
10	Gorontalo	-	-	-	-	-	-
11	Sulawesi Tengah	-	-	-	-	-	-
12	Sulawesi Barat	-	-	-	-	-	-
13	Sulawesi Selatan	-	-	-	-	-	-
14	Sulawesi Tenggara	-	-	-	-	-	-
15	Papua Barat	-	-	-	-	-	-
16	Papua	-	-	-	-	-	-
Total		18.718	18.614	167.540	158.166	265.560	239.628

Sumber : Kegiatan Inventarisasi Wilayah Kerja BBPPTP Surabaya.

Tabel 343. Kebun Pembibitan Komoditi Kopi Asal Sambung Mikro Jenis Arabika Varietas Komasti

(batang)

NO	Provinsi	Tahun					
		2013		2014		2015	
		Diperiksa	Memenuhi Syarat	Diperiksa	Memenuhi Syarat	Diperiksa	Memenuhi Syarat
1	Banten	-	-	-	-	-	-
2	Jawa Barat	-	-	-	-	-	-
3	Jawa Tengah	-	-	-	-	-	-
4	D.I. Yogyakarta	-	-	-	-	-	-
5	Jawa Timur	-	-	-	-	359.017	333.664
6	Bali	-	-	-	-	-	-
7	Nusa Tenggara Barat	-	-	-	-	-	-
8	Nusa Tenggara Timur	-	-	-	-	-	-
9	Sulawesi Utara	-	-	-	-	-	-
10	Gorontalo	-	-	-	-	-	-
11	Sulawesi Tengah	-	-	-	-	-	-
12	Sulawesi Barat	-	-	-	-	-	-
13	Sulawesi Selatan	-	-	-	-	-	-
14	Sulawesi Tenggara	-	-	-	-	-	-
15	Papua Barat	-	-	-	-	-	-
16	Papua	-	-	-	-	-	-
Total		-	-	-	-	359.017	333.664

Sumber : Kegiatan Inventarisasi Wilayah Kerja BBPPTP Surabaya.

Tabel 344. Kebun Pembibitan Komoditi Kopi Asal Sambung Jenis Arabika Varietas Gayo 1

(batang)

NO	Provinsi	Tahun					
		2013		2014		2015	
		Diperiksa	Memenuhi Syarat	Diperiksa	Memenuhi Syarat	Diperiksa	Memenuhi Syarat
1	Banten	-	-	-	-	-	-
2	Jawa Barat	-	-	-	-	-	-
3	Jawa Tengah	-	-	-	-	-	-
4	D.I. Yogyakarta	-	-	-	-	-	-
5	Jawa Timur	-	-	-	-	50.000	41.393
6	Bali	-	-	-	-	-	-
7	Nusa Tenggara Barat	-	-	-	-	-	-
8	Nusa Tenggara Timur	-	-	-	-	-	-
9	Sulawesi Utara	-	-	-	-	-	-
10	Gorontalo	-	-	-	-	-	-
11	Sulawesi Tengah	-	-	-	-	-	-
12	Sulawesi Barat	-	-	-	-	-	-
13	Sulawesi Selatan	-	-	-	-	-	-
14	Sulawesi Tenggara	-	-	-	-	-	-
15	Papua Barat	-	-	-	-	-	-
16	Papua	-	-	-	-	-	-
Total		-	-	-	-	50.000	41.393

Sumber : Kegiatan Inventarisasi Wilayah Kerja BBPPTP Surabaya.

Tabel 345. Kebun Pembibitan Komoditi Kopi Asal Sambung Jenis Arabika Varietas Gayo 2

(batang)

NO	Provinsi	Tahun					
		2013		2014		2015	
		Diperiksa	Memenuhi Syarat	Diperiksa	Memenuhi Syarat	Diperiksa	Memenuhi Syarat
1	Banten	-	-	-	-	-	-
2	Jawa Barat	-	-	-	-	-	-
3	Jawa Tengah	-	-	-	-	-	-
4	D.I. Yogyakarta	-	-	-	-	-	-
5	Jawa Timur	-	-	-	-	49.875	46.799
6	Bali	-	-	-	-	-	-
7	Nusa Tenggara Barat	-	-	-	-	-	-
8	Nusa Tenggara Timur	-	-	-	-	-	-
9	Sulawesi Utara	-	-	-	-	-	-
10	Gorontalo	-	-	-	-	-	-
11	Sulawesi Tengah	-	-	-	-	-	-
12	Sulawesi Barat	-	-	-	-	-	-
13	Sulawesi Selatan	-	-	-	-	-	-
14	Sulawesi Tenggara	-	-	-	-	-	-
15	Papua Barat	-	-	-	-	-	-
16	Papua	-	-	-	-	-	-
Total		-	-	-	-	49.875	46.799

Sumber : Kegiatan Inventarisasi Wilayah Kerja BBPPTP Surabaya.

Tabel 346. Kebun Pembibitan Komoditi Kopi Asal Sambung Jenis Arabika Varietas Sigarar Utang

(batang)

NO	Provinsi	Tahun					
		2013		2014		2015	
		Diperiksa	Memenuhi Syarat	Diperiksa	Memenuhi Syarat	Diperiksa	Memenuhi Syarat
1	Banten	-	-	-	-	-	-
2	Jawa Barat	-	-	-	-	-	-
3	Jawa Tengah	-	-	-	-	-	-
4	D.I. Yogyakarta	-	-	-	-	-	-
5	Jawa Timur	-	-	52.572	43.974	311.079	287.672
6	Bali	-	-	-	-	-	-
7	Nusa Tenggara Barat	-	-	-	-	-	-
8	Nusa Tenggara Timur	-	-	-	-	-	-
9	Sulawesi Utara	-	-	-	-	-	-
10	Gorontalo	-	-	-	-	-	-
11	Sulawesi Tengah	-	-	-	-	-	-
12	Sulawesi Barat	-	-	-	-	-	-
13	Sulawesi Selatan	-	-	-	-	-	-
14	Sulawesi Tenggara	-	-	-	-	-	-
15	Papua Barat	-	-	-	-	-	-
16	Papua	-	-	-	-	-	-
Total		-	-	52.572	43.974	311.079	287.672

Sumber : Kegiatan Inventarisasi Wilayah Kerja BBPPTP Surabaya.

Tabel 347. Kebun Pembibitan Komoditi Kopi Asal Sambung Mikro Jenis Arabika Varietas Sigarar Utang

(batang)

NO	Provinsi	Tahun					
		2013		2014		2015	
		Diperiksa	Memenuhi Syarat	Diperiksa	Memenuhi Syarat	Diperiksa	Memenuhi Syarat
1	Banten	-	-	-	-	-	-
2	Jawa Barat	-	-	-	-	-	-
3	Jawa Tengah	-	-	-	-	-	-
4	D.I. Yogyakarta	-	-	-	-	-	-
5	Jawa Timur	-	-	-	-	348.466	327.607
6	Bali	-	-	-	-	-	-
7	Nusa Tenggara Barat	-	-	-	-	-	-
8	Nusa Tenggara Timur	-	-	-	-	-	-
9	Sulawesi Utara	-	-	-	-	-	-
10	Gorontalo	-	-	-	-	-	-
11	Sulawesi Tengah	-	-	-	-	-	-
12	Sulawesi Barat	-	-	-	-	-	-
13	Sulawesi Selatan	-	-	-	-	-	-
14	Sulawesi Tenggara	-	-	-	-	-	-
15	Papua Barat	-	-	-	-	-	-
16	Papua	-	-	-	-	-	-
Total		-	-	-	-	348.466	327.607

Sumber : Kegiatan Inventarisasi Wilayah Kerja BBPPTP Surabaya.

Tabel 348. Kebun Pembibitan Komoditi Kopi Asal Sambung Jenis Robusta BP 358,BP 936,BP 939,BP 534

(batang)

NO	Provinsi	Tahun					
		2013		2014		2015	
		Diperiksa	Memenuhi Syarat	Diperiksa	Memenuhi Syarat	Diperiksa	Memenuhi Syarat
1	Banten	-	-	-	-	-	-
2	Jawa Barat	-	-	-	-	-	-
3	Jawa Tengah	-	-	-	-	-	-
4	D.I. Yogyakarta	-	-	-	-	-	-
5	Jawa Timur	-	-	211.689	201.753	-	-
6	Bali	-	-	-	-	-	-
7	Nusa Tenggara Barat	-	-	-	-	-	-
8	Nusa Tenggara Timur	-	-	-	-	-	-
9	Sulawesi Utara	-	-	-	-	-	-
10	Gorontalo	-	-	-	-	-	-
11	Sulawesi Tengah	-	-	-	-	-	-
12	Sulawesi Barat	-	-	-	-	-	-
13	Sulawesi Selatan	-	-	-	-	-	-
14	Sulawesi Tenggara	-	-	-	-	-	-
15	Papua Barat	-	-	-	-	-	-
16	Papua	-	-	-	-	-	-
Total		-	-	211.689	201.753	-	-

Sumber : Kegiatan Inventarisasi Wilayah Kerja BBPPTP Surabaya.

**Tabel 349. Kebun Pembibitan Komoditi Kopi Asal Sambung Jenis Robusta
BP 358, BP 409, BP 42, BP 436, BP 936, BP 939, BP 534, SA 237**

(batang)

NO	Provinsi	Tahun					
		2013		2014		2015	
		Diperiksa	Memenuhi Syarat	Diperiksa	Memenuhi Syarat	Diperiksa	Memenuhi Syarat
1	Banten	-	-	-	-	-	-
2	Jawa Barat	-	-	-	-	-	-
3	Jawa Tengah	-	-	-	-	-	-
4	D.I. Yogyakarta	-	-	-	-	-	-
5	Jawa Timur	-	-	-	-	337.972	321.932
6	Bali	-	-	-	-	-	-
7	Nusa Tenggara Barat	-	-	-	-	-	-
8	Nusa Tenggara Timur	-	-	-	-	-	-
9	Sulawesi Utara	-	-	-	-	-	-
10	Gorontalo	-	-	-	-	-	-
11	Sulawesi Tengah	-	-	-	-	-	-
12	Sulawesi Barat	-	-	-	-	-	-
13	Sulawesi Selatan	-	-	-	-	-	-
14	Sulawesi Tenggara	-	-	-	-	-	-
15	Papua Barat	-	-	-	-	-	-
16	Papua	-	-	-	-	-	-
Total		-	-	-	-	337.972	321.932

Sumber : Kegiatan Inventarisasi Wilayah Kerja BBPPTP Surabaya.

**Tabel 350. Kebun Pembibitan Komoditi Kopi Asal Sambung Jenis Robusta
BP 936, BP 534, BP 358, SA 237**

(batang)

NO	Provinsi	Tahun					
		2013		2014		2015	
		Diperiksa	Memenuhi Syarat	Diperiksa	Memenuhi Syarat	Diperiksa	Memenuhi Syarat
1	Banten	-	-	-	-	-	-
2	Jawa Barat	-	-	-	-	-	-
3	Jawa Tengah	-	-	-	-	6.000	5.000
4	D.I. Yogyakarta	-	-	-	-	-	-
5	Jawa Timur	-	-	-	-	-	-
6	Bali	-	-	-	-	-	-
7	Nusa Tenggara Barat	-	-	-	-	-	-
8	Nusa Tenggara Timur	-	-	-	-	-	-
9	Sulawesi Utara	-	-	-	-	-	-
10	Gorontalo	-	-	-	-	-	-
11	Sulawesi Tengah	-	-	-	-	-	-
12	Sulawesi Barat	-	-	-	-	-	-
13	Sulawesi Selatan	-	-	-	-	-	-
14	Sulawesi Tenggara	-	-	-	-	-	-
15	Papua Barat	-	-	-	-	-	-
16	Papua	-	-	-	-	-	-
Total		-	-	-	-	6.000	5.000

Sumber : Kegiatan Inventarisasi Wilayah Kerja BBPPTP Surabaya.

Tabel 351. Kebun Pembibitan Komoditi Kopi Asal Sambung Mikro Jenis Robusta Varietas BP 358, BP 409, BP 534, BP 936, SA 237

(batang)

NO	Provinsi	Tahun					
		2013		2014		2015	
		Diperiksa	Memenuhi Syarat	Diperiksa	Memenuhi Syarat	Diperiksa	Memenuhi Syarat
1	Banten	-	-	-	-	-	-
2	Jawa Barat	-	-	-	-	-	-
3	Jawa Tengah	-	-	-	-	-	-
4	D.I. Yogyakarta	-	-	-	-	-	-
5	Jawa Timur	-	-	-	-	53.448	53.241
6	Bali	-	-	-	-	-	-
7	Nusa Tenggara Barat	-	-	-	-	-	-
8	Nusa Tenggara Timur	-	-	-	-	-	-
9	Sulawesi Utara	-	-	-	-	-	-
10	Gorontalo	-	-	-	-	-	-
11	Sulawesi Tengah	-	-	-	-	-	-
12	Sulawesi Barat	-	-	-	-	-	-
13	Sulawesi Selatan	-	-	-	-	-	-
14	Sulawesi Tenggara	-	-	-	-	-	-
15	Papua Barat	-	-	-	-	-	-
16	Papua	-	-	-	-	-	-
Total		-	-	-	-	53.448	53.241

Sumber : Kegiatan Inventarisasi Wilayah Kerja BBPPTP Surabaya.

Tabel 352. Kebun Pembibitan Komoditi Kopi Asal Sambung Mikro Jenis Robusta Varietas BP 358, BP 409, BP 436, BP 534, BP 936, SA 237

(batang)

NO	Provinsi	Tahun					
		2013		2014		2015	
		Diperiksa	Memenuhi Syarat	Diperiksa	Memenuhi Syarat	Diperiksa	Memenuhi Syarat
1	Banten	-	-	-	-	-	-
2	Jawa Barat	-	-	-	-	-	-
3	Jawa Tengah	-	-	-	-	-	-
4	D.I. Yogyakarta	-	-	-	-	-	-
5	Jawa Timur	-	-	-	-	190.588	182.041
6	Bali	-	-	-	-	-	-
7	Nusa Tenggara Barat	-	-	-	-	-	-
8	Nusa Tenggara Timur	-	-	-	-	-	-
9	Sulawesi Utara	-	-	-	-	-	-
10	Gorontalo	-	-	-	-	-	-
11	Sulawesi Tengah	-	-	-	-	-	-
12	Sulawesi Barat	-	-	-	-	-	-
13	Sulawesi Selatan	-	-	-	-	-	-
14	Sulawesi Tenggara	-	-	-	-	-	-
15	Papua Barat	-	-	-	-	-	-
16	Papua	-	-	-	-	-	-
Total		-	-	-	-	190.588	182.041

Sumber : Kegiatan Inventarisasi Wilayah Kerja BBPPTP Surabaya.

Tabel 353. Kebun Pembibitan Komoditi Kopi Asal Sambung Mikro Jenis Robusta Varietas BP 358, BP 409, BP 42, BP 436, BP 534, BP 936, BP 939, SA 237

(batang)

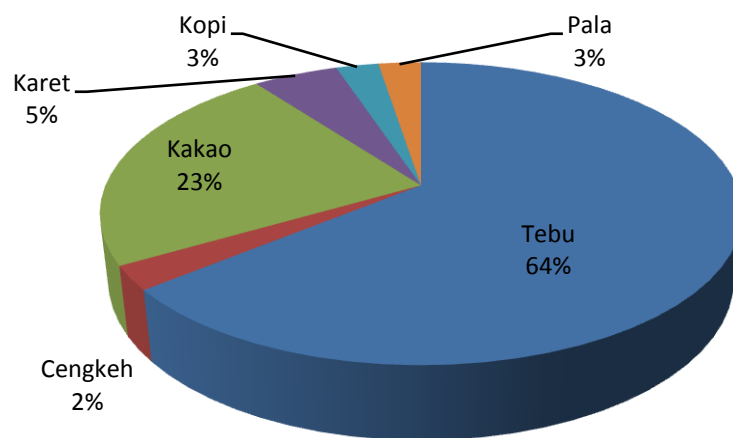
NO	Provinsi	Tahun					
		2013		2014		2015	
		Diperiksa	Memenuhi Syarat	Diperiksa	Memenuhi Syarat	Diperiksa	Memenuhi Syarat
1	Banten	-	-	-	-	-	-
2	Jawa Barat	-	-	-	-	-	-
3	Jawa Tengah	-	-	-	-	-	-
4	D.I. Yogyakarta	-	-	-	-	-	-
5	Jawa Timur	-	-	-	-	190.588	182.041
6	Bali	-	-	-	-	-	-
7	Nusa Tenggara Barat	-	-	-	-	-	-
8	Nusa Tenggara Timur	-	-	-	-	-	-
9	Sulawesi Utara	-	-	-	-	-	-
10	Gorontalo	-	-	-	-	-	-
11	Sulawesi Tengah	-	-	-	-	-	-
12	Sulawesi Barat	-	-	-	-	-	-
13	Sulawesi Selatan	-	-	-	-	-	-
14	Sulawesi Tenggara	-	-	-	-	-	-
15	Papua Barat	-	-	-	-	-	-
16	Papua	-	-	-	-	-	-
Total		-	-	-	-	190.588	182.041

Sumber : Kegiatan Inventarisasi Wilayah Kerja BBPPTP Surabaya.

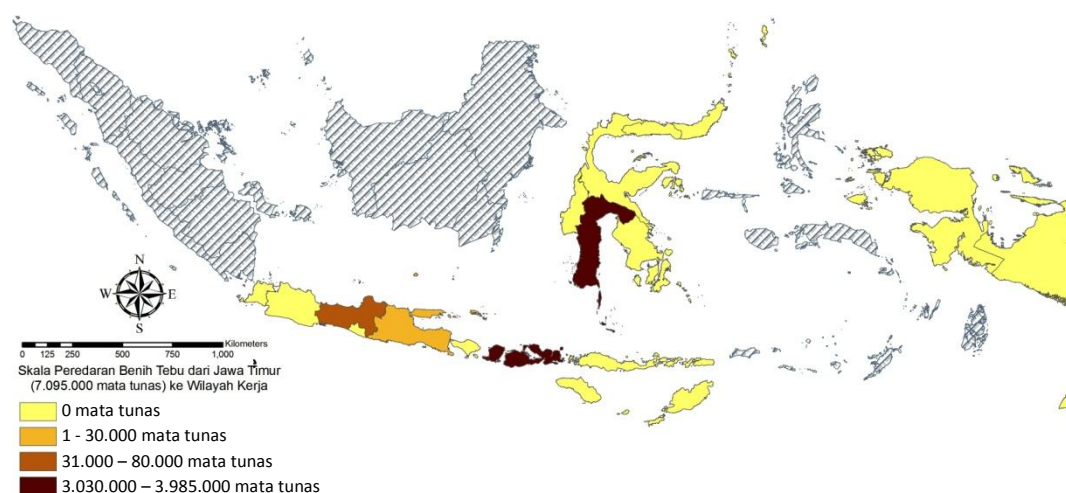
BAGIAN 3.
PENGAWASAN PEREDARAN BENIH
WILAYAH KERJA BBPPTP SURABAYA
2015

BAGIAN 3. Pengawasan Peredaran Benih Di Wilayah Kerja BBPPTP Surabaya 2013 S.D 2015

Pada bagian 3 pada buku ini disajikan data hasil kegiatan pengawasan peredaran benih baik yang dilakukan oleh BBPPTP Surabaya maupun UPTD / Dinas terkait tingkat provinsi. Pada Grafik 5. kami tampilkan prosentase benih perkebunan yang beredar di wilayah kerja berdasarkan komoditi tahun 2015.



Grafik 5. Prosentase Peredaran Benih Perkebunan diwilayah Kerja Tahun 2015 Berdasarkan Komoditi



Gambar 3. Peredaran Benih Tebu antar Provinsi di Wilayah Kerja dalam rangka mendukung Swasemada Gula Tahun 2015

1. Pengawasan Peredaran Benih Tanaman Semusim

Tabel 354. Peredaran Benih Komoditi Jarak Kepyar Varietas ASB 1

(kg)

No	Provinsi	Tahun					
		2013		2014		2015	
		Benih Masuk	Benih Keluar	Benih Masuk	Benih Keluar	Benih Masuk	Benih Keluar
1	Banten	-	-	-	-	-	-
2	Jawa Barat	-	-	30,00	-	-	-
3	Jawa Tengah	-	-	-	-	-	-
4	D.I. Yogyakarta	-	-	-	-	-	-
5	Jawa Timur	-	-	-	30,00	-	-
6	Bali	-	-	-	-	-	-
7	Nusa Tenggara Barat	-	-	-	-	-	-
8	Nusa Tenggara Timur	-	-	-	-	-	-
9	Sulawesi Utara	-	-	-	-	-	-
10	Gorontalo	-	-	-	-	-	-
11	Sulawesi Tengah	-	-	-	-	-	-
12	Sulawesi Barat	-	-	-	-	-	-
13	Sulawesi Selatan	-	-	-	-	-	-
14	Sulawesi Tenggara	-	-	-	-	-	-
15	Papua Barat	-	-	-	-	-	-
16	Papua	-	-	-	-	-	-
17	Luar Wilayah Kerja	-	-	-	-	-	-
Total		-	-	30,00	30,00	-	-

Sumber : Kegiatan Inventarisasi Wilayah Kerja BBPPTP Surabaya.

Tabel 355. Peredaran Benih Komoditi Kapas Varietas Kanesia 8

(biji)

No	Provinsi	Tahun					
		2013		2014		2015	
		Benih Masuk	Benih Keluar	Benih Masuk	Benih Keluar	Benih Masuk	Benih Keluar
1	Banten	-	-	-	-	-	-
2	Jawa Barat	-	-	-	-	-	-
3	Jawa Tengah	-	2.173	-	-	-	-
4	D.I. Yogyakarta	2.173	-	-	-	-	-
5	Jawa Timur	-	3.500	-	-	-	-
6	Bali	-	-	-	-	-	-
7	Nusa Tenggara Barat	3.500	-	-	-	-	-
8	Nusa Tenggara Timur	-	-	-	-	-	-
9	Sulawesi Utara	-	-	-	-	-	-
10	Gorontalo	-	-	-	-	-	-
11	Sulawesi Tengah	-	-	-	-	-	-
12	Sulawesi Barat	-	-	-	-	-	-
13	Sulawesi Selatan	-	-	-	-	-	-
14	Sulawesi Tenggara	-	-	-	-	-	-
15	Papua Barat	-	-	-	-	-	-
16	Papua	-	-	-	-	-	-
17	Luar Wilayah Kerja	-	-	-	-	-	-
Total		5.673	5.673	-	-	-	-

Sumber : Kegiatan Inventarisasi Wilayah Kerja BBPPTP Surabaya.

Tabel 356. Peredaran Benih Komoditi Kapas Varietas Kanesia 8*(kg)*

No	Provinsi	Tahun					
		2013		2014		2015	
		Benih Masuk	Benih Keluar	Benih Masuk	Benih Keluar	Benih Masuk	Benih Keluar
1	Banten	-	-	-	-	-	-
2	Jawa Barat	-	-	-	-	-	-
3	Jawa Tengah	-	-	-	-	-	-
4	D.I. Yogyakarta	-	-	-	-	-	-
5	Jawa Timur	-	21,00	-	-	-	-
6	Bali	-	-	-	-	-	-
7	Nusa Tenggara Barat	-	-	-	-	-	-
8	Nusa Tenggara Timur	21,00	-	-	-	-	-
9	Sulawesi Utara	-	-	-	-	-	-
10	Gorontalo	-	-	-	-	-	-
11	Sulawesi Tengah	-	-	-	-	-	-
12	Sulawesi Barat	-	-	-	-	-	-
13	Sulawesi Selatan	-	-	-	-	-	-
14	Sulawesi Tenggara	-	-	-	-	-	-
15	Papua Barat	-	-	-	-	-	-
16	Papua	-	-	-	-	-	-
17	Luar Wilayah Kerja	-	-	-	-	-	-
Total		21,00	21,00	-	-	-	-

Sumber : Kegiatan Inventarisasi Wilayah Kerja BBPPTP Surabaya.

Tabel 357. Peredaran Benih Komoditi Kapas Varietas Kanesia 10*(kg)*

No	Provinsi	Tahun					
		2013		2014		2015	
		Benih Masuk	Benih Keluar	Benih Masuk	Benih Keluar	Benih Masuk	Benih Keluar
1	Banten	-	-	-	-	-	-
2	Jawa Barat	-	-	-	-	-	-
3	Jawa Tengah	-	-	-	-	-	-
4	D.I. Yogyakarta	-	-	-	-	-	-
5	Jawa Timur	-	49,00	-	-	-	-
6	Bali	-	-	-	-	-	-
7	Nusa Tenggara Barat	-	-	-	-	-	-
8	Nusa Tenggara Timur	49,00	-	-	-	-	-
9	Sulawesi Utara	-	-	-	-	-	-
10	Gorontalo	-	-	-	-	-	-
11	Sulawesi Tengah	-	-	-	-	-	-
12	Sulawesi Barat	-	-	-	-	-	-
13	Sulawesi Selatan	-	-	-	-	-	-
14	Sulawesi Tenggara	-	-	-	-	-	-
15	Papua Barat	-	-	-	-	-	-
16	Papua	-	-	-	-	-	-
17	Luar Wilayah Kerja	-	-	-	-	-	-
Total		49,00	49,00	-	-	-	-

Sumber : Kegiatan Inventarisasi Wilayah Kerja BBPPTP Surabaya.

Tabel 358. Peredaran Benih Komoditi Kapas Varietas Kanesia 14

(kg)

No	Provinsi	Tahun					
		2013		2014		2015	
		Benih Masuk	Benih Keluar	Benih Masuk	Benih Keluar	Benih Masuk	Benih Keluar
1	Banten	-	-	-	-	-	-
2	Jawa Barat	-	-	-	-	-	-
3	Jawa Tengah	-	-	-	-	-	-
4	D.I. Yogyakarta	-	-	-	-	-	-
5	Jawa Timur	-	-	-	10,00	-	-
6	Bali	-	-	-	-	-	-
7	Nusa Tenggara Barat	-	-	-	-	-	-
8	Nusa Tenggara Timur	-	-	7,00	-	-	-
9	Sulawesi Utara	-	-	-	-	-	-
10	Gorontalo	-	-	-	-	-	-
11	Sulawesi Tengah	-	-	-	-	-	-
12	Sulawesi Barat	-	-	-	-	-	-
13	Sulawesi Selatan	-	-	-	-	-	-
14	Sulawesi Tenggara	-	-	-	-	-	-
15	Papua Barat	-	-	-	-	-	-
16	Papua	-	-	-	-	-	-
17	Luar Wilayah Kerja	-	-	3,00	-	-	-
Total		-	-	10,00	10,00	-	-

Sumber : Kegiatan Inventarisasi Wilayah Kerja BBPPTP Surabaya.

Tabel 359. Peredaran Benih Komoditi Kapas Varietas Kanesia 15

(kg)

No	Provinsi	Tahun					
		2013		2014		2015	
		Benih Masuk	Benih Keluar	Benih Masuk	Benih Keluar	Benih Masuk	Benih Keluar
1	Banten	-	-	-	-	-	-
2	Jawa Barat	-	-	-	-	-	-
3	Jawa Tengah	-	-	-	-	-	-
4	D.I. Yogyakarta	-	-	-	-	-	-
5	Jawa Timur	-	-	-	10,00	-	-
6	Bali	-	-	-	-	-	-
7	Nusa Tenggara Barat	-	-	-	-	-	-
8	Nusa Tenggara Timur	-	-	7,00	-	-	-
9	Sulawesi Utara	-	-	-	-	-	-
10	Gorontalo	-	-	-	-	-	-
11	Sulawesi Tengah	-	-	-	-	-	-
12	Sulawesi Barat	-	-	-	-	-	-
13	Sulawesi Selatan	-	-	-	-	-	-
14	Sulawesi Tenggara	-	-	-	-	-	-
15	Papua Barat	-	-	-	-	-	-
16	Papua	-	-	-	-	-	-
17	Luar Wilayah Kerja	-	-	3,00	-	-	-
Total		-	-	10,00	10,00	-	-

Sumber : Kegiatan Inventarisasi Wilayah Kerja BBPPTP Surabaya.

Tabel 360. Peredaran Benih Komoditi Kenaf Varietas KR - 9

(kg)

No	Provinsi	Tahun					
		2013		2014		2015	
		Benih Masuk	Benih Keluar	Benih Masuk	Benih Keluar	Benih Masuk	Benih Keluar
1	Banten	-	-	-	-	-	-
2	Jawa Barat	-	-	2,00	-	-	-
3	Jawa Tengah	-	-	-	-	-	-
4	D.I. Yogyakarta	-	-	-	-	-	-
5	Jawa Timur	-	-	-	2,00	-	-
6	Bali	-	-	-	-	-	-
7	Nusa Tenggara Barat	-	-	-	-	-	-
8	Nusa Tenggara Timur	-	-	-	-	-	-
9	Sulawesi Utara	-	-	-	-	-	-
10	Gorontalo	-	-	-	-	-	-
11	Sulawesi Tengah	-	-	-	-	-	-
12	Sulawesi Barat	-	-	-	-	-	-
13	Sulawesi Selatan	-	-	-	-	-	-
14	Sulawesi Tenggara	-	-	-	-	-	-
15	Papua Barat	-	-	-	-	-	-
16	Papua	-	-	-	-	-	-
17	Luar Wilayah Kerja	-	-	-	-	-	-
Total		-	-	2,00	2,00	-	-

Sumber : Kegiatan Inventarisasi Wilayah Kerja BBPPTP Surabaya.

Tabel 361. Peredaran Benih Komoditi Kenaf Varietas KR-11

(kg)

No	Provinsi	Tahun					
		2013		2014		2015	
		Benih Masuk	Benih Keluar	Benih Masuk	Benih Keluar	Benih Masuk	Benih Keluar
1	Banten	-	-	-	-	-	-
2	Jawa Barat	-	-	2,00	-	-	-
3	Jawa Tengah	-	-	-	-	-	-
4	D.I. Yogyakarta	-	-	-	-	-	-
5	Jawa Timur	-	-	-	2,00	-	-
6	Bali	-	-	-	-	-	-
7	Nusa Tenggara Barat	-	-	-	-	-	-
8	Nusa Tenggara Timur	-	-	-	-	-	-
9	Sulawesi Utara	-	-	-	-	-	-
10	Gorontalo	-	-	-	-	-	-
11	Sulawesi Tengah	-	-	-	-	-	-
12	Sulawesi Barat	-	-	-	-	-	-
13	Sulawesi Selatan	-	-	-	-	-	-
14	Sulawesi Tenggara	-	-	-	-	-	-
15	Papua Barat	-	-	-	-	-	-
16	Papua	-	-	-	-	-	-
17	Luar Wilayah Kerja	-	-	-	-	-	-
Total		-	-	2,00	2,00	-	-

Sumber : Kegiatan Inventarisasi Wilayah Kerja BBPPTP Surabaya.

Tabel 362. Peredaran Benih Komoditi Kenaf Varietas KR-12

(kg)

No	Provinsi	Tahun					
		2013		2014		2015	
		Benih Masuk	Benih Keluar	Benih Masuk	Benih Keluar	Benih Masuk	Benih Keluar
1	Banten	-	-	-	-	-	-
2	Jawa Barat	-	-	2,00	-	-	-
3	Jawa Tengah	-	-	-	-	-	-
4	D.I. Yogyakarta	-	-	-	-	-	-
5	Jawa Timur	-	-	-	2,00	-	-
6	Bali	-	-	-	-	-	-
7	Nusa Tenggara Barat	-	-	-	-	-	-
8	Nusa Tenggara Timur	-	-	-	-	-	-
9	Sulawesi Utara	-	-	-	-	-	-
10	Gorontalo	-	-	-	-	-	-
11	Sulawesi Tengah	-	-	-	-	-	-
12	Sulawesi Barat	-	-	-	-	-	-
13	Sulawesi Selatan	-	-	-	-	-	-
14	Sulawesi Tenggara	-	-	-	-	-	-
15	Papua Barat	-	-	-	-	-	-
16	Papua	-	-	-	-	-	-
17	Luar Wilayah Kerja	-	-	-	-	-	-
Total		-	-	2,00	2,00	-	-

Sumber : Kegiatan Inventarisasi Wilayah Kerja BBPPTP Surabaya.

Tabel 363. Peredaran Benih Komoditi Kenaf Varietas KR-14

(kg)

No	Provinsi	Tahun					
		2013		2014		2015	
		Benih Masuk	Benih Keluar	Benih Masuk	Benih Keluar	Benih Masuk	Benih Keluar
1	Banten	-	-	-	-	-	-
2	Jawa Barat	-	-	2,00	-	-	-
3	Jawa Tengah	-	-	-	-	-	-
4	D.I. Yogyakarta	-	-	-	-	-	-
5	Jawa Timur	-	-	-	2,00	-	-
6	Bali	-	-	-	-	-	-
7	Nusa Tenggara Barat	-	-	-	-	-	-
8	Nusa Tenggara Timur	-	-	-	-	-	-
9	Sulawesi Utara	-	-	-	-	-	-
10	Gorontalo	-	-	-	-	-	-
11	Sulawesi Tengah	-	-	-	-	-	-
12	Sulawesi Barat	-	-	-	-	-	-
13	Sulawesi Selatan	-	-	-	-	-	-
14	Sulawesi Tenggara	-	-	-	-	-	-
15	Papua Barat	-	-	-	-	-	-
16	Papua	-	-	-	-	-	-
17	Luar Wilayah Kerja	-	-	-	-	-	-
Total		-	-	2,00	2,00	-	-

Sumber : Kegiatan Inventarisasi Wilayah Kerja BBPPTP Surabaya.

Tabel 364. Peredaran Benih Komoditi Tebu Varietas Bululawang

(mata tunas)

No	Provinsi	Tahun					
		2013		2014		2015	
		Benih Masuk	Benih Keluar	Benih Masuk	Benih Keluar	Benih Masuk	Benih Keluar
1	Banten	-	-	-	-	-	-
2	Jawa Barat	-	-	-	-	-	-
3	Jawa Tengah	-	-	-	-	80.000	-
4	D.I. Yogyakarta	125.000	-	-	-	-	-
5	Jawa Timur	-	125.000	-	-	-	2.435.000
6	Bali	-	-	-	-	-	-
7	Nusa Tenggara Barat	-	-	-	-	1.700.000	-
8	Nusa Tenggara Timur	-	-	-	-	-	-
9	Sulawesi Utara	-	-	-	-	-	-
10	Gorontalo	-	-	-	-	-	-
11	Sulawesi Tengah	-	-	-	-	-	-
12	Sulawesi Barat	-	-	-	-	-	-
13	Sulawesi Selatan	-	-	-	-	655.000	-
14	Sulawesi Tenggara	-	-	-	-	-	-
15	Papua Barat	-	-	-	-	-	-
16	Papua	-	-	-	-	-	-
17	Luar Wilayah Kerja	-	-	-	-	-	-
Total		125.000	125.000	-	-	2.435.000	2.435.000

Sumber : Kegiatan Inventarisasi Wilayah Kerja BBPPTP Surabaya.

Tabel 365. Peredaran Benih Komoditi Tebu Varietas Kidang Kencana

(mata tunas)

No	Provinsi	Tahun					
		2013		2014		2015	
		Benih Masuk	Benih Keluar	Benih Masuk	Benih Keluar	Benih Masuk	Benih Keluar
1	Banten	-	-	-	-	-	-
2	Jawa Barat	-	-	-	-	-	-
3	Jawa Tengah	-	-	-	-	-	-
4	D.I. Yogyakarta	65.000	-	-	-	-	-
5	Jawa Timur	-	65.000	-	-	-	770.500
6	Bali	-	-	-	-	-	-
7	Nusa Tenggara Barat	-	-	-	-	-	-
8	Nusa Tenggara Timur	-	-	-	-	-	-
9	Sulawesi Utara	-	-	-	-	-	-
10	Gorontalo	-	-	-	-	-	-
11	Sulawesi Tengah	-	-	-	-	-	-
12	Sulawesi Barat	-	-	-	-	-	-
13	Sulawesi Selatan	-	-	-	-	770.500	-
14	Sulawesi Tenggara	-	-	-	-	-	-
15	Papua Barat	-	-	-	-	-	-
16	Papua	-	-	-	-	-	-
17	Luar Wilayah Kerja	-	-	-	-	-	-
Total		65.000	65.000	-	-	770.500	770.500

Sumber : Kegiatan Inventarisasi Wilayah Kerja BBPPTP Surabaya.

Tabel 366. Peredaran Benih Komoditi Tebu Varietas PS 861

(mata tunas)

No	Provinsi	Tahun					
		2013		2014		2015	
		Benih Masuk	Benih Keluar	Benih Masuk	Benih Keluar	Benih Masuk	Benih Keluar
1	Banten	-	-	-	-	-	-
2	Jawa Barat	-	-	-	-	-	-
3	Jawa Tengah	-	-	-	-	-	-
4	D.I. Yogyakarta	25.000	-	-	-	-	-
5	Jawa Timur	-	25.000	-	-	-	-
6	Bali	-	-	-	-	-	-
7	Nusa Tenggara Barat	-	-	-	-	-	-
8	Nusa Tenggara Timur	-	-	-	-	-	-
9	Sulawesi Utara	-	-	-	-	-	-
10	Gorontalo	-	-	-	-	-	-
11	Sulawesi Tengah	-	-	-	-	-	-
12	Sulawesi Barat	-	-	-	-	-	-
13	Sulawesi Selatan	-	-	-	-	-	-
14	Sulawesi Tenggara	-	-	-	-	-	-
15	Papua Barat	-	-	-	-	-	-
16	Papua	-	-	-	-	-	-
17	Luar Wilayah Kerja	-	-	-	-	-	-
Total		25.000	25.000	-	-	-	-

Sumber : Kegiatan Inventarisasi Wilayah Kerja BBPPTP Surabaya.

Tabel 367. Peredaran Benih Komoditi Tebu Varietas PS 862

(mata tunas)

No	Provinsi	Tahun					
		2013		2014		2015	
		Benih Masuk	Benih Keluar	Benih Masuk	Benih Keluar	Benih Masuk	Benih Keluar
1	Banten	-	-	-	-	-	-
2	Jawa Barat	-	-	-	-	-	-
3	Jawa Tengah	-	-	-	-	-	-
4	D.I. Yogyakarta	25.000	-	-	-	-	-
5	Jawa Timur	-	25.000	-	-	-	510.000
6	Bali	-	-	-	-	-	-
7	Nusa Tenggara Barat	-	-	-	-	330.000	-
8	Nusa Tenggara Timur	-	-	-	-	-	-
9	Sulawesi Utara	-	-	-	-	-	-
10	Gorontalo	-	-	-	-	-	-
11	Sulawesi Tengah	-	-	-	-	-	-
12	Sulawesi Barat	-	-	-	-	-	-
13	Sulawesi Selatan	-	-	-	-	150.000	-
14	Sulawesi Tenggara	-	-	-	-	-	-
15	Papua Barat	-	-	-	-	-	-
16	Papua	-	-	-	-	-	-
17	Luar Wilayah Kerja	-	-	-	-	30.000	-
Total		25.000	25.000	-	-	510.000	510.000

Sumber : Kegiatan Inventarisasi Wilayah Kerja BBPPTP Surabaya.

Tabel 368. Peredaran Benih Komoditi Tebu Varietas PS 864

(mata tunas)

No	Provinsi	Tahun					
		2013		2014		2015	
		Benih Masuk	Benih Keluar	Benih Masuk	Benih Keluar	Benih Masuk	Benih Keluar
1	Banten	-	-	-	-	-	-
2	Jawa Barat	-	-	-	-	-	-
3	Jawa Tengah	-	-	-	-	-	-
4	D.I. Yogyakarta	-	-	-	-	-	-
5	Jawa Timur	-	-	-	-	-	698.500
6	Bali	-	-	-	-	-	-
7	Nusa Tenggara Barat	-	-	-	-	-	-
8	Nusa Tenggara Timur	-	-	-	-	-	-
9	Sulawesi Utara	-	-	-	-	-	-
10	Gorontalo	-	-	-	-	-	-
11	Sulawesi Tengah	-	-	-	-	-	-
12	Sulawesi Barat	-	-	-	-	-	-
13	Sulawesi Selatan	-	-	-	-	698.500	-
14	Sulawesi Tenggara	-	-	-	-	-	-
15	Papua Barat	-	-	-	-	-	-
16	Papua	-	-	-	-	-	-
17	Luar Wilayah Kerja	-	-	-	-	-	-
Total		-	-	-	-	698.500	698.500

Sumber : Kegiatan Inventarisasi Wilayah Kerja BBPPTP Surabaya.

Tabel 369. Peredaran Benih Komoditi Tebu Varietas PSJK 922

(mata tunas)

No	Provinsi	Tahun					
		2013		2014		2015	
		Benih Masuk	Benih Keluar	Benih Masuk	Benih Keluar	Benih Masuk	Benih Keluar
1	Banten	-	-	-	-	-	-
2	Jawa Barat	-	-	-	-	-	-
3	Jawa Tengah	-	-	-	-	-	-
4	D.I. Yogyakarta	37.500	-	-	-	-	-
5	Jawa Timur	-	37.500	-	-	-	240.000
6	Bali	-	-	-	-	-	-
7	Nusa Tenggara Barat	-	-	-	-	150.000	-
8	Nusa Tenggara Timur	-	-	-	-	-	-
9	Sulawesi Utara	-	-	-	-	-	-
10	Gorontalo	-	-	-	-	-	-
11	Sulawesi Tengah	-	-	-	-	-	-
12	Sulawesi Barat	-	-	-	-	-	-
13	Sulawesi Selatan	-	-	-	-	90.000	-
14	Sulawesi Tenggara	-	-	-	-	-	-
15	Papua Barat	-	-	-	-	-	-
16	Papua	-	-	-	-	-	-
17	Luar Wilayah Kerja	-	-	-	-	-	-
Total		37.500	37.500	-	-	240.000	240.000

Sumber : Kegiatan Inventarisasi Wilayah Kerja BBPPTP Surabaya.

Tabel 370. Peredaran Benih Komoditi Tebu Varietas PSJT 941

(mata tunas)

No	Provinsi	Tahun					
		2013		2014		2015	
		Benih Masuk	Benih Keluar	Benih Masuk	Benih Keluar	Benih Masuk	Benih Keluar
1	Banten	-	-	-	-	-	-
2	Jawa Barat	-	-	-	-	-	-
3	Jawa Tengah	-	-	-	-	-	-
4	D.I. Yogyakarta	97.500	-	-	-	-	-
5	Jawa Timur	-	97.500	-	-	-	590.000
6	Bali	-	-	-	-	-	-
7	Nusa Tenggara Barat	-	-	-	-	-	-
8	Nusa Tenggara Timur	-	-	-	-	-	-
9	Sulawesi Utara	-	-	-	-	-	-
10	Gorontalo	-	-	-	-	-	-
11	Sulawesi Tengah	-	-	-	-	-	-
12	Sulawesi Barat	-	-	-	-	-	-
13	Sulawesi Selatan	-	-	-	-	680.000	-
14	Sulawesi Tenggara	-	-	-	-	-	-
15	Papua Barat	-	-	-	-	-	-
16	Papua	-	-	-	-	-	-
17	Luar Wilayah Kerja	-	-	-	-	90.000	-
Total		97.500	97.500	-	-	770.000	590.000

Sumber : Kegiatan Inventarisasi Wilayah Kerja BBPPTP Surabaya.

Tabel 371. Peredaran Benih Komoditi Tebu Varietas VMC 76-16

(mata tunas)

No	Provinsi	Tahun					
		2013		2014		2015	
		Benih Masuk	Benih Keluar	Benih Masuk	Benih Keluar	Benih Masuk	Benih Keluar
1	Banten	-	-	-	-	-	-
2	Jawa Barat	-	-	-	-	-	-
3	Jawa Tengah	-	-	-	-	-	-
4	D.I. Yogyakarta	-	-	-	-	-	-
5	Jawa Timur	-	-	-	-	-	391.000
6	Bali	-	-	-	-	-	-
7	Nusa Tenggara Barat	-	-	-	-	-	-
8	Nusa Tenggara Timur	-	-	-	-	-	-
9	Sulawesi Utara	-	-	-	-	-	-
10	Gorontalo	-	-	-	-	-	-
11	Sulawesi Tengah	-	-	-	-	-	-
12	Sulawesi Barat	-	-	-	-	-	-
13	Sulawesi Selatan	-	-	-	-	391.000	-
14	Sulawesi Tenggara	-	-	-	-	-	-
15	Papua Barat	-	-	-	-	-	-
16	Papua	-	-	-	-	-	-
17	Luar Wilayah Kerja	-	-	-	-	60.000	-
Total		-	-	-	-	451.000	391.000

Sumber : Kegiatan Inventarisasi Wilayah Kerja BBPPTP Surabaya.

Tabel 372. Peredaran Benih Komoditi Tebu Varietas PS 881

(mata tunas)

No	Provinsi	Tahun					
		2013		2014		2015	
		Benih Masuk	Benih Keluar	Benih Masuk	Benih Keluar	Benih Masuk	Benih Keluar
1	Banten	-	-	-	-	-	-
2	Jawa Barat	-	-	-	-	-	-
3	Jawa Tengah	-	-	-	-	-	-
4	D.I. Yogyakarta	-	-	-	-	-	-
5	Jawa Timur	-	-	-	-	-	890.000
6	Bali	-	-	-	-	-	-
7	Nusa Tenggara Barat	-	-	-	-	490.000	-
8	Nusa Tenggara Timur	-	-	-	-	-	-
9	Sulawesi Utara	-	-	-	-	-	-
10	Gorontalo	-	-	-	-	-	-
11	Sulawesi Tengah	-	-	-	-	-	-
12	Sulawesi Barat	-	-	-	-	-	-
13	Sulawesi Selatan	-	-	-	-	310.000	-
14	Sulawesi Tenggara	-	-	-	-	-	-
15	Papua Barat	-	-	-	-	-	-
16	Papua	-	-	-	-	-	-
17	Luar Wilayah Kerja	-	-	-	-	90.000	-
Total		-	-	-	-	890.000	890.000

Sumber : Kegiatan Inventarisasi Wilayah Kerja BBPPTP Surabaya.

Tabel 373. Peredaran Benih Komoditi Tebu Varietas PSDK 923

(mata tunas)

No	Provinsi	Tahun					
		2013		2014		2015	
		Benih Masuk	Benih Keluar	Benih Masuk	Benih Keluar	Benih Masuk	Benih Keluar
1	Banten	-	-	-	-	-	-
2	Jawa Barat	-	-	-	-	-	-
3	Jawa Tengah	-	-	-	-	-	-
4	D.I. Yogyakarta	-	-	-	-	-	-
5	Jawa Timur	-	-	-	-	-	30.000
6	Bali	-	-	-	-	-	-
7	Nusa Tenggara Barat	-	-	-	-	30.000	-
8	Nusa Tenggara Timur	-	-	-	-	-	-
9	Sulawesi Utara	-	-	-	-	-	-
10	Gorontalo	-	-	-	-	-	-
11	Sulawesi Tengah	-	-	-	-	-	-
12	Sulawesi Barat	-	-	-	-	-	-
13	Sulawesi Selatan	-	-	-	-	90.000	-
14	Sulawesi Tenggara	-	-	-	-	-	-
15	Papua Barat	-	-	-	-	-	-
16	Papua	-	-	-	-	-	-
17	Luar Wilayah Kerja	-	-	-	-	-	-
Total		-	-	-	-	120.000	30.000

Sumber : Kegiatan Inventarisasi Wilayah Kerja BBPPTP Surabaya.

Tabel 374. Peredaran Benih Komoditi Tembakau Varietas Bligon 1

(gram)

No	Provinsi	Tahun					
		2013		2014		2015	
		Benih Masuk	Benih Keluar	Benih Masuk	Benih Keluar	Benih Masuk	Benih Keluar
1	Banten	-	-	-	-	-	-
2	Jawa Barat	-	-	-	-	-	-
3	Jawa Tengah	-	-	-	-	-	-
4	D.I. Yogyakarta	-	-	-	-	-	-
5	Jawa Timur	-	-	-	100,00	-	-
6	Bali	-	-	-	-	-	-
7	Nusa Tenggara Barat	-	-	-	-	-	-
8	Nusa Tenggara Timur	-	-	100,00	-	-	-
9	Sulawesi Utara	-	-	-	-	-	-
10	Gorontalo	-	-	-	-	-	-
11	Sulawesi Tengah	-	-	-	-	-	-
12	Sulawesi Barat	-	-	-	-	-	-
13	Sulawesi Selatan	-	-	-	-	-	-
14	Sulawesi Tenggara	-	-	-	-	-	-
15	Papua Barat	-	-	-	-	-	-
16	Papua	-	-	-	-	-	-
17	Luar Wilayah Kerja	-	-	-	-	-	-
Total		-	-	100,00	100,00	-	-

Sumber : Kegiatan Inventarisasi Wilayah Kerja BBPPTP Surabaya.

Tabel 375. Peredaran Benih Komoditi Tembakau Varietas Bojonegoro 1

(gram)

No	Provinsi	Tahun					
		2013		2014		2015	
		Benih Masuk	Benih Keluar	Benih Masuk	Benih Keluar	Benih Masuk	Benih Keluar
1	Banten	-	-	-	-	-	-
2	Jawa Barat	-	-	-	-	-	-
3	Jawa Tengah	-	-	-	-	-	-
4	D.I. Yogyakarta	-	-	-	-	-	-
5	Jawa Timur	-	-	-	123,00	-	-
6	Bali	-	-	-	-	-	-
7	Nusa Tenggara Barat	-	-	-	-	-	-
8	Nusa Tenggara Timur	-	-	103,00	-	-	-
9	Sulawesi Utara	-	-	-	-	-	-
10	Gorontalo	-	-	-	-	-	-
11	Sulawesi Tengah	-	-	-	-	-	-
12	Sulawesi Barat	-	-	-	-	-	-
13	Sulawesi Selatan	-	-	20,00	-	-	-
14	Sulawesi Tenggara	-	-	-	-	-	-
15	Papua Barat	-	-	-	-	-	-
16	Papua	-	-	-	-	-	-
17	Luar Wilayah Kerja	-	-	-	-	-	-
Total		-	-	123,00	123,00	-	-

Sumber : Kegiatan Inventarisasi Wilayah Kerja BBPPTP Surabaya.

Tabel 376. Peredaran Benih Komoditi Tembakau Varietas Coker 176

(gram)

No	Provinsi	Tahun					
		2013		2014		2015	
		Benih Masuk	Benih Keluar	Benih Masuk	Benih Keluar	Benih Masuk	Benih Keluar
1	Banten	-	-	-	-	-	-
2	Jawa Barat	-	-	-	-	-	-
3	Jawa Tengah	-	-	10,00	-	-	-
4	D.I. Yogyakarta	-	-	-	-	-	-
5	Jawa Timur	-	-	-	10,00	-	-
6	Bali	-	-	-	-	-	-
7	Nusa Tenggara Barat	-	-	-	-	-	-
8	Nusa Tenggara Timur	-	-	-	-	-	-
9	Sulawesi Utara	-	-	-	-	-	-
10	Gorontalo	-	-	-	-	-	-
11	Sulawesi Tengah	-	-	-	-	-	-
12	Sulawesi Barat	-	-	-	-	-	-
13	Sulawesi Selatan	-	-	-	-	-	-
14	Sulawesi Tenggara	-	-	-	-	-	-
15	Papua Barat	-	-	-	-	-	-
16	Papua	-	-	-	-	-	-
17	Luar Wilayah Kerja	-	-	-	-	-	-
Total		-	-	10,00	10,00	-	-

Sumber : Kegiatan Inventarisasi Wilayah Kerja BBPPTP Surabaya.

Tabel 377. Peredaran Benih Komoditi Tembakau Varietas Grompol Jatim 1

(gram)

No	Provinsi	Tahun					
		2013		2014		2015	
		Benih Masuk	Benih Keluar	Benih Masuk	Benih Keluar	Benih Masuk	Benih Keluar
1	Banten	-	-	-	-	-	-
2	Jawa Barat	-	-	-	-	-	-
3	Jawa Tengah	-	-	-	-	-	-
4	D.I. Yogyakarta	-	-	-	-	-	-
5	Jawa Timur	-	37,50	-	-	-	-
6	Bali	-	-	-	-	-	-
7	Nusa Tenggara Barat	-	-	-	-	-	-
8	Nusa Tenggara Timur	-	-	-	-	-	-
9	Sulawesi Utara	-	-	-	-	-	-
10	Gorontalo	-	-	-	-	-	-
11	Sulawesi Tengah	-	-	-	-	-	-
12	Sulawesi Barat	-	-	-	-	-	-
13	Sulawesi Selatan	-	-	-	-	-	-
14	Sulawesi Tenggara	-	-	-	-	-	-
15	Papua Barat	-	-	-	-	-	-
16	Papua	-	-	-	-	-	-
17	Luar Wilayah Kerja	37,50	-	-	-	-	-
Total		37,50	37,50	-	-	-	-

Sumber : Kegiatan Inventarisasi Wilayah Kerja BBPPTP Surabaya.

Tabel 378. Peredaran Benih Komoditi Tembakau Varietas Kasturi 1

(gram)

No	Provinsi	Tahun					
		2013		2014		2015	
		Benih Masuk	Benih Keluar	Benih Masuk	Benih Keluar	Benih Masuk	Benih Keluar
1	Banten	-	-	-	-	-	-
2	Jawa Barat	-	-	-	-	-	-
3	Jawa Tengah	-	-	-	-	-	-
4	D.I. Yogyakarta	-	-	-	-	-	-
5	Jawa Timur	-	100,00	50,00	50,00	-	-
6	Bali	100,00	-	-	-	-	-
7	Nusa Tenggara Barat	-	-	-	-	-	-
8	Nusa Tenggara Timur	-	-	-	-	-	-
9	Sulawesi Utara	-	-	-	-	-	-
10	Gorontalo	-	-	-	-	-	-
11	Sulawesi Tengah	-	-	-	-	-	-
12	Sulawesi Barat	-	-	-	-	-	-
13	Sulawesi Selatan	-	-	-	-	-	-
14	Sulawesi Tenggara	-	-	-	-	-	-
15	Papua Barat	-	-	-	-	-	-
16	Papua	-	-	-	-	-	-
17	Luar Wilayah Kerja	-	-	-	-	-	-
Total		100,00	100,00	50,00	50,00	-	-

Sumber : Kegiatan Inventarisasi Wilayah Kerja BBPPTP Surabaya.

Tabel 379. Peredaran Benih Komoditi Tembakau Varietas Kasturi 2

(gram)

No	Provinsi	Tahun					
		2013		2014		2015	
		Benih Masuk	Benih Keluar	Benih Masuk	Benih Keluar	Benih Masuk	Benih Keluar
1	Banten	-	-	-	-	-	-
2	Jawa Barat	-	-	-	-	-	-
3	Jawa Tengah	-	-	-	-	-	-
4	D.I. Yogyakarta	-	-	-	-	-	-
5	Jawa Timur	-	-	50,00	50,00	-	-
6	Bali	-	-	-	-	-	-
7	Nusa Tenggara Barat	-	-	-	-	-	-
8	Nusa Tenggara Timur	-	-	-	-	-	-
9	Sulawesi Utara	-	-	-	-	-	-
10	Gorontalo	-	-	-	-	-	-
11	Sulawesi Tengah	-	-	-	-	-	-
12	Sulawesi Barat	-	-	-	-	-	-
13	Sulawesi Selatan	-	-	-	-	-	-
14	Sulawesi Tenggara	-	-	-	-	-	-
15	Papua Barat	-	-	-	-	-	-
16	Papua	-	-	-	-	-	-
17	Luar Wilayah Kerja	-	-	-	-	-	-
Total		-	-	50,00	50,00	-	-

Sumber : Kegiatan Inventarisasi Wilayah Kerja BBPPTP Surabaya.

Tabel 380. Peredaran Benih Komoditi Tembakau Varietas Kemloko 2

(gram)

No	Provinsi	Tahun					
		2013		2014		2015	
		Benih Masuk	Benih Keluar	Benih Masuk	Benih Keluar	Benih Masuk	Benih Keluar
1	Banten	-	-	-	-	-	-
2	Jawa Barat	-	-	-	-	-	-
3	Jawa Tengah	-	-	201,00	-	-	-
4	D.I. Yogyakarta	-	-	-	-	-	-
5	Jawa Timur	-	-	-	216,00	-	-
6	Bali	-	-	-	-	-	-
7	Nusa Tenggara Barat	-	-	-	-	-	-
8	Nusa Tenggara Timur	-	-	10,00	-	-	-
9	Sulawesi Utara	-	-	-	-	-	-
10	Gorontalo	-	-	-	-	-	-
11	Sulawesi Tengah	-	-	-	-	-	-
12	Sulawesi Barat	-	-	-	-	-	-
13	Sulawesi Selatan	-	-	5,00	-	-	-
14	Sulawesi Tenggara	-	-	-	-	-	-
15	Papua Barat	-	-	-	-	-	-
16	Papua	-	-	-	-	-	-
17	Luar Wilayah Kerja	-	-	-	-	-	-
Total		-	-	216,00	216,00	-	-

Sumber : Kegiatan Inventarisasi Wilayah Kerja BBPPTP Surabaya.

Tabel 381. Peredaran Benih Komoditi Tembakau Varietas Kemloko 3

(gram)

No	Provinsi	Tahun					
		2013		2014		2015	
		Benih Masuk	Benih Keluar	Benih Masuk	Benih Keluar	Benih Masuk	Benih Keluar
1	Banten	-	-	-	-	-	-
2	Jawa Barat	-	-	-	-	-	-
3	Jawa Tengah	-	-	300,00	-	-	-
4	D.I. Yogyakarta	-	-	-	-	-	-
5	Jawa Timur	-	-	-	315,00	-	-
6	Bali	-	-	-	-	-	-
7	Nusa Tenggara Barat	-	-	-	-	-	-
8	Nusa Tenggara Timur	-	-	10,00	-	-	-
9	Sulawesi Utara	-	-	-	-	-	-
10	Gorontalo	-	-	-	-	-	-
11	Sulawesi Tengah	-	-	-	-	-	-
12	Sulawesi Barat	-	-	-	-	-	-
13	Sulawesi Selatan	-	-	5,00	-	-	-
14	Sulawesi Tenggara	-	-	-	-	-	-
15	Papua Barat	-	-	-	-	-	-
16	Papua	-	-	-	-	-	-
17	Luar Wilayah Kerja	-	-	-	-	-	-
Total		-	-	315,00	315,00	-	-

Sumber : Kegiatan Inventarisasi Wilayah Kerja BBPPTP Surabaya.

Tabel 382. Peredaran Benih Komoditi Tembakau Varietas Prancak N1

(gram)

No	Provinsi	Tahun					
		2013		2014		2015	
		Benih Masuk	Benih Keluar	Benih Masuk	Benih Keluar	Benih Masuk	Benih Keluar
1	Banten	-	-	-	-	-	-
2	Jawa Barat	-	-	-	-	-	-
3	Jawa Tengah	-	-	-	-	-	-
4	D.I. Yogyakarta	-	-	-	-	-	-
5	Jawa Timur	-	-	-	205,00	-	-
6	Bali	-	-	-	-	-	-
7	Nusa Tenggara Barat	-	-	-	-	-	-
8	Nusa Tenggara Timur	-	-	100,00	-	-	-
9	Sulawesi Utara	-	-	-	-	-	-
10	Gorontalo	-	-	-	-	-	-
11	Sulawesi Tengah	-	-	-	-	-	-
12	Sulawesi Barat	-	-	-	-	-	-
13	Sulawesi Selatan	-	-	105,00	-	-	-
14	Sulawesi Tenggara	-	-	-	-	-	-
15	Papua Barat	-	-	-	-	-	-
16	Papua	-	-	-	-	-	-
17	Luar Wilayah Kerja	-	-	-	-	-	-
Total		-	-	205,00	205,00	-	-

Sumber : Kegiatan Inventarisasi Wilayah Kerja BBPPTP Surabaya.

Tabel 383. Peredaran Benih Komoditi Tembakau Varietas Prancak 95

(gram)

No	Provinsi	Tahun					
		2013		2014		2015	
		Benih Masuk	Benih Keluar	Benih Masuk	Benih Keluar	Benih Masuk	Benih Keluar
1	Banten	-	-	-	-	-	-
2	Jawa Barat	-	-	-	-	-	-
3	Jawa Tengah	-	-	-	-	-	-
4	D.I. Yogyakarta	-	-	-	-	-	-
5	Jawa Timur	-	85,00	-	305,00	-	-
6	Bali	-	-	-	-	-	-
7	Nusa Tenggara Barat	-	-	-	-	-	-
8	Nusa Tenggara Timur	1,00	-	300,00	-	-	-
9	Sulawesi Utara	-	-	-	-	-	-
10	Gorontalo	-	-	-	-	-	-
11	Sulawesi Tengah	-	-	-	-	-	-
12	Sulawesi Barat	-	-	-	-	-	-
13	Sulawesi Selatan	-	-	5,00	-	-	-
14	Sulawesi Tenggara	-	-	-	-	-	-
15	Papua Barat	-	-	-	-	-	-
16	Papua	-	-	-	-	-	-
17	Luar Wilayah Kerja	84,00	-	-	-	-	-
Total		85,00	85,00	305,00	305,00	-	-

Sumber : Kegiatan Inventarisasi Wilayah Kerja BBPPTP Surabaya.

Tabel 384. Peredaran Benih Komoditi Tembakau Varietas Virginia

(gram)

No	Provinsi	Tahun					
		2013		2014		2015	
		Benih Masuk	Benih Keluar	Benih Masuk	Benih Keluar	Benih Masuk	Benih Keluar
1	Banten	-	-	-	-	-	-
2	Jawa Barat	-	-	-	-	-	-
3	Jawa Tengah	-	-	-	-	-	-
4	D.I. Yogyakarta	-	-	-	-	-	-
5	Jawa Timur	-	0,50	-	-	-	-
6	Bali	-	-	-	-	-	-
7	Nusa Tenggara Barat	-	-	-	-	-	-
8	Nusa Tenggara Timur	0,50	-	-	-	-	-
9	Sulawesi Utara	-	-	-	-	-	-
10	Gorontalo	-	-	-	-	-	-
11	Sulawesi Tengah	-	-	-	-	-	-
12	Sulawesi Barat	-	-	-	-	-	-
13	Sulawesi Selatan	-	-	-	-	-	-
14	Sulawesi Tenggara	-	-	-	-	-	-
15	Papua Barat	-	-	-	-	-	-
16	Papua	-	-	-	-	-	-
17	Luar Wilayah Kerja	-	-	-	-	-	-
Total		0,50	0,50	-	-	-	-

Sumber : Kegiatan Inventarisasi Wilayah Kerja BBPPTP Surabaya.

Tabel 385. Peredaran Benih Komoditi Wijen Varietas Sbr-1

(Kg)

No	Provinsi	Tahun					
		2013		2014		2015	
		Benih Masuk	Benih Keluar	Benih Masuk	Benih Keluar	Benih Masuk	Benih Keluar
1	Banten	-	-	-	-	-	-
2	Jawa Barat	-	-	503,00	-	-	-
3	Jawa Tengah	-	-	70,00	-	-	-
4	D.I. Yogyakarta	-	-	1,00	-	-	-
5	Jawa Timur	-	-	-	599,00	-	-
6	Bali	-	-	-	-	-	-
7	Nusa Tenggara Barat	-	-	20,00	-	-	-
8	Nusa Tenggara Timur	-	-	-	-	-	-
9	Sulawesi Utara	-	-	-	-	-	-
10	Gorontalo	-	-	-	-	-	-
11	Sulawesi Tengah	-	-	-	-	-	-
12	Sulawesi Barat	-	-	-	-	-	-
13	Sulawesi Selatan	-	-	-	-	-	-
14	Sulawesi Tenggara	-	-	-	-	-	-
15	Papua Barat	-	-	-	-	-	-
16	Papua	-	-	-	-	-	-
17	Luar Wilayah Kerja	-	-	5,00	-	-	-
Total		-	-	599,00	599,00	-	-

Sumber : Kegiatan Inventarisasi Wilayah Kerja BBPPTP Surabaya.

Tabel 386. Peredaran Benih Komoditi Wijen Varietas Sbr-2

(Kg)

No	Provinsi	Tahun					
		2013		2014		2015	
		Benih Masuk	Benih Keluar	Benih Masuk	Benih Keluar	Benih Masuk	Benih Keluar
1	Banten	-	-	-	-	-	-
2	Jawa Barat	-	-	-	-	-	-
3	Jawa Tengah	15,50	-	-	-	-	-
4	D.I. Yogyakarta	-	-	-	-	-	-
5	Jawa Timur	-	15,50	-	-	-	-
6	Bali	-	-	-	-	-	-
7	Nusa Tenggara Barat	-	-	-	-	-	-
8	Nusa Tenggara Timur	-	-	-	-	-	-
9	Sulawesi Utara	-	-	-	-	-	-
10	Gorontalo	-	-	-	-	-	-
11	Sulawesi Tengah	-	-	-	-	-	-
12	Sulawesi Barat	-	-	-	-	-	-
13	Sulawesi Selatan	-	-	-	-	-	-
14	Sulawesi Tenggara	-	-	-	-	-	-
15	Papua Barat	-	-	-	-	-	-
16	Papua	-	-	-	-	-	-
17	Luar Wilayah Kerja	-	-	-	-	-	-
Total		15,50	15,50	-	-	-	-

Sumber : Kegiatan Inventarisasi Wilayah Kerja BBPPTP Surabaya.

2. Pengawasan Peredaran Benih Tanaman Tahunan

Tabel 387. Peredaran Benih Komoditi Aren Klon Unggul Lokal

(biji)

No	Provinsi	Tahun					
		2013		2014		2015	
		Benih Masuk	Benih Keluar	Benih Masuk	Benih Keluar	Benih Masuk	Benih Keluar
1	Banten	5.000	-	-	-	-	-
2	Jawa Barat	-	-	-	-	-	-
3	Jawa Tengah	-	5.000	-	-	-	-
4	D.I. Yogyakarta	-	-	-	-	-	-
5	Jawa Timur	-	-	-	-	-	-
6	Bali	-	-	-	-	-	-
7	Nusa Tenggara Barat	-	-	-	-	-	-
8	Nusa Tenggara Timur	-	-	-	-	-	-
9	Sulawesi Utara	-	-	-	-	-	-
10	Gorontalo	-	-	-	-	-	-
11	Sulawesi Tengah	-	-	-	-	-	-
12	Sulawesi Barat	-	-	-	-	-	-
13	Sulawesi Selatan	-	-	-	-	-	-
14	Sulawesi Tenggara	-	-	-	-	-	-
15	Papua Barat	-	-	-	-	-	-
16	Papua	-	-	-	-	-	-
17	Luar Wilayah Kerja	-	-	-	-	-	-
Total		5.000	5.000	-	-	-	-

Sumber : Kegiatan Inventarisasi Wilayah Kerja BBPPTP Surabaya.

Tabel 388. Peredaran Benih Komoditi Aren Klon Unggul Lokal

(batang)

No	Provinsi	Tahun					
		2013		2014		2015	
		Benih Masuk	Benih Keluar	Benih Masuk	Benih Keluar	Benih Masuk	Benih Keluar
1	Banten	-	-	-	-	-	-
2	Jawa Barat	-	-	-	-	-	-
3	Jawa Tengah	-	-	-	-	-	-
4	D.I. Yogyakarta	-	-	-	-	-	-
5	Jawa Timur	-	-	-	-	-	-
6	Bali	-	-	-	-	-	-
7	Nusa Tenggara Barat	100	100	-	-	-	-
8	Nusa Tenggara Timur	-	-	-	-	-	-
9	Sulawesi Utara	-	-	-	-	-	-
10	Gorontalo	-	-	-	-	-	-
11	Sulawesi Tengah	-	-	-	-	-	-
12	Sulawesi Barat	-	-	-	-	-	-
13	Sulawesi Selatan	-	-	-	-	-	-
14	Sulawesi Tenggara	-	-	-	-	-	-
15	Papua Barat	-	-	-	-	-	-
16	Papua	-	-	-	-	-	-
17	Luar Wilayah Kerja	-	-	-	-	-	-
Total		100	100	-	-	-	-

Sumber : Kegiatan Inventarisasi Wilayah Kerja BBPPTP Surabaya.

Tabel 389. Peredaran Benih Komoditi Cengkeh Varietas Zanzibar

(biji)

No	Provinsi	Tahun					
		2013		2014		2015	
		Benih Masuk	Benih Keluar	Benih Masuk	Benih Keluar	Benih Masuk	Benih Keluar
1	Banten	10.000	-	-	-	-	-
2	Jawa Barat	-	-	-	-	-	-
3	Jawa Tengah	-	10.000	-	-	40.000	-
4	D.I. Yogyakarta	-	-	-	-	-	-
5	Jawa Timur	-	-	-	-	-	-
6	Bali	-	-	-	-	-	-
7	Nusa Tenggara Barat	-	-	-	-	-	-
8	Nusa Tenggara Timur	-	-	-	-	-	-
9	Sulawesi Utara	-	-	-	-	-	-
10	Gorontalo	-	-	-	-	-	-
11	Sulawesi Tengah	-	-	-	-	-	-
12	Sulawesi Barat	-	-	-	-	-	-
13	Sulawesi Selatan	-	-	-	-	-	-
14	Sulawesi Tenggara	-	-	-	-	-	-
15	Papua Barat	-	-	-	-	-	-
16	Papua	-	-	-	-	-	-
17	Luar Wilayah Kerja	-	-	-	-	-	40.000
Total		10.000	10.000	-	-	40.000	40.000

Sumber : Kegiatan Inventarisasi Wilayah Kerja BBPPTP Surabaya.

Tabel 390. Peredaran Benih Komoditi Cengkeh Varietas Zanzibar

(batang)

No	Provinsi	Tahun					
		2013		2014		2015	
		Benih Masuk	Benih Keluar	Benih Masuk	Benih Keluar	Benih Masuk	Benih Keluar
1	Banten	10.000	-	-	-	-	-
2	Jawa Barat	-	26.250	-	-	-	-
3	Jawa Tengah	-	10.000	-	-	-	-
4	D.I. Yogyakarta	-	-	-	-	-	-
5	Jawa Timur	-	400.000	-	-	-	-
6	Bali	-	-	-	-	-	-
7	Nusa Tenggara Barat	-	-	-	-	-	-
8	Nusa Tenggara Timur	-	-	-	-	-	-
9	Sulawesi Utara	-	-	-	-	-	-
10	Gorontalo	-	-	-	-	-	-
11	Sulawesi Tengah	400.000	-	-	-	-	-
12	Sulawesi Barat	-	-	-	-	-	-
13	Sulawesi Selatan	26.250	-	-	-	-	-
14	Sulawesi Tenggara	-	-	-	-	-	-
15	Papua Barat	-	-	-	-	-	-
16	Papua	-	-	-	-	-	-
17	Luar Wilayah Kerja	-	-	-	-	-	-
Total		436.250	436.250	-	-	-	-

Sumber : Kegiatan Inventarisasi Wilayah Kerja BBPPTP Surabaya.

Tabel 391. Peredaran Benih Komoditi Jambu Mete varietas BO-2

(kg)

No	Provinsi	Tahun					
		2013		2014		2015	
		Benih Masuk	Benih Keluar	Benih Masuk	Benih Keluar	Benih Masuk	Benih Keluar
1	Banten	-	-	-	-	-	-
2	Jawa Barat	-	2,00	-	-	-	-
3	Jawa Tengah	-	-	-	-	-	-
4	D.I. Yogyakarta	-	-	-	-	-	-
5	Jawa Timur	-	-	-	-	-	-
6	Bali	-	-	-	-	-	-
7	Nusa Tenggara Barat	2,00	-	-	-	-	-
8	Nusa Tenggara Timur	-	-	-	-	-	-
9	Sulawesi Utara	-	-	-	-	-	-
10	Gorontalo	-	-	-	-	-	-
11	Sulawesi Tengah	-	-	-	-	-	-
12	Sulawesi Barat	-	-	-	-	-	-
13	Sulawesi Selatan	-	-	-	-	-	-
14	Sulawesi Tenggara	-	-	-	-	-	-
15	Papua Barat	-	-	-	-	-	-
16	Papua	-	-	-	-	-	-
17	Luar Wilayah Kerja	-	-	-	-	-	-
Total		2,00	2,00	-	-	-	-

Sumber : Kegiatan Inventarisasi Wilayah Kerja BBPPTP Surabaya.

Tabel 392. Peredaran Benih Komoditi Jambu Mete varietas Flotim

(kg)

No	Provinsi	Tahun					
		2013		2014		2015	
		Benih Masuk	Benih Keluar	Benih Masuk	Benih Keluar	Benih Masuk	Benih Keluar
1	Banten	-	-	-	-	-	-
2	Jawa Barat	-	-	-	-	-	-
3	Jawa Tengah	-	-	-	-	-	-
4	D.I. Yogyakarta	-	-	-	-	-	-
5	Jawa Timur	-	-	-	-	-	-
6	Bali	-	-	-	-	-	-
7	Nusa Tenggara Barat	4,00	-	-	-	-	-
8	Nusa Tenggara Timur	-	4,00	-	-	-	-
9	Sulawesi Utara	-	-	-	-	-	-
10	Gorontalo	-	-	-	-	-	-
11	Sulawesi Tengah	-	-	-	-	-	-
12	Sulawesi Barat	-	-	-	-	-	-
13	Sulawesi Selatan	-	-	-	-	-	-
14	Sulawesi Tenggara	-	-	-	-	-	-
15	Papua Barat	-	-	-	-	-	-
16	Papua	-	-	-	-	-	-
17	Luar Wilayah Kerja	-	-	-	-	-	-
Total		4,00	4,00	-	-	-	-

Sumber : Kegiatan Inventarisasi Wilayah Kerja BBPPTP Surabaya.

Tabel 393. Peredaran Benih Komoditi Jambu Mete varietas Ende

(kg)

No	Provinsi	Tahun					
		2013		2014		2015	
		Benih Masuk	Benih Keluar	Benih Masuk	Benih Keluar	Benih Masuk	Benih Keluar
1	Banten	-	-	-	-	-	-
2	Jawa Barat	-	-	-	-	-	-
3	Jawa Tengah	-	-	-	-	-	-
4	D.I. Yogyakarta	-	-	-	-	-	-
5	Jawa Timur	-	-	-	-	-	-
6	Bali	-	-	-	-	-	-
7	Nusa Tenggara Barat	2,00	-	-	-	-	-
8	Nusa Tenggara Timur	-	2,00	-	-	-	-
9	Sulawesi Utara	-	-	-	-	-	-
10	Gorontalo	-	-	-	-	-	-
11	Sulawesi Tengah	-	-	-	-	-	-
12	Sulawesi Barat	-	-	-	-	-	-
13	Sulawesi Selatan	-	-	-	-	-	-
14	Sulawesi Tenggara	-	-	-	-	-	-
15	Papua Barat	-	-	-	-	-	-
16	Papua	-	-	-	-	-	-
17	Luar Wilayah Kerja	-	-	-	-	-	-
Total		2,00	2,00	-	-	-	-

Sumber : Kegiatan Inventarisasi Wilayah Kerja BBPPTP Surabaya.

Tabel 394. Peredaran Benih Komoditi Jambu Mete Klon Unggul Lokal

(butir)

No	Provinsi	Tahun					
		2013		2014		2015	
		Benih Masuk	Benih Keluar	Benih Masuk	Benih Keluar	Benih Masuk	Benih Keluar
1	Banten	-	-	-	-	-	-
2	Jawa Barat	-	-	-	-	-	-
3	Jawa Tengah	-	-	-	-	-	-
4	D.I. Yogyakarta	-	-	-	-	-	-
5	Jawa Timur	-	1.000	-	-	-	-
6	Bali	-	-	-	-	-	-
7	Nusa Tenggara Barat	-	-	-	-	-	-
8	Nusa Tenggara Timur	-	-	-	-	-	-
9	Sulawesi Utara	-	-	-	-	-	-
10	Gorontalo	-	-	-	-	-	-
11	Sulawesi Tengah	-	-	-	-	-	-
12	Sulawesi Barat	-	-	-	-	-	-
13	Sulawesi Selatan	-	-	-	-	-	-
14	Sulawesi Tenggara	-	-	-	-	-	-
15	Papua Barat	-	-	-	-	-	-
16	Papua	-	-	-	-	-	-
17	Luar Wilayah Kerja	1.000	-	-	-	-	-
Total		1.000	1.000	-	-	-	-

Sumber : Kegiatan Inventarisasi Wilayah Kerja BBPPTP Surabaya.

Tabel 395. Peredaran Benih Komoditi Jarak Pagar Klon Unggul Lokal IP 1A

(butir)

No	Provinsi	Tahun					
		2013		2014		2015	
		Benih Masuk	Benih Keluar	Benih Masuk	Benih Keluar	Benih Masuk	Benih Keluar
1	Banten	-	-	-	-	-	-
2	Jawa Barat	-	-	1,00	-	-	-
3	Jawa Tengah	-	-	-	-	-	-
4	D.I. Yogyakarta	-	-	-	-	-	-
5	Jawa Timur	-	-	-	1,00	-	-
6	Bali	-	-	-	-	-	-
7	Nusa Tenggara Barat	-	-	-	-	-	-
8	Nusa Tenggara Timur	-	-	-	-	-	-
9	Sulawesi Utara	-	-	-	-	-	-
10	Gorontalo	-	-	-	-	-	-
11	Sulawesi Tengah	-	-	-	-	-	-
12	Sulawesi Barat	-	-	-	-	-	-
13	Sulawesi Selatan	-	-	-	-	-	-
14	Sulawesi Tenggara	-	-	-	-	-	-
15	Papua Barat	-	-	-	-	-	-
16	Papua	-	-	-	-	-	-
17	Luar Wilayah Kerja	-	-	-	-	-	-
Total		-	-	1,00	1,00	-	-

Sumber : Kegiatan Inventarisasi Wilayah Kerja BBPPTP Surabaya.

Tabel 396. Peredaran Benih Komoditi Jarak Pagar Klon Unggul Lokal IP 2A

(butir)

No	Provinsi	Tahun					
		2013		2014		2015	
		Benih Masuk	Benih Keluar	Benih Masuk	Benih Keluar	Benih Masuk	Benih Keluar
1	Banten	-	-	-	-	-	-
2	Jawa Barat	-	-	1,00	-	-	-
3	Jawa Tengah	-	-	-	-	-	-
4	D.I. Yogyakarta	-	-	-	-	-	-
5	Jawa Timur	-	-	-	1,00	-	-
6	Bali	-	-	-	-	-	-
7	Nusa Tenggara Barat	-	-	-	-	-	-
8	Nusa Tenggara Timur	-	-	-	-	-	-
9	Sulawesi Utara	-	-	-	-	-	-
10	Gorontalo	-	-	-	-	-	-
11	Sulawesi Tengah	-	-	-	-	-	-
12	Sulawesi Barat	-	-	-	-	-	-
13	Sulawesi Selatan	-	-	-	-	-	-
14	Sulawesi Tenggara	-	-	-	-	-	-
15	Papua Barat	-	-	-	-	-	-
16	Papua	-	-	-	-	-	-
17	Luar Wilayah Kerja	-	-	-	-	-	-
Total		-	-	1,00	1,00	-	-

Sumber : Kegiatan Inventarisasi Wilayah Kerja BBPPTP Surabaya.

Tabel 397. Peredaran Benih Komoditi Jarak Pagar Klon Unggul Lokal IP 3A

(butir)

No	Provinsi	Tahun					
		2013		2014		2015	
		Benih Masuk	Benih Keluar	Benih Masuk	Benih Keluar	Benih Masuk	Benih Keluar
1	Banten	-	-	-	-	-	-
2	Jawa Barat	-	-	1,00	-	-	-
3	Jawa Tengah	-	-	-	-	-	-
4	D.I. Yogyakarta	-	-	-	-	-	-
5	Jawa Timur	-	-	-	1,00	-	-
6	Bali	-	-	-	-	-	-
7	Nusa Tenggara Barat	-	-	-	-	-	-
8	Nusa Tenggara Timur	-	-	-	-	-	-
9	Sulawesi Utara	-	-	-	-	-	-
10	Gorontalo	-	-	-	-	-	-
11	Sulawesi Tengah	-	-	-	-	-	-
12	Sulawesi Barat	-	-	-	-	-	-
13	Sulawesi Selatan	-	-	-	-	-	-
14	Sulawesi Tenggara	-	-	-	-	-	-
15	Papua Barat	-	-	-	-	-	-
16	Papua	-	-	-	-	-	-
17	Luar Wilayah Kerja	-	-	-	-	-	-
Total		-	-	1,00	1,00	-	-

Sumber : Kegiatan Inventarisasi Wilayah Kerja BBPPTP Surabaya.

Tabel 398. Peredaran Benih Komoditi Jarak Pagar Klon Unggul Lokal IP 2M

(butir)

No	Provinsi	Tahun					
		2013		2014		2015	
		Benih Masuk	Benih Keluar	Benih Masuk	Benih Keluar	Benih Masuk	Benih Keluar
1	Banten	-	-	-	-	-	-
2	Jawa Barat	-	-	1,00	-	-	-
3	Jawa Tengah	-	-	-	-	-	-
4	D.I. Yogyakarta	-	-	-	-	-	-
5	Jawa Timur	-	-	-	1,00	-	-
6	Bali	-	-	-	-	-	-
7	Nusa Tenggara Barat	-	-	-	-	-	-
8	Nusa Tenggara Timur	-	-	-	-	-	-
9	Sulawesi Utara	-	-	-	-	-	-
10	Gorontalo	-	-	-	-	-	-
11	Sulawesi Tengah	-	-	-	-	-	-
12	Sulawesi Barat	-	-	-	-	-	-
13	Sulawesi Selatan	-	-	-	-	-	-
14	Sulawesi Tenggara	-	-	-	-	-	-
15	Papua Barat	-	-	-	-	-	-
16	Papua	-	-	-	-	-	-
17	Luar Wilayah Kerja	-	-	-	-	-	-
Total		-	-	1,00	1,00	-	-

Sumber : Kegiatan Inventarisasi Wilayah Kerja BBPPTP Surabaya.

Tabel 399. Peredaran Benih Komoditi Jarak Pagar Klon Unggul Lokal IP 3M

(butir)

No	Provinsi	Tahun					
		2013		2014		2015	
		Benih Masuk	Benih Keluar	Benih Masuk	Benih Keluar	Benih Masuk	Benih Keluar
1	Banten	-	-	-	-	-	-
2	Jawa Barat	-	-	1,00	-	-	-
3	Jawa Tengah	-	-	-	-	-	-
4	D.I. Yogyakarta	-	-	-	-	-	-
5	Jawa Timur	-	-	-	1,00	-	-
6	Bali	-	-	-	-	-	-
7	Nusa Tenggara Barat	-	-	-	-	-	-
8	Nusa Tenggara Timur	-	-	-	-	-	-
9	Sulawesi Utara	-	-	-	-	-	-
10	Gorontalo	-	-	-	-	-	-
11	Sulawesi Tengah	-	-	-	-	-	-
12	Sulawesi Barat	-	-	-	-	-	-
13	Sulawesi Selatan	-	-	-	-	-	-
14	Sulawesi Tenggara	-	-	-	-	-	-
15	Papua Barat	-	-	-	-	-	-
16	Papua	-	-	-	-	-	-
17	Luar Wilayah Kerja	-	-	-	-	-	-
Total		-	-	1,00	1,00	-	-

Sumber : Kegiatan Inventarisasi Wilayah Kerja BBPPTP Surabaya.

Tabel 400. Peredaran Benih Komoditi Kakao Varietas Hibrida F1

(biji)

No	Provinsi	Tahun					
		2013		2014		2015	
		Benih Masuk	Benih Keluar	Benih Masuk	Benih Keluar	Benih Masuk	Benih Keluar
1	Banten	62.000	-	286.500	-	-	-
2	Jawa Barat	44.000	-	7.500	-	-	-
3	Jawa Tengah	20.000	-	182.000	-	-	-
4	D.I. Yogyakarta	114.500	-	16.900	-	-	-
5	Jawa Timur	-	4.157.500	12.452.580	15.337.389	6.500	6.500
6	Bali	70.600	-	255.600	-	-	-
7	Nusa Tenggara Barat	-	-	333.500	-	-	-
8	Nusa Tenggara Timur	585.600	-	1.554.805	-	40.000	-
9	Sulawesi Utara	431.500	-	505.000	-	-	-
10	Gorontalo	553.250	-	1.115.800	-	-	-
11	Sulawesi Tengah	879.000	-	1.554.160	-	-	-
12	Sulawesi Barat	110.000	-	212.500	-	-	-
13	Sulawesi Selatan	110.000	-	75.000	-	-	35.000
14	Sulawesi Tenggara	40.000	4.229.000	848.000	5.702.260	-	-
15	Papua Barat	-	-	11.000	-	-	-
16	Papua	142.500	142.500	50.000	1.992.800	-	-
17	Luar Wilayah Kerja	5.366.050	-	3.571.604	-	16.000	-
Total		8.529.000	8.529.000	23.032.449	23.032.449	62.500	42.500

Sumber : Kegiatan Inventarisasi Wilayah Kerja BBPPTP Surabaya.

Tabel 401. Peredaran Benih Komoditi Kakao Asal Seedling Varietas Hibrida F1
(batang)

No	Provinsi	Tahun					
		2013		2014		2015	
		Benih Masuk	Benih Keluar	Benih Masuk	Benih Keluar	Benih Masuk	Benih Keluar
1	Banten	-	-	-	-	-	-
2	Jawa Barat	-	-	-	-	-	-
3	Jawa Tengah	-	-	-	-	-	-
4	D.I. Yogyakarta	-	-	-	-	50.000	-
5	Jawa Timur	-	-	60	60	-	-
6	Bali	-	-	-	-	-	-
7	Nusa Tenggara Barat	-	-	-	-	-	-
8	Nusa Tenggara Timur	-	-	-	-	-	-
9	Sulawesi Utara	-	-	-	-	-	-
10	Gorontalo	-	-	-	-	19.000	-
11	Sulawesi Tengah	-	-	-	-	-	-
12	Sulawesi Barat	-	-	-	-	-	-
13	Sulawesi Selatan	-	-	-	-	-	-
14	Sulawesi Tenggara	-	-	-	-	-	35.000
15	Papua Barat	-	-	-	-	-	-
16	Papua	-	-	-	-	2.000	2.000
17	Luar Wilayah Kerja	-	-	-	-	-	-
Total		-	-	60	60	71.000	37.000

Sumber : Kegiatan Inventarisasi Wilayah Kerja BBPPTP Surabaya.

Tabel 402. Peredaran Benih Komoditi Kakao Asal Somatic Embriogenesis
(batang)

No	Provinsi	Tahun					
		2013		2014		2015	
		Benih Masuk	Benih Keluar	Benih Masuk	Benih Keluar	Benih Masuk	Benih Keluar
1	Banten	-	-	-	-	-	-
2	Jawa Barat	-	-	-	-	-	-
3	Jawa Tengah	-	-	-	-	-	-
4	D.I. Yogyakarta	-	-	200.000	-	-	-
5	Jawa Timur	-	-	-	7.409.523	-	-
6	Bali	-	-	-	-	-	-
7	Nusa Tenggara Barat	-	-	410.000	-	-	-
8	Nusa Tenggara Timur	-	-	-	-	-	-
9	Sulawesi Utara	-	-	-	-	-	-
10	Gorontalo	-	-	-	-	-	-
11	Sulawesi Tengah	-	-	4.224.427	-	-	-
12	Sulawesi Barat	-	-	-	-	-	-
13	Sulawesi Selatan	-	-	-	-	-	-
14	Sulawesi Tenggara	-	-	2.150.096	-	-	-
15	Papua Barat	-	-	-	-	-	-
16	Papua	-	-	-	-	-	-
17	Luar Wilayah Kerja	-	-	425.000	-	-	-
Total		-	-	7.409.523	7.409.523	-	-

Sumber : Kegiatan Inventarisasi Wilayah Kerja BBPPTP Surabaya.

Tabel 403. Peredaran Benih Komoditi Kakao Asal Sambung

(batang)

No	Provinsi	Tahun					
		2013		2014		2015	
		Benih Masuk	Benih Keluar	Benih Masuk	Benih Keluar	Benih Masuk	Benih Keluar
1	Banten	-	-	-	-	-	-
2	Jawa Barat	-	-	-	-	-	-
3	Jawa Tengah	-	-	-	-	-	-
4	D.I. Yogyakarta	-	-	-	-	-	-
5	Jawa Timur	-	-	-	400	-	-
6	Bali	-	-	400	-	-	-
7	Nusa Tenggara Barat	-	-	-	-	-	-
8	Nusa Tenggara Timur	-	-	-	-	-	-
9	Sulawesi Utara	-	-	-	-	-	-
10	Gorontalo	-	-	-	-	-	-
11	Sulawesi Tengah	-	-	-	-	-	-
12	Sulawesi Barat	-	-	-	-	-	-
13	Sulawesi Selatan	-	-	-	-	-	-
14	Sulawesi Tenggara	-	-	-	-	-	-
15	Papua Barat	-	-	-	-	-	-
16	Papua	-	-	-	-	-	-
17	Luar Wilayah Kerja	-	-	-	-	-	-
Total		-	-	400	400	-	-

Sumber : Kegiatan Inventarisasi Wilayah Kerja BBPPTP Surabaya.

Tabel 404. Peredaran Benih Komoditi Kakao Entres

(batang)

No	Provinsi	Tahun					
		2013		2014		2015	
		Benih Masuk	Benih Keluar	Benih Masuk	Benih Keluar	Benih Masuk	Benih Keluar
1	Banten	-	-	-	-	-	-
2	Jawa Barat	-	-	-	-	1.000	-
3	Jawa Tengah	-	-	-	-	-	-
4	D.I. Yogyakarta	-	-	-	-	-	-
5	Jawa Timur	-	-	-	-	-	-
6	Bali	-	-	-	-	-	-
7	Nusa Tenggara Barat	-	-	-	-	-	-
8	Nusa Tenggara Timur	-	-	-	-	-	-
9	Sulawesi Utara	-	-	-	-	-	-
10	Gorontalo	-	-	-	-	-	-
11	Sulawesi Tengah	-	-	-	-	-	-
12	Sulawesi Barat	-	-	-	-	-	-
13	Sulawesi Selatan	-	-	-	-	-	-
14	Sulawesi Tenggara	-	-	-	-	-	-
15	Papua Barat	-	-	-	-	-	-
16	Papua	-	-	-	-	-	-
17	Luar Wilayah Kerja	-	-	-	-	-	1.000
Total		-	-	400	400	1.000	1.000

Sumber : Kegiatan Inventarisasi Wilayah Kerja BBPPTP Surabaya.

Tabel 405. Peredaran Benih Komoditi Karet Varietas PB 260

(batang)

No	Provinsi	Tahun					
		2013		2014		2015	
		Benih Masuk	Benih Keluar	Benih Masuk	Benih Keluar	Benih Masuk	Benih Keluar
1	Banten	87.900	76.000	-	-	112.000	-
2	Jawa Barat	40.000	-	-	-	335.000	-
3	Jawa Tengah	35.000	-	-	-	-	-
4	D.I. Yogyakarta	-	-	-	-	-	-
5	Jawa Timur	-	-	-	-	-	-
6	Bali	-	-	-	-	-	-
7	Nusa Tenggara Barat	-	-	-	-	-	-
8	Nusa Tenggara Timur	-	-	-	-	-	-
9	Sulawesi Utara	-	-	-	-	-	-
10	Gorontalo	-	-	-	-	-	-
11	Sulawesi Tengah	15.000	15.000	-	-	-	-
12	Sulawesi Barat	-	-	-	-	-	-
13	Sulawesi Selatan	-	-	-	-	-	-
14	Sulawesi Tenggara	-	-	-	-	-	-
15	Papua Barat	-	-	-	-	-	-
16	Papua	-	-	-	-	-	-
17	Luar Wilayah Kerja	-	-	-	-	-	447.000
Total		177.900	91.000	-	-	447.000	447.000

Sumber : Kegiatan Inventarisasi Wilayah Kerja BBPPTP Surabaya.

Tabel 406. Peredaran Benih Komoditi Karet Varietas BPM 24

(batang)

No	Provinsi	Tahun					
		2013		2014		2015	
		Benih Masuk	Benih Keluar	Benih Masuk	Benih Keluar	Benih Masuk	Benih Keluar
1	Banten	-	-	-	-	-	-
2	Jawa Barat	-	-	-	-	-	-
3	Jawa Tengah	35.000	-	-	-	-	-
4	D.I. Yogyakarta	-	-	-	-	-	-
5	Jawa Timur	-	-	-	-	-	-
6	Bali	-	-	-	-	-	-
7	Nusa Tenggara Barat	-	-	-	-	-	-
8	Nusa Tenggara Timur	-	-	-	-	-	-
9	Sulawesi Utara	-	-	-	-	-	-
10	Gorontalo	-	-	-	-	-	-
11	Sulawesi Tengah	-	-	-	-	-	-
12	Sulawesi Barat	-	-	-	-	-	-
13	Sulawesi Selatan	-	-	-	-	-	-
14	Sulawesi Tenggara	-	-	-	-	-	-
15	Papua Barat	-	-	-	-	-	-
16	Papua	-	-	-	-	-	-
17	Luar Wilayah Kerja	-	35.000	-	-	-	-
Total		35.000	35.000	-	-	-	-

Sumber : Kegiatan Inventarisasi Wilayah Kerja BBPPTP Surabaya.

Tabel 407. Peredaran Benih Komoditi Kelapa Jenis Kelapa Dalam**(butir)**

No	Provinsi	Tahun					
		2013		2014		2015	
		Benih Masuk	Benih Keluar	Benih Masuk	Benih Keluar	Benih Masuk	Benih Keluar
1	Banten	-	-	-	-	-	-
2	Jawa Barat	-	-	-	-	-	-
3	Jawa Tengah	-	-	-	-	-	-
4	D.I. Yogyakarta	-	-	-	-	-	-
5	Jawa Timur	-	-	-	-	-	-
6	Bali	-	-	-	-	-	-
7	Nusa Tenggara Barat	16.800	16.800	-	-	-	-
8	Nusa Tenggara Timur	-	-	-	-	-	-
9	Sulawesi Utara	6.000	6.000	-	-	-	-
10	Gorontalo	-	-	-	-	-	-
11	Sulawesi Tengah	-	-	-	-	-	-
12	Sulawesi Barat	-	-	-	-	-	-
13	Sulawesi Selatan	-	-	-	-	-	-
14	Sulawesi Tenggara	-	-	-	-	-	-
15	Papua Barat	-	-	-	-	-	-
16	Papua	-	-	-	-	-	-
17	Luar Wilayah Kerja	-	-	-	-	-	-
Total		22.800	22.800	-	-	-	-

Sumber : Kegiatan Inventarisasi Wilayah Kerja BBPPTP Surabaya.

Tabel 408. Peredaran Benih Komoditi Kelapa Jenis Kelapa Genjah**(butir)**

No	Provinsi	Tahun					
		2013		2014		2015	
		Benih Masuk	Benih Keluar	Benih Masuk	Benih Keluar	Benih Masuk	Benih Keluar
1	Banten	-	-	-	-	-	-
2	Jawa Barat	-	-	-	-	-	-
3	Jawa Tengah	-	-	-	-	-	-
4	D.I. Yogyakarta	-	-	-	-	-	-
5	Jawa Timur	-	-	-	-	-	-
6	Bali	-	-	-	-	-	-
7	Nusa Tenggara Barat	-	-	-	-	-	-
8	Nusa Tenggara Timur	-	-	-	-	-	-
9	Sulawesi Utara	8.000	8.000	-	-	-	-
10	Gorontalo	-	-	-	-	-	-
11	Sulawesi Tengah	-	-	-	-	-	-
12	Sulawesi Barat	-	-	-	-	-	-
13	Sulawesi Selatan	-	-	-	-	-	-
14	Sulawesi Tenggara	-	-	-	-	-	-
15	Papua Barat	-	-	-	-	-	-
16	Papua	-	-	-	-	-	-
17	Luar Wilayah Kerja	-	-	-	-	-	-
Total		8.000	8.000	-	-	-	-

Sumber : Kegiatan Inventarisasi Wilayah Kerja BBPPTP Surabaya.

Tabel 409. Peredaran Benih Komoditi Kelapa Sawit varietas DxP Simalungun
(butir)

No	Provinsi	Tahun					
		2013		2014		2015	
		Benih Masuk	Benih Keluar	Benih Masuk	Benih Keluar	Benih Masuk	Benih Keluar
1	Banten	-	-	-	-	-	-
2	Jawa Barat	-	-	-	-	-	-
3	Jawa Tengah	-	-	-	-	-	-
4	D.I. Yogyakarta	-	-	-	-	-	-
5	Jawa Timur	-	-	-	-	-	-
6	Bali	-	-	-	-	-	-
7	Nusa Tenggara Barat	-	-	-	-	-	-
8	Nusa Tenggara Timur	-	-	-	-	-	-
9	Sulawesi Utara	-	-	-	-	-	-
10	Gorontalo	303.375	-	-	-	-	-
11	Sulawesi Tengah	-	-	-	-	-	-
12	Sulawesi Barat	-	-	-	-	-	-
13	Sulawesi Selatan	-	-	-	-	-	-
14	Sulawesi Tenggara	-	-	-	-	-	-
15	Papua Barat	-	-	-	-	-	-
16	Papua	-	-	-	-	-	-
17	Luar Wilayah Kerja	-	303.375	-	-	-	-
Total		303.375	303.375	-	-	-	-

Sumber : Kegiatan Inventarisasi Wilayah Kerja BBPPTP Surabaya.

Tabel 410. Peredaran Benih Komoditi Kelapa Sawit varietas DxP TN1
(kecambah)

No	Provinsi	Tahun					
		2013		2014		2015	
		Benih Masuk	Benih Keluar	Benih Masuk	Benih Keluar	Benih Masuk	Benih Keluar
1	Banten	-	-	-	-	-	-
2	Jawa Barat	-	-	-	-	-	-
3	Jawa Tengah	-	-	-	-	-	-
4	D.I. Yogyakarta	-	-	-	-	-	-
5	Jawa Timur	-	-	-	-	-	-
6	Bali	-	-	-	-	-	-
7	Nusa Tenggara Barat	-	-	-	-	-	-
8	Nusa Tenggara Timur	-	-	-	-	-	-
9	Sulawesi Utara	-	-	-	-	-	-
10	Gorontalo	-	-	-	-	-	-
11	Sulawesi Tengah	7.000	-	-	-	-	-
12	Sulawesi Barat	-	-	-	-	-	-
13	Sulawesi Selatan	-	-	-	-	-	-
14	Sulawesi Tenggara	-	-	-	-	-	-
15	Papua Barat	-	-	-	-	-	-
16	Papua	-	-	-	-	-	-
17	Luar Wilayah Kerja	-	7.000	-	-	-	-
Total		7.000	7.000	-	-	-	-

Sumber : Kegiatan Inventarisasi Wilayah Kerja BBPPTP Surabaya.

Tabel 411. Peredaran Benih Komoditi Kelapa Sawit varietas DxP PPKS

(kecambah)

No	Provinsi	Tahun					
		2013		2014		2015	
		Benih Masuk	Benih Keluar	Benih Masuk	Benih Keluar	Benih Masuk	Benih Keluar
1	Banten	-	-	-	-	-	-
2	Jawa Barat	-	-	-	-	-	-
3	Jawa Tengah	-	-	-	-	-	-
4	D.I. Yogyakarta	-	-	-	-	-	-
5	Jawa Timur	-	-	-	-	-	-
6	Bali	-	-	-	-	-	-
7	Nusa Tenggara Barat	-	-	-	-	-	-
8	Nusa Tenggara Timur	-	-	-	-	-	-
9	Sulawesi Utara	-	-	-	-	-	-
10	Gorontalo	-	-	-	-	-	-
11	Sulawesi Tengah	5.375	-	-	-	-	-
12	Sulawesi Barat	-	-	-	-	-	-
13	Sulawesi Selatan	-	-	-	-	-	-
14	Sulawesi Tenggara	-	-	-	-	-	-
15	Papua Barat	-	-	-	-	-	-
16	Papua	-	-	-	-	-	-
17	Luar Wilayah Kerja	-	5.375	-	-	-	-
Total		5.375	5.375	-	-	-	-

Sumber : Kegiatan Inventarisasi Wilayah Kerja BBPPTP Surabaya.

Tabel 412. Peredaran Benih Komoditi Kelapa Sawit varietas DxP Socfindo

(kecambah)

No	Provinsi	Tahun					
		2013		2014		2015	
		Benih Masuk	Benih Keluar	Benih Masuk	Benih Keluar	Benih Masuk	Benih Keluar
1	Banten	-	-	-	-	-	-
2	Jawa Barat	-	-	-	-	-	-
3	Jawa Tengah	-	-	-	-	-	-
4	D.I. Yogyakarta	-	-	-	-	-	-
5	Jawa Timur	-	-	-	-	-	-
6	Bali	-	-	-	-	-	-
7	Nusa Tenggara Barat	-	-	-	-	-	-
8	Nusa Tenggara Timur	-	-	-	-	-	-
9	Sulawesi Utara	-	-	-	-	-	-
10	Gorontalo	-	-	-	-	-	-
11	Sulawesi Tengah	-	-	-	-	-	-
12	Sulawesi Barat	-	-	-	-	-	-
13	Sulawesi Selatan	-	-	-	-	-	-
14	Sulawesi Tenggara	400.000	-	-	-	-	-
15	Papua Barat	-	-	-	-	-	-
16	Papua	-	-	-	-	-	-
17	Luar Wilayah Kerja	-	400.000	-	-	-	-
Total		400.000	400.000	-	-	-	-

Sumber : Kegiatan Inventarisasi Wilayah Kerja BBPPTP Surabaya.

Tabel 413. Peredaran Benih Komoditi Kelapa Sawit varietas DxP Simalungun
(kecambah)

No	Provinsi	Tahun					
		2013		2014		2015	
		Benih Masuk	Benih Keluar	Benih Masuk	Benih Keluar	Benih Masuk	Benih Keluar
1	Banten	-	-	-	-	-	-
2	Jawa Barat	-	-	-	-	-	-
3	Jawa Tengah	-	-	-	-	-	-
4	D.I. Yogyakarta	-	-	-	-	-	-
5	Jawa Timur	-	-	-	-	-	-
6	Bali	-	-	-	-	-	-
7	Nusa Tenggara Barat	-	-	-	-	-	-
8	Nusa Tenggara Timur	-	-	-	-	-	-
9	Sulawesi Utara	-	-	-	-	-	-
10	Gorontalo	-	-	-	-	-	-
11	Sulawesi Tengah	-	-	-	-	-	-
12	Sulawesi Barat	462.330	-	-	-	-	-
13	Sulawesi Selatan	-	-	-	-	-	-
14	Sulawesi Tenggara	-	-	-	-	-	-
15	Papua Barat	-	-	-	-	-	-
16	Papua	-	-	-	-	-	-
17	Luar Wilayah Kerja	-	462.330	-	-	-	-
Total		462.330	462.330	-	-	-	-

Sumber : Kegiatan Inventarisasi Wilayah Kerja BBPPTP Surabaya.

Tabel 414. Peredaran Benih Komoditi Kelapa Jenis Kelapa Dalam
(kecambah)

No	Provinsi	Tahun					
		2013		2014		2015	
		Benih Masuk	Benih Keluar	Benih Masuk	Benih Keluar	Benih Masuk	Benih Keluar
1	Banten	40.500	40.500	-	-	-	-
2	Jawa Barat	-	-	-	-	-	-
3	Jawa Tengah	-	-	-	-	-	-
4	D.I. Yogyakarta	-	-	-	-	-	-
5	Jawa Timur	-	-	-	-	-	-
6	Bali	-	-	-	-	-	-
7	Nusa Tenggara Barat	-	-	-	-	-	-
8	Nusa Tenggara Timur	-	-	-	-	-	-
9	Sulawesi Utara	-	-	-	-	-	-
10	Gorontalo	-	-	-	-	-	-
11	Sulawesi Tengah	-	-	-	-	-	-
12	Sulawesi Barat	-	-	-	-	-	-
13	Sulawesi Selatan	-	-	-	-	-	-
14	Sulawesi Tenggara	-	-	-	-	-	-
15	Papua Barat	-	-	-	-	-	-
16	Papua	-	-	-	-	-	-
17	Luar Wilayah Kerja	-	-	-	-	-	-
Total		40.500	40.500	-	-	-	-

Sumber : Kegiatan Inventarisasi Wilayah Kerja BBPPTP Surabaya.

Tabel 415. Peredaran Benih Komoditi Kopi Jenis Arabika Varietas Sigararutang

		(kg)					
No	Provinsi	Tahun					
		2013		2014		2015	
		Benih Masuk	Benih Keluar	Benih Masuk	Benih Keluar	Benih Masuk	Benih Keluar
1	Banten	-	-	-	-	-	-
2	Jawa Barat	-	-	-	-	-	-
3	Jawa Tengah	-	-	-	-	-	-
4	D.I. Yogyakarta	-	-	-	-	-	-
5	Jawa Timur	-	0,50	-	-	-	-
6	Bali	-	-	-	-	-	-
7	Nusa Tenggara Barat	-	-	-	-	-	-
8	Nusa Tenggara Timur	-	-	-	-	-	-
9	Sulawesi Utara	-	-	-	-	-	-
10	Gorontalo	-	-	-	-	-	-
11	Sulawesi Tengah	-	-	-	-	-	-
12	Sulawesi Barat	-	-	-	-	-	-
13	Sulawesi Selatan	-	-	-	-	-	-
14	Sulawesi Tenggara	-	-	-	-	-	-
15	Papua Barat	-	-	-	-	-	-
16	Papua	-	-	-	-	-	-
17	Luar Wilayah Kerja	0,50	-	-	-	-	-
Total		0,50	0,50	-	-	-	-

Sumber : Kegiatan Inventarisasi Wilayah Kerja BBPPTP Surabaya.

Tabel 416. Peredaran Benih Komoditi Kopi Jenis Arabika Varietas S 795

		(kg)					
No	Provinsi	Tahun					
		2013		2014		2015	
		Benih Masuk	Benih Keluar	Benih Masuk	Benih Keluar	Benih Masuk	Benih Keluar
1	Banten	-	-	-	-	-	-
2	Jawa Barat	-	-	-	-	-	-
3	Jawa Tengah	-	-	-	-	-	-
4	D.I. Yogyakarta	-	-	-	-	-	-
5	Jawa Timur	-	36,00	-	-	-	-
6	Bali	-	-	-	-	-	-
7	Nusa Tenggara Barat	-	-	-	-	-	-
8	Nusa Tenggara Timur	-	-	-	-	-	-
9	Sulawesi Utara	-	-	-	-	-	-
10	Gorontalo	-	-	-	-	-	-
11	Sulawesi Tengah	-	-	-	-	-	-
12	Sulawesi Barat	-	-	-	-	-	-
13	Sulawesi Selatan	-	-	-	-	-	-
14	Sulawesi Tenggara	-	-	-	-	-	-
15	Papua Barat	-	-	-	-	-	-
16	Papua	-	-	-	-	-	-
17	Luar Wilayah Kerja	36,00	-	-	-	-	-
Total		36,00	36,00	-	-	-	-

Sumber : Kegiatan Inventarisasi Wilayah Kerja BBPPTP Surabaya.

Tabel 417. Peredaran Benih Komoditi Kopi Jenis Arabika Varietas Andungsari 1

(biji)

No	Provinsi	Tahun					
		2013		2014		2015	
		Benih Masuk	Benih Keluar	Benih Masuk	Benih Keluar	Benih Masuk	Benih Keluar
1	Banten	-	-	-	-	-	-
2	Jawa Barat	-	-	18.000	-	-	-
3	Jawa Tengah	-	-	2.000	-	-	-
4	D.I. Yogyakarta	-	-	-	-	-	-
5	Jawa Timur	-	-	912.000	1.032.000	-	-
6	Bali	-	-	-	-	-	-
7	Nusa Tenggara Barat	-	-	-	-	-	-
8	Nusa Tenggara Timur	-	-	-	-	-	-
9	Sulawesi Utara	-	-	15.000	-	-	-
10	Gorontalo	-	-	-	-	-	-
11	Sulawesi Tengah	-	-	-	-	-	-
12	Sulawesi Barat	-	-	-	-	-	-
13	Sulawesi Selatan	-	-	-	-	-	-
14	Sulawesi Tenggara	-	-	-	-	-	-
15	Papua Barat	-	-	-	-	-	-
16	Papua	-	-	-	-	-	-
17	Luar Wilayah Kerja	-	-	85.000	-	-	-
Total		-	-	1.032.000	1.032.000	-	-

Sumber : Kegiatan Inventarisasi Wilayah Kerja BBPPTP Surabaya.

Tabel 418. Peredaran Benih Komoditi Kopi Jenis Arabika Varietas Komasti

(biji)

No	Provinsi	Tahun					
		2013		2014		2015	
		Benih Masuk	Benih Keluar	Benih Masuk	Benih Keluar	Benih Masuk	Benih Keluar
1	Banten	-	-	-	-	-	-
2	Jawa Barat	-	-	45.500	-	-	-
3	Jawa Tengah	-	-	2.000	-	-	-
4	D.I. Yogyakarta	-	-	-	-	-	-
5	Jawa Timur	-	-	220.900	692.000	-	-
6	Bali	-	-	-	-	-	-
7	Nusa Tenggara Barat	-	-	-	-	-	-
8	Nusa Tenggara Timur	-	-	-	-	-	-
9	Sulawesi Utara	-	-	-	-	-	-
10	Gorontalo	-	-	-	-	-	-
11	Sulawesi Tengah	-	-	89.000	-	-	-
12	Sulawesi Barat	-	-	-	-	-	-
13	Sulawesi Selatan	-	-	300.000	-	-	-
14	Sulawesi Tenggara	-	-	-	-	-	-
15	Papua Barat	-	-	-	-	-	-
16	Papua	-	-	-	-	-	-
17	Luar Wilayah Kerja	-	-	34.600	-	-	-
Total		-	-	692.000	692.000	-	-

Sumber : Kegiatan Inventarisasi Wilayah Kerja BBPPTP Surabaya.

Tabel 419. Peredaran Benih Komoditi Kopi Jenis Arabika Varietas Sigararutang

(biji)

No	Provinsi	Tahun					
		2013		2014		2015	
		Benih Masuk	Benih Keluar	Benih Masuk	Benih Keluar	Benih Masuk	Benih Keluar
1	Banten	-	-	-	-	-	-
2	Jawa Barat	400.000	-	18.000	-	40.000	-
3	Jawa Tengah	-	-	-	-	-	-
4	D.I. Yogyakarta	9.000	-	-	-	-	-
5	Jawa Timur	-	409.000	106.000	169.100	-	-
6	Bali	-	-	-	-	-	-
7	Nusa Tenggara Barat	-	-	-	-	-	-
8	Nusa Tenggara Timur	-	-	5.000	-	-	-
9	Sulawesi Utara	-	-	-	-	-	-
10	Gorontalo	-	-	-	-	-	-
11	Sulawesi Tengah	-	-	12.000	-	-	-
12	Sulawesi Barat	-	-	-	-	-	-
13	Sulawesi Selatan	-	-	-	-	-	-
14	Sulawesi Tenggara	-	-	-	-	-	-
15	Papua Barat	-	-	-	-	-	-
16	Papua	-	-	-	-	-	-
17	Luar Wilayah Kerja	-	-	28.100	-	-	40.000
Total		409.000	409.000	169.100	158.100	40.000	40.000

Sumber : Kegiatan Inventarisasi Wilayah Kerja BBPPTP Surabaya.

Tabel 420. Peredaran Benih Komoditi Kopi Jenis Arabika Varietas S 795

(biji)

No	Provinsi	Tahun					
		2013		2014		2015	
		Benih Masuk	Benih Keluar	Benih Masuk	Benih Keluar	Benih Masuk	Benih Keluar
1	Banten	-	-	-	-	-	-
2	Jawa Barat	-	-	109.500	-	-	-
3	Jawa Tengah	-	-	102.000	-	-	-
4	D.I. Yogyakarta	-	-	2.250	-	-	-
5	Jawa Timur	-	70.500	1.008.950	1.943.700	-	-
6	Bali	-	2.013.000	-	2.000	-	-
7	Nusa Tenggara Barat	-	-	-	-	-	-
8	Nusa Tenggara Timur	70.500	-	255.000	-	-	-
9	Sulawesi Utara	-	-	-	-	-	-
10	Gorontalo	-	-	-	-	-	-
11	Sulawesi Tengah	-	-	215.000	-	-	-
12	Sulawesi Barat	-	-	3.000	-	-	-
13	Sulawesi Selatan	-	-	250.000	-	-	-
14	Sulawesi Tenggara	-	-	-	-	-	-
15	Papua Barat	-	-	-	-	-	-
16	Papua	-	-	-	-	-	-
17	Luar Wilayah Kerja	2.083.500	-	-	-	-	-
Total		2.154.000	2.083.500	1.685.700	1.685.700	-	-

Sumber : Kegiatan Inventarisasi Wilayah Kerja BBPPTP Surabaya.

Tabel 421. Peredaran Benih Komoditi Kopi Jenis Arabika Varietas USDA 756

(biji)

No	Provinsi	Tahun					
		2013		2014		2015	
		Benih Masuk	Benih Keluar	Benih Masuk	Benih Keluar	Benih Masuk	Benih Keluar
1	Banten	-	-	-	-	-	-
2	Jawa Barat	-	-	-	-	-	-
3	Jawa Tengah	-	-	-	-	-	-
4	D.I. Yogyakarta	-	-	-	-	-	-
5	Jawa Timur	-	-	90.000	90.000	-	-
6	Bali	-	-	-	-	-	-
7	Nusa Tenggara Barat	-	-	-	-	-	-
8	Nusa Tenggara Timur	-	-	-	-	-	-
9	Sulawesi Utara	-	-	-	-	-	-
10	Gorontalo	-	-	-	-	-	-
11	Sulawesi Tengah	-	-	-	-	-	-
12	Sulawesi Barat	-	-	-	-	-	-
13	Sulawesi Selatan	-	-	-	-	-	-
14	Sulawesi Tenggara	-	-	-	-	-	-
15	Papua Barat	-	-	-	-	-	-
16	Papua	-	-	-	-	-	-
17	Luar Wilayah Kerja	-	-	-	-	-	-
Total		-	-	90.000	90.000	-	-

Sumber : Kegiatan Inventarisasi Wilayah Kerja BBPPTP Surabaya.

Tabel 422. Peredaran Benih Komoditi Kopi Jenis Arabika Klon Arabika Kopyol

(biji)

No	Provinsi	Tahun					
		2013		2014		2015	
		Benih Masuk	Benih Keluar	Benih Masuk	Benih Keluar	Benih Masuk	Benih Keluar
1	Banten	-	-	-	-	-	-
2	Jawa Barat	-	-	-	-	-	-
3	Jawa Tengah	-	-	-	-	-	-
4	D.I. Yogyakarta	-	-	-	-	-	-
5	Jawa Timur	-	-	-	-	-	-
6	Bali	-	6.900	-	-	-	-
7	Nusa Tenggara Barat	-	-	-	-	-	-
8	Nusa Tenggara Timur	-	-	-	-	-	-
9	Sulawesi Utara	-	-	-	-	-	-
10	Gorontalo	-	-	-	-	-	-
11	Sulawesi Tengah	-	-	-	-	-	-
12	Sulawesi Barat	-	-	-	-	-	-
13	Sulawesi Selatan	-	-	-	-	-	-
14	Sulawesi Tenggara	-	-	-	-	-	-
15	Papua Barat	-	-	-	-	-	-
16	Papua	-	-	-	-	-	-
17	Luar Wilayah Kerja	6.900	-	-	-	-	-
Total		6.900	6.900	-	-	-	-

Sumber : Kegiatan Inventarisasi Wilayah Kerja BBPPTP Surabaya.

Tabel 423. Peredaran Benih Komoditi Kopi Jenis Robusta Varietas BP42xBP358

(biji)

No	Provinsi	Tahun					
		2013		2014		2015	
		Benih Masuk	Benih Keluar	Benih Masuk	Benih Keluar	Benih Masuk	Benih Keluar
1	Banten	-	-	-	-	-	-
2	Jawa Barat	-	-	-	-	-	-
3	Jawa Tengah	-	-	-	-	-	-
4	D.I. Yogyakarta	-	-	-	-	-	-
5	Jawa Timur	-	205	-	-	-	-
6	Bali	-	-	-	-	-	-
7	Nusa Tenggara Barat	-	-	-	-	-	-
8	Nusa Tenggara Timur	-	-	-	-	-	-
9	Sulawesi Utara	-	-	-	-	-	-
10	Gorontalo	-	-	-	-	-	-
11	Sulawesi Tengah	-	-	-	-	-	-
12	Sulawesi Barat	-	-	-	-	-	-
13	Sulawesi Selatan	-	-	-	-	-	-
14	Sulawesi Tenggara	-	-	-	-	-	-
15	Papua Barat	-	-	-	-	-	-
16	Papua	-	-	-	-	-	-
17	Luar Wilayah Kerja	205	-	-	-	-	-
Total		205	205	-	-	-	-

Sumber : Kegiatan Inventarisasi Wilayah Kerja BBPPTP Surabaya.

Tabel 424. Peredaran Benih Komoditi Kopi Jenis Arabika

(batang)

No	Provinsi	Tahun					
		2013		2014		2015	
		Benih Masuk	Benih Keluar	Benih Masuk	Benih Keluar	Benih Masuk	Benih Keluar
1	Banten	-	-	-	-	-	-
2	Jawa Barat	-	-	4.000	-	-	-
3	Jawa Tengah	-	-	-	-	-	-
4	D.I. Yogyakarta	-	-	-	-	-	-
5	Jawa Timur	-	-	1.500	60.500	-	-
6	Bali	-	-	-	-	-	-
7	Nusa Tenggara Barat	-	-	55.000	-	-	-
8	Nusa Tenggara Timur	-	-	-	-	-	-
9	Sulawesi Utara	-	-	-	-	-	-
10	Gorontalo	-	-	-	-	-	-
11	Sulawesi Tengah	-	-	-	-	-	-
12	Sulawesi Barat	-	-	-	-	-	-
13	Sulawesi Selatan	-	-	-	-	-	-
14	Sulawesi Tenggara	-	-	-	-	-	-
15	Papua Barat	-	-	-	-	-	-
16	Papua	-	-	-	-	-	-
17	Luar Wilayah Kerja	-	-	-	-	-	-
Total		-	-	60.500	60.500	-	-

Sumber : Kegiatan Inventarisasi Wilayah Kerja BBPPTP Surabaya.

Tabel 425. Peredaran Benih Komoditi Kopi Jenis Robusta Varietas BP 42 dan BP 409

(batang)

No	Provinsi	Tahun					
		2013		2014		2015	
		Benih Masuk	Benih Keluar	Benih Masuk	Benih Keluar	Benih Masuk	Benih Keluar
1	Banten	-	-	-	-	-	-
2	Jawa Barat	-	-	-	-	-	-
3	Jawa Tengah	-	-	-	-	-	-
4	D.I. Yogyakarta	-	-	-	-	-	-
5	Jawa Timur	-	17.017	-	-	-	-
6	Bali	-	-	-	-	-	-
7	Nusa Tenggara Barat	-	-	-	-	-	-
8	Nusa Tenggara Timur	-	-	-	-	-	-
9	Sulawesi Utara	-	-	-	-	-	-
10	Gorontalo	-	-	-	-	-	-
11	Sulawesi Tengah	-	-	-	-	-	-
12	Sulawesi Barat	-	-	-	-	-	-
13	Sulawesi Selatan	-	-	-	-	-	-
14	Sulawesi Tenggara	-	-	-	-	-	-
15	Papua Barat	-	-	-	-	-	-
16	Papua	-	-	-	-	-	-
17	Luar Wilayah Kerja	17.017	-	-	-	-	-
Total		17.017	17.017	-	-	-	-

Sumber : Kegiatan Inventarisasi Wilayah Kerja BBPPTP Surabaya.

Tabel 426. Peredaran Benih Komoditi Kopi Jenis Arabika Asal Somatic Embriogenesis

(batang)

No	Provinsi	Tahun					
		2013		2014		2015	
		Benih Masuk	Benih Keluar	Benih Masuk	Benih Keluar	Benih Masuk	Benih Keluar
1	Banten	-	-	-	-	-	-
2	Jawa Barat	-	-	-	-	-	-
3	Jawa Tengah	-	-	2.000	-	-	-
4	D.I. Yogyakarta	-	-	-	-	-	-
5	Jawa Timur	-	-	8.030	163.530	-	-
6	Bali	-	-	-	-	-	-
7	Nusa Tenggara Barat	-	-	-	-	-	-
8	Nusa Tenggara Timur	-	-	-	-	-	-
9	Sulawesi Utara	-	-	-	-	-	-
10	Gorontalo	-	-	-	-	-	-
11	Sulawesi Tengah	-	-	-	-	-	-
12	Sulawesi Barat	-	-	-	-	-	-
13	Sulawesi Selatan	-	-	-	-	-	-
14	Sulawesi Tenggara	-	-	-	-	-	-
15	Papua Barat	-	-	-	-	-	-
16	Papua	-	-	-	-	-	-
17	Luar Wilayah Kerja	-	-	153.500	-	-	-
Total		-	-	163.530	163.530	-	-

Sumber : Kegiatan Inventarisasi Wilayah Kerja BBPPTP Surabaya.

Tabel 427. Peredaran Benih Komoditi Kopi Jenis Robusta Asal Somatic Embriogenesis

(batang)

No	Provinsi	Tahun					
		2013		2014		2015	
		Benih Masuk	Benih Keluar	Benih Masuk	Benih Keluar	Benih Masuk	Benih Keluar
1	Banten	-	-	-	-	-	-
2	Jawa Barat	-	-	-	-	-	-
3	Jawa Tengah	7.000	-	-	-	-	-
4	D.I. Yogyakarta	-	-	-	-	-	-
5	Jawa Timur	-	21.186	-	-	-	-
6	Bali	-	-	-	-	-	-
7	Nusa Tenggara Barat	-	-	-	-	-	-
8	Nusa Tenggara Timur	-	-	-	-	-	-
9	Sulawesi Utara	-	-	-	-	-	-
10	Gorontalo	-	-	-	-	-	-
11	Sulawesi Tengah	-	-	-	-	-	-
12	Sulawesi Barat	-	-	-	-	-	-
13	Sulawesi Selatan	-	-	-	-	-	-
14	Sulawesi Tenggara	-	-	-	-	-	-
15	Papua Barat	-	-	-	-	-	-
16	Papua	-	-	-	-	-	-
17	Luar Wilayah Kerja	14.186	-	-	-	-	-
Total		21.186	21.186	-	-	-	-

Sumber : Kegiatan Inventarisasi Wilayah Kerja BBPPTP Surabaya.

Tabel 428. Peredaran Benih Komoditi Kopi Jenis Arabika Asal Sambung

(batang)

No	Provinsi	Tahun					
		2013		2014		2015	
		Benih Masuk	Benih Keluar	Benih Masuk	Benih Keluar	Benih Masuk	Benih Keluar
1	Banten	-	-	-	-	-	-
2	Jawa Barat	-	-	-	-	-	-
3	Jawa Tengah	-	-	50	-	-	-
4	D.I. Yogyakarta	-	-	-	-	-	-
5	Jawa Timur	-	-	-	50.250	-	-
6	Bali	-	-	-	-	-	-
7	Nusa Tenggara Barat	-	-	-	-	-	-
8	Nusa Tenggara Timur	-	-	-	-	-	-
9	Sulawesi Utara	-	-	-	-	-	-
10	Gorontalo	-	-	-	-	-	-
11	Sulawesi Tengah	-	-	-	-	-	-
12	Sulawesi Barat	-	-	-	-	-	-
13	Sulawesi Selatan	-	-	200	-	-	-
14	Sulawesi Tenggara	-	-	-	-	-	-
15	Papua Barat	-	-	-	-	-	-
16	Papua	-	-	-	-	-	-
17	Luar Wilayah Kerja	-	-	50.000	-	-	-
Total		-	-	50.250	50.250	-	-

Sumber : Kegiatan Inventarisasi Wilayah Kerja BBPPTP Surabaya.

Tabel 429. Peredaran Benih Komoditi Kopi Jenis Robusta Asal Sambung
(batang)

No	Provinsi	Tahun					
		2013		2014		2015	
		Benih Masuk	Benih Keluar	Benih Masuk	Benih Keluar	Benih Masuk	Benih Keluar
1	Banten	-	-	-	-	-	-
2	Jawa Barat	-	-	-	-	-	-
3	Jawa Tengah	-	-	2.600	-	-	-
4	D.I. Yogyakarta	-	-	-	-	-	-
5	Jawa Timur	-	-	16829	31.629	-	-
6	Bali	-	-	200	-	-	-
7	Nusa Tenggara Barat	-	-	-	-	-	-
8	Nusa Tenggara Timur	-	-	-	-	-	-
9	Sulawesi Utara	-	-	-	-	-	-
10	Gorontalo	-	-	-	-	-	-
11	Sulawesi Tengah	-	-	-	-	-	-
12	Sulawesi Barat	-	-	-	-	-	-
13	Sulawesi Selatan	-	-	-	-	-	-
14	Sulawesi Tenggara	-	-	-	-	-	-
15	Papua Barat	-	-	-	-	-	-
16	Papua	-	-	-	-	-	-
17	Luar Wilayah Kerja	-	-	12.000	-	-	-
Total		-	-	31.629	31.629	-	-

Sumber : Kegiatan Inventarisasi Wilayah Kerja BBPPTP Surabaya.

Tabel 430. Peredaran Benih Komoditi Kopi Jenis Robusta Asal Stek Berakar Cabutan

No	Provinsi	Tahun					
		2013		2014		2015	
		Benih Masuk	Benih Keluar	Benih Masuk	Benih Keluar	Benih Masuk	Benih Keluar
1	Banten	-	-	-	-	-	-
2	Jawa Barat	-	-	8.000	-	-	-
3	Jawa Tengah	-	-	25.600	-	-	-
4	D.I. Yogyakarta	-	-	24.000	-	-	-
5	Jawa Timur	-	-	4.520	555.708	-	-
6	Bali	-	-	-	-	-	-
7	Nusa Tenggara Barat	-	-	-	-	-	-
8	Nusa Tenggara Timur	-	-	-	-	-	-
9	Sulawesi Utara	-	-	-	-	-	-
10	Gorontalo	-	-	-	-	-	-
11	Sulawesi Tengah	-	-	-	-	-	-
12	Sulawesi Barat	-	-	-	-	-	-
13	Sulawesi Selatan	-	-	2.268	-	-	-
14	Sulawesi Tenggara	-	-	-	-	-	-
15	Papua Barat	-	-	-	-	-	-
16	Papua	-	-	-	-	-	-
17	Luar Wilayah Kerja	-	-	491.320	-	-	-
Total		-	-	555.708	555.708	-	-

Sumber : Kegiatan Inventarisasi Wilayah Kerja BBPPTP Surabaya.

**Tabel 431. Peredaran Benih Komoditi Kopi Jenis Robusta Asal Stek Berakar
(Siap Tanam)**

		(batang)					
No	Provinsi	Tahun					
		2013		2014		2015	
		Benih Masuk	Benih Keluar	Benih Masuk	Benih Keluar	Benih Masuk	Benih Keluar
1	Banten	-	-	-	-	-	-
2	Jawa Barat	-	-	10.000	-	-	-
3	Jawa Tengah	-	-	500	-	-	-
4	D.I. Yogyakarta	-	-	-	-	-	-
5	Jawa Timur	-	-	13.360	26.360	-	-
6	Bali	-	-	-	-	-	-
7	Nusa Tenggara Barat	-	-	-	-	-	-
8	Nusa Tenggara Timur	-	-	-	-	-	-
9	Sulawesi Utara	-	-	-	-	-	-
10	Gorontalo	-	-	-	-	-	-
11	Sulawesi Tengah	-	-	-	-	-	-
12	Sulawesi Barat	-	-	-	-	-	-
13	Sulawesi Selatan	-	-	2.268	-	-	-
14	Sulawesi Tenggara	-	-	-	-	-	-
15	Papua Barat	-	-	-	-	-	-
16	Papua	-	-	-	-	-	-
17	Luar Wilayah Kerja	-	-	2.500	-	-	-
Total		-	-	26.360	26.360	-	-

Sumber : Kegiatan Inventarisasi Wilayah Kerja BBPPTP Surabaya.

Tabel 432. Peredaran Benih Komoditi Pala Klon Unggul Lokal

		(biji)					
No	Provinsi	Tahun					
		2013		2014		2015	
		Benih Masuk	Benih Keluar	Benih Masuk	Benih Keluar	Benih Masuk	Benih Keluar
1	Banten	-	-	-	-	-	-
2	Jawa Barat	-	-	-	-	-	-
3	Jawa Tengah	-	-	-	-	-	-
4	D.I. Yogyakarta	-	-	-	-	-	-
5	Jawa Timur	-	-	-	-	-	-
6	Bali	-	-	-	-	-	-
7	Nusa Tenggara Barat	-	-	-	-	-	-
8	Nusa Tenggara Timur	-	-	-	-	-	-
9	Sulawesi Utara	-	-	-	-	-	-
10	Gorontalo	150.000	150.000	-	-	-	-
11	Sulawesi Tengah	-	-	-	-	-	-
12	Sulawesi Barat	-	-	-	-	-	-
13	Sulawesi Selatan	-	-	-	-	215.000	-
14	Sulawesi Tenggara	-	-	-	-	-	-
15	Papua Barat	-	-	-	-	-	-
16	Papua	-	-	-	-	-	-
17	Luar Wilayah Kerja	-	-	-	-	-	215.000
Total		150.000	150.000	-	-	215.000	215.000

Sumber : Kegiatan Inventarisasi Wilayah Kerja BBPPTP Surabaya.

Tabel 433. Peredaran Benih Komoditi Pinang Klon Unggul Lokal

(batang)

No	Provinsi	Tahun					
		2013		2014		2015	
		Benih Masuk	Benih Keluar	Benih Masuk	Benih Keluar	Benih Masuk	Benih Keluar
1	Banten	-	-	-	-	-	-
2	Jawa Barat	-	-	-	-	-	-
3	Jawa Tengah	-	-	-	-	-	-
4	D.I. Yogyakarta	-	-	-	-	-	-
5	Jawa Timur	-	-	-	-	-	-
6	Bali	-	-	-	-	-	-
7	Nusa Tenggara Barat	100	100	-	-	-	-
8	Nusa Tenggara Timur	-	-	-	-	-	-
9	Sulawesi Utara	-	-	-	-	-	-
10	Gorontalo	-	-	-	-	-	-
11	Sulawesi Tengah	-	-	-	-	-	-
12	Sulawesi Barat	-	-	-	-	-	-
13	Sulawesi Selatan	-	-	-	-	-	-
14	Sulawesi Tenggara	-	-	-	-	-	-
15	Papua Barat	-	-	-	-	-	-
16	Papua	-	-	-	-	-	-
17	Luar Wilayah Kerja	-	-	-	-	-	-
Total		100	100	-	-	-	-

Sumber : Kegiatan Inventarisasi Wilayah Kerja BBPPTP Surabaya.